

## Beni culturali (L-1) Università degli Studi 'G. d'Annunzio' di CHIETI-PESCARA

### Scheda Unica Annuale - Soddisfazione per il corso di studio concluso e condizione occupazionale dei laureati

**Opzioni:**

I dati **includono** i laureati di [corsi equivalenti dell'ordinamento D.M. n. 509/1999](#).

I dati sono confrontati con il totale della **classe di laurea del complesso degli atenei**.

### Soddisfazione per il corso di studio concluso

dati aggiornati ad aprile 2026

Ateneo: **Università degli Studi 'G. d'Annunzio' di CHIETI-PESCARA - laurea di primo livello**

Classe: **beni culturali (L-1)**

Corso: **beni culturali (L-1)**

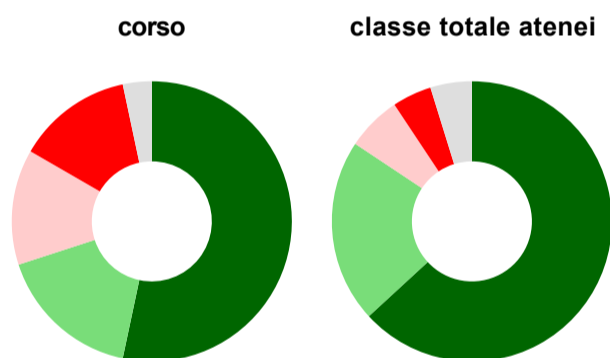
Laureati nell'anno solare 2025 (*valori assoluti*)

Laureati: **33**

Intervistati: **30**

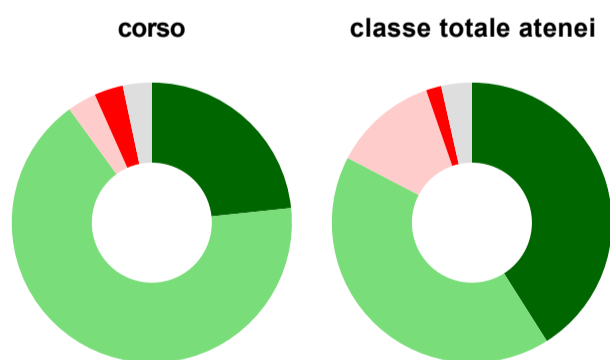
[scheda di dettaglio](#)

#### Hanno frequentato regolarmente



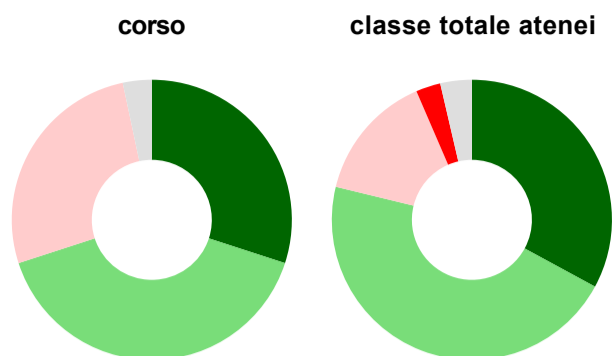
	corso	classe totale atenei
■ più del 75% degli insegnamenti previsti	53,3%	63,2%
■ tra il 50% e il 75%	16,7%	21,2%
■ tra il 25% e il 50%	13,3%	6,3%
■ meno del 25%	13,3%	4,5%
■ non rispondono	3,3%	4,8%
<b>Totale</b>	<b>100%</b>	<b>100%</b>

#### Hanno ritenuto il carico di studio degli insegnamenti adeguato alla durata del corso di studio



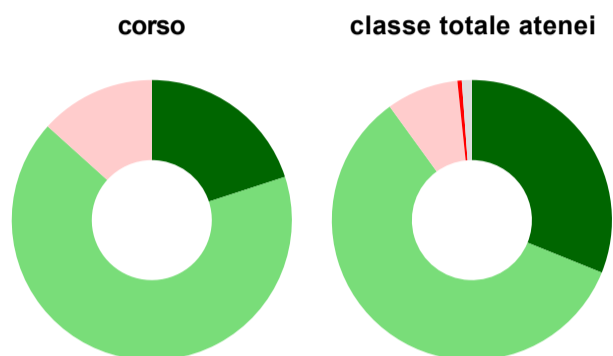
	corso	classe totale atenei
■ decisamente sì	23,3%	41,0%
■ più sì che no	66,7%	41,6%
■ più no che sì	3,3%	12,1%
■ decisamente no	3,3%	1,8%
■ non rispondono	3,3%	3,5%
<b>Totale</b>	<b>100%</b>	<b>100%</b>

### Hanno ritenuto l'organizzazione degli esami (appelli, orari, informazioni, prenotazioni, ...) soddisfacente



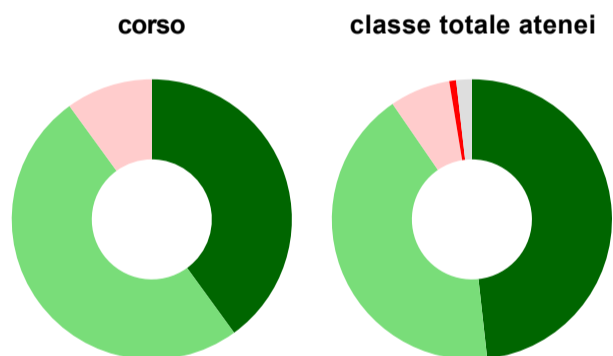
	corso	classe totale atenei
sempre o quasi sempre	30,0%	32,9%
per più della metà degli esami	40,0%	45,9%
per meno della metà degli esami	26,7%	14,7%
mai o quasi mai	-	2,8%
non rispondono	3,3%	3,6%
<b>Totale</b>	<b>100%</b>	<b>100%</b>

### Sono soddisfatti dei rapporti con i docenti in generale



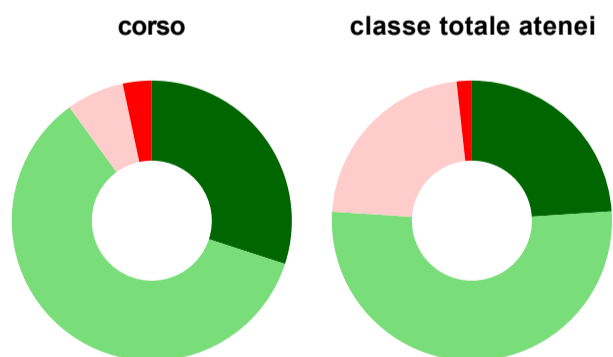
	corso	classe totale atenei
decisamente sì	20,0%	31,1%
più sì che no	66,7%	58,9%
più no che sì	13,3%	8,3%
decisamente no	-	0,5%
non rispondono	-	1,2%
<b>Totale</b>	<b>100%</b>	<b>100%</b>

### Sono complessivamente soddisfatti del corso di laurea



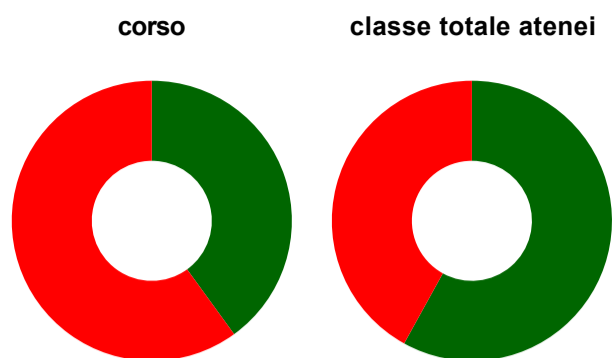
	corso	classe totale atenei
decisamente sì	40,0%	48,3%
più sì che no	50,0%	42,2%
più no che sì	10,0%	7,0%
decisamente no	-	0,8%
non rispondono	-	1,8%
<b>Totale</b>	<b>100%</b>	<b>100%</b>

### Valutazione delle aule



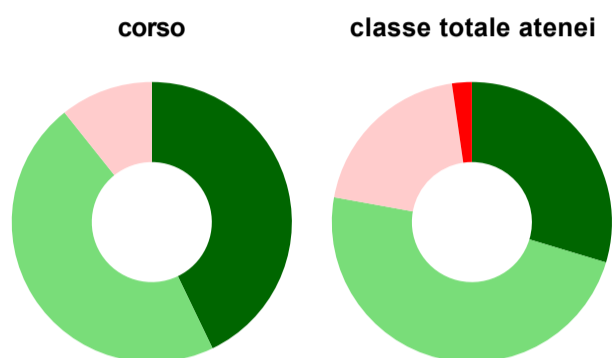
	corso	classe totale atenei
<b>Hanno utilizzato le aule:</b>	<b>100,0%</b>	<b>98,8%</b>
<b>Valutazione (per 100 fruitori):</b>		
sempre o quasi sempre adeguate	30,0%	23,9%
spesso adeguate	60,0%	52,1%
raramente adeguate	6,7%	22,2%
mai adeguate	3,3%	1,7%
<b>Totale</b>	<b>100%</b>	<b>100%</b>

## Valutazione delle postazioni informatiche



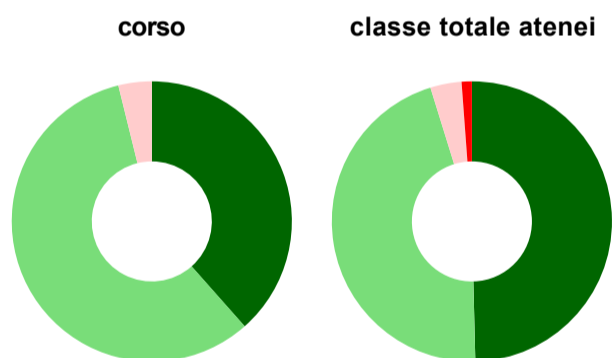
	corso	classe totale atenei
<b>Hanno utilizzato le postazioni informatiche:</b>	<b>83,3%</b>	<b>55,3%</b>
<b>Valutazione (per 100 fruitori):</b>		
in numero adeguato	40,0%	58,0%
in numero inadeguato	60,0%	42,0%
<b>Totale</b>	<b>100%</b>	<b>100%</b>

## Valutazione delle attrezzature per le altre attività didattiche (laboratori, attività pratiche, ...)



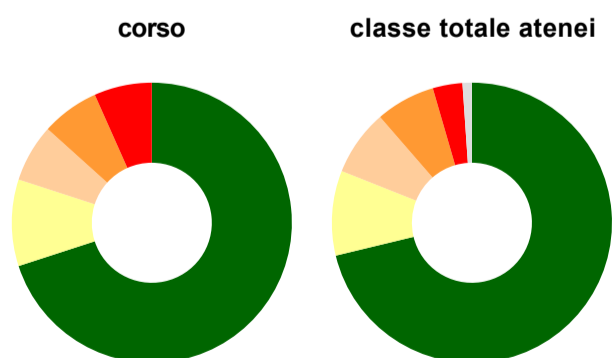
	corso	classe totale atenei
<b>Hanno utilizzato le attrezzature per le altre attività didattiche (laboratori, attività pratiche, ...):</b>	<b>93,3%</b>	<b>67,8%</b>
<b>Valutazione (per 100 fruitori):</b>		
sempre o quasi sempre adeguate	42,9%	29,6%
spesso adeguate	46,4%	48,2%
raramente adeguate	10,7%	19,9%
mai adeguate	-	2,3%
<b>Totale</b>	<b>100%</b>	<b>100%</b>

## Valutazione dei servizi di biblioteca (prestito/consultazione, orari di apertura, ...)



	corso	classe totale atenei
<b>Hanno utilizzato i servizi di biblioteca (prestito/consultazione, orari di apertura, ...):</b>	<b>86,7%</b>	<b>91,8%</b>
<b>Valutazione (per 100 fruitori):</b>		
decisamente positiva	38,5%	49,6%
abbastanza positiva	57,7%	45,6%
abbastanza negativa	3,8%	3,6%
decisamente negativa	-	1,2%
<b>Totale</b>	<b>100%</b>	<b>100%</b>

## Si iscriverebbero di nuovo all'università?



	corso	classe totale atenei
sì, allo stesso corso dell'Ateneo	70,0%	71,2%
sì, ma ad un altro corso dell'Ateneo	10,0%	9,8%
sì, allo stesso corso, ma in un altro Ateneo	6,7%	7,6%
sì, ma ad un altro corso e in un altro Ateneo	6,7%	6,9%
non si iscriverebbero più all'università	6,7%	3,4%
non rispondono	-	1,1%
<b>Totale</b>	<b>100%</b>	<b>100%</b>

# Condizione occupazionale

Anno di indagine: **2025**  
dati aggiornati ad aprile 2026

Ateneo: **Università degli Studi 'G. d'Annunzio' di CHIETI-PESCARA - laurea di primo livello**  
Classe: **beni culturali (L-1)**  
Corso: **beni culturali (L-1)**

<i>(valori assoluti)</i>	Laureati	Intervistati	Collettivo esaminato <sup>(b)</sup>
Laureati del 2024 a 1 anno:	51	29	4 <a href="#">scheda di dettaglio</a>

<sup>(b)</sup> Per una migliore confrontabilità della documentazione, si riportano i dati relativi **ai soli laureati che non si sono iscritti ad altro corso di laurea**, ad eccezione dell'indicatore "Laureati attualmente iscritti a un corso di secondo livello", che è calcolato sul complesso dei laureati intervistati.

\* I dati non sono resi disponibili per collettivi inferiori a 5 unità.

## Elenco dei corsi aggregati

### **beni culturali (L-1)**

classe di laurea: beni culturali (L-1)  
ordinamento D.M. n. 509/1999 - codizione OFF.F 0690106200100003  
sedi: CHIETI - attivo dal 2008 al 2019  
[scheda SUA](#)

### **operatore dei beni culturali (13)**

classe di laurea: scienze dei beni culturali (13)  
ordinamento D.M. n. 509/1999 - codizione OFF.F 0690104008700001  
sedi: CHIETI - attivo dal 2001 al 2007  
[scheda SUA](#)