

Lettere (L-10)

Università degli Studi 'G. d'Annunzio' di CHIETI-PESCARA

Scheda Unica Annuale - Soddisfazione per il corso di studio concluso e condizione occupazionale dei laureati

Opzioni:

I dati **includono** i laureati di [corsi equivalenti dell'ordinamento D.M. n. 509/1999](#).

I dati sono confrontati con il totale della **classe di laurea** del **complesso degli atenei**.

Soddisfazione per il corso di studio concluso

dati aggiornati ad aprile 2026

Ateneo: **Università degli Studi 'G. d'Annunzio' di CHIETI-PESCARA - laurea di primo livello**

Classe: **lettere (L-10)**

Corso: **lettere (L-10)**

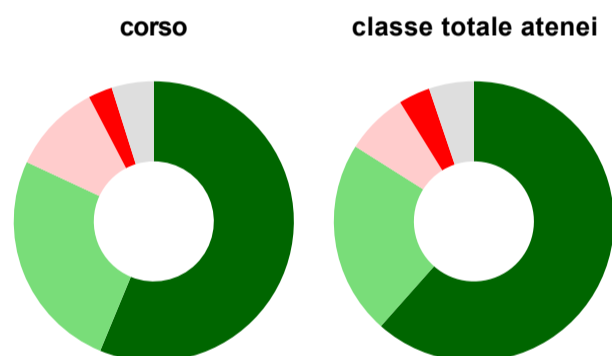
Laureati nell'anno solare 2025 (*valori assoluti*)

Laureati: **152**

Intervistati: **144**

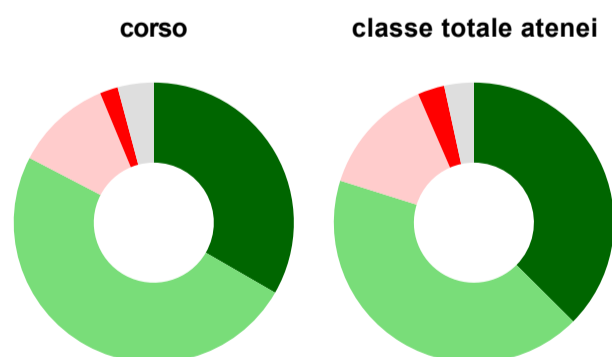
[scheda di dettaglio](#)

Hanno frequentato regolarmente



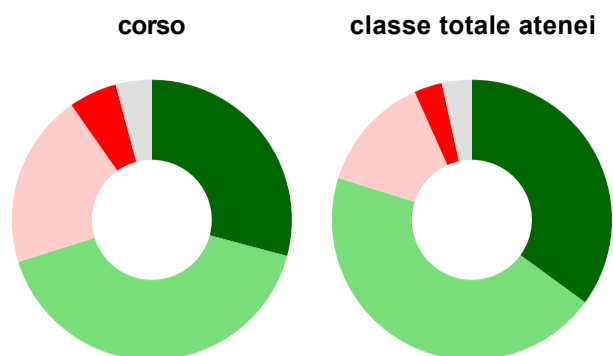
	corso	classe totale atenei
■ più del 75% degli insegnamenti previsti	56,3%	61,6%
■ tra il 50% e il 75%	25,7%	22,4%
■ tra il 25% e il 50%	10,4%	7,2%
■ meno del 25%	2,8%	3,6%
■ non rispondono	4,9%	5,2%
Totale	100%	100%

Hanno ritenuto il carico di studio degli insegnamenti adeguato alla durata del corso di studio



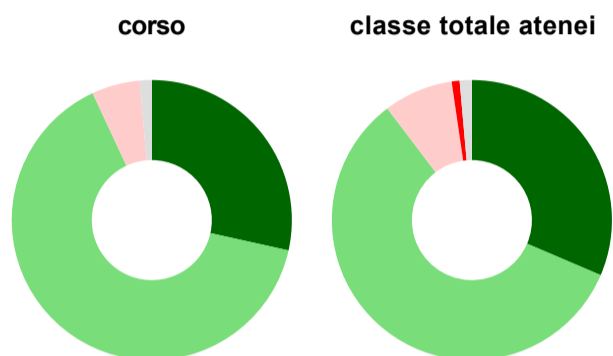
	corso	classe totale atenei
■ decisamente sì	33,3%	37,5%
■ più sì che no	49,3%	42,4%
■ più no che sì	11,1%	13,7%
■ decisamente no	2,1%	3,1%
■ non rispondono	4,2%	3,4%
Totale	100%	100%

Hanno ritenuto l'organizzazione degli esami (appelli, orari, informazioni, prenotazioni, ...) soddisfacente



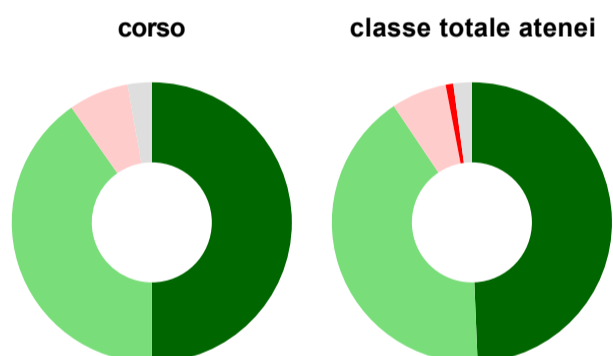
	corso	classe totale atenei
sempre o quasi sempre	29,2%	35,0%
per più della metà degli esami	41,0%	44,8%
per meno della metà degli esami	20,1%	13,5%
mai o quasi mai	5,6%	3,2%
non rispondono	4,2%	3,5%
Totale	100%	100%

Sono soddisfatti dei rapporti con i docenti in generale



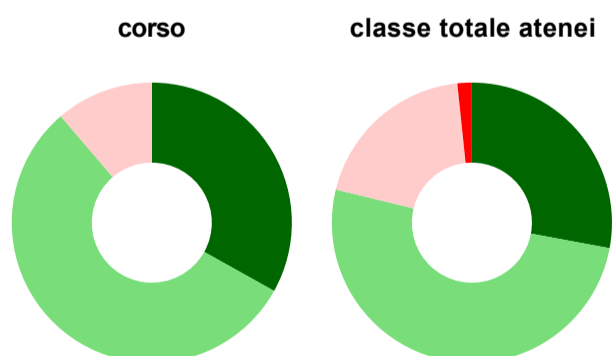
	corso	classe totale atenei
decisamente sì	28,5%	31,4%
più sì che no	64,6%	58,3%
più no che sì	5,6%	8,0%
decisamente no	-	0,9%
non rispondono	1,4%	1,4%
Totale	100%	100%

Sono complessivamente soddisfatti del corso di laurea



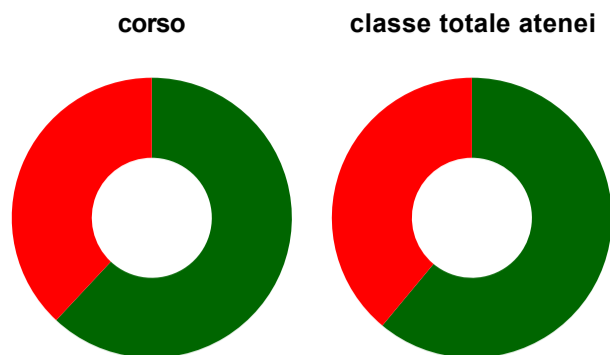
	corso	classe totale atenei
decisamente sì	50,0%	49,3%
più sì che no	40,3%	41,2%
più no che sì	6,9%	6,4%
decisamente no	-	0,9%
non rispondono	2,8%	2,1%
Totale	100%	100%

Valutazione delle aule



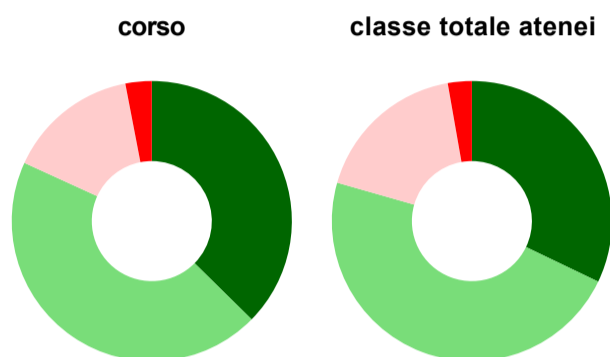
	corso	classe totale atenei
Hanno utilizzato le aule:	98,6%	94,5%
Valutazione (per 100 fruitori):		
sempre o quasi sempre adeguate	33,1%	27,9%
spesso adeguate	55,6%	50,9%
raramente adeguate	11,3%	19,5%
mai adeguate	-	1,7%
Totale	100%	100%

Valutazione delle postazioni informatiche



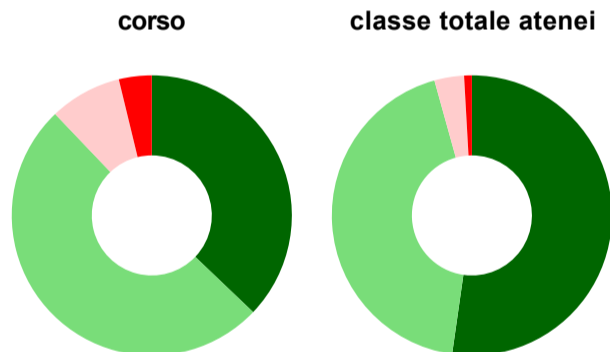
	corso	classe totale atenei
Hanno utilizzato le postazioni informatiche:	63,9%	57,8%
Valutazione (per 100 fruitori):		
in numero adeguato	62,0%	61,0%
in numero inadeguato	38,0%	39,0%
Totale	100%	100%

Valutazione delle attrezzature per le altre attività didattiche (laboratori, attività pratiche, ...)



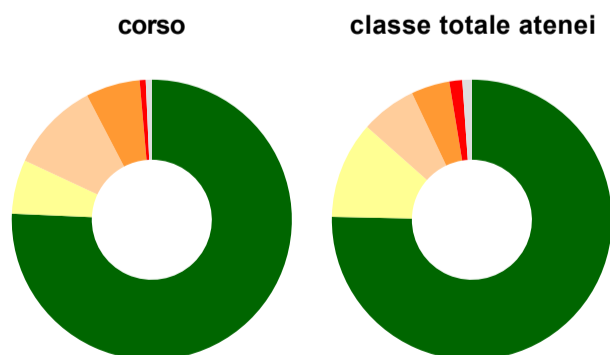
	corso	classe totale atenei
Hanno utilizzato le attrezzature per le altre attività didattiche (laboratori, attività pratiche, ...):	68,8%	60,5%
Valutazione (per 100 fruitori):		
sempre o quasi sempre adeguate	37,4%	32,1%
spesso adeguate	44,4%	47,3%
raramente adeguate	15,2%	17,8%
mai adeguate	3,0%	2,8%
Totale	100%	100%

Valutazione dei servizi di biblioteca (prestito/consultazione, orari di apertura, ...)



	corso	classe totale atenei
Hanno utilizzato i servizi di biblioteca (prestito/consultazione, orari di apertura, ...):	91,7%	92,8%
Valutazione (per 100 fruitori):		
decisamente positiva	37,1%	52,3%
abbastanza positiva	50,8%	43,4%
abbastanza negativa	8,3%	3,4%
decisamente negativa	3,8%	0,9%
Totale	100%	100%

Si iscriverebbero di nuovo all'università?



	corso	classe totale atenei
sì, allo stesso corso dell'Ateneo	75,7%	75,3%
sì, ma ad un altro corso dell'Ateneo	6,3%	11,2%
sì, allo stesso corso, ma in un altro Ateneo	10,4%	6,4%
sì, ma ad un altro corso e in un altro Ateneo	6,3%	4,4%
non si iscriverebbero più all'università	0,7%	1,5%
non rispondono	0,7%	1,1%
Totale	100%	100%

Condizione occupazionale

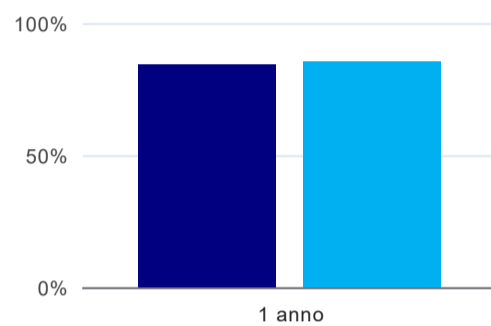
Anno di indagine: **2025**
dati aggiornati ad aprile 2026

Ateneo: **Università degli Studi 'G. d'Annunzio' di CHIETI-PESCARA - laurea di primo livello**
Classe: **lettere (L-10)**
Corso: **lettere (L-10)**

(valori assoluti)	Laureati	Intervistati	Collettivo esaminato ^(b)
Laureati del 2024 a 1 anno:	118	64	8 scheda di dettaglio

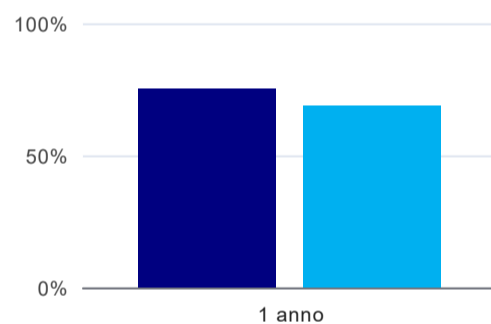
^(b) Per una migliore confrontabilità della documentazione, si riportano i dati relativi **ai soli laureati che non si sono iscritti ad altro corso di laurea**, ad eccezione dell'indicatore "Laureati attualmente iscritti a un corso di secondo livello", che è calcolato sul complesso dei laureati intervistati.

Laureati attualmente iscritti a un corso di laurea di secondo livello⁽¹⁾



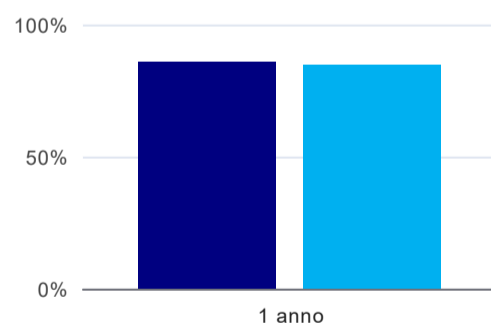
	1 anno
corso	84,4%
classe totale atenei	85,4%

Tasso di occupazione



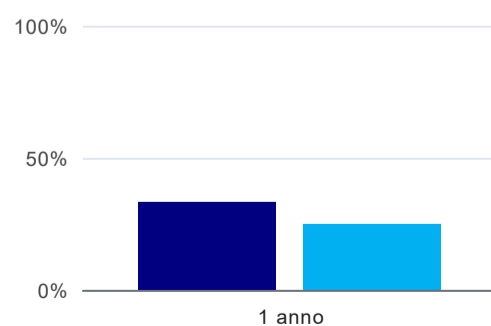
	1 anno
corso	75,0%
classe totale atenei	68,8%

Quota di occupati (calcolata sulle Forze di lavoro)⁽²⁾



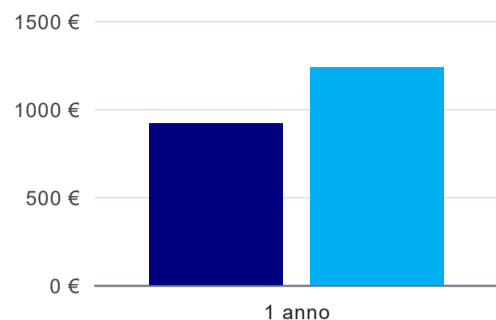
	1 anno
corso	85,7%
classe totale atenei	84,7%

Occupati che, nel lavoro, utilizzano in misura elevata le competenze acquisite con la laurea⁽³⁾



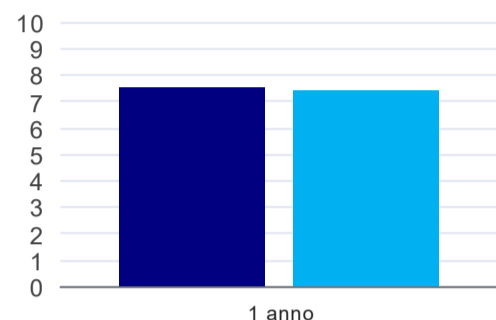
	1 anno
corso	33,3%
classe totale atenei	24,7%

Retribuzione mensile netta (medie, in euro)⁽³⁾



	1 anno
corso	917€
classe totale atenei	1.233€

Soddisfazione per il lavoro svolto (medie, scala 1-10)⁽³⁾



	1 anno
corso	7,5
classe totale atenei	7,4

(1) sono considerati anche i laureati iscritti a un corso a ciclo unico, nonché a un corso di secondo livello presso una delle Istituzioni di Alta Formazione Artistica e Musicale.

(2) È calcolata dal rapporto tra gli occupati e le Forze di lavoro. Tale indicatore differisce dal Tasso di occupazione che è invece ottenuto dal rapporto tra gli occupati e il complesso degli intervistati. L'elaborazione è resa disponibile a seguito di specifiche richieste, per permettere il confronto con analoghi indicatori calcolati da fonti dati esterne.

(3) A partire dall'indagine 2022 l'indicatore è calcolato su tutti coloro che dichiarano di svolgere un'attività, anche di formazione, purché retribuita. Per le indagini precedenti, invece, è calcolato sui soli laureati che dichiarano di svolgere un'attività lavorativa retribuita, purché non si tratti di un'attività di formazione post-laurea. È pertanto necessario prestare molta cautela nel confronto dei risultati ottenuti in anni di rilevazione differenti.

Elenco dei corsi aggregati

lettere (L-10)

classe di laurea: lettere (L-10)
ordinamento D.M. n. 509/1999 - codicione OFF.F 0690106201000001
sedi: CHIETI - attivo dal 2008 al 2019

[scheda SUA](#)

lettere (5)

classe di laurea: lettere (5)
ordinamento D.M. n. 509/1999 - codicione OFF.F 0690104009800001
sedi: CHIETI - attivo dal 2001 al 2007

[scheda SUA](#)