

Mediazione linguistica e comunicazione interculturale (L-12) Università degli Studi 'G. d'Annunzio' di CHIETI-PESCARA

Scheda Unica Annuale - Soddisfazione per il corso di studio concluso e condizione occupazionale dei laureati

Opzioni:

I dati **includono** i laureati di [corsi equivalenti dell'ordinamento D.M. n. 509/1999](#).

I dati sono confrontati con il totale della **classe di laurea del complesso degli atenei**.

Soddisfazione per il corso di studio concluso

dati aggiornati ad aprile 2026

Ateneo: **Università degli Studi 'G. d'Annunzio' di CHIETI-PESCARA - laurea di primo livello**

Classe: **mediazione linguistica (L-12)**

Corso: **mediazione linguistica e comunicazione interculturale (L-12)**

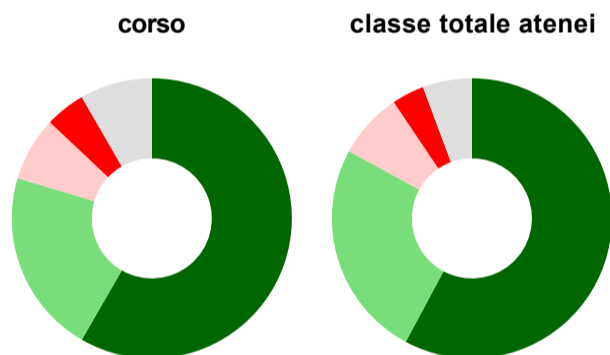
Laureati nell'anno solare 2025 (*valori assoluti*)

Laureati: **113**

Intervistati: **108**

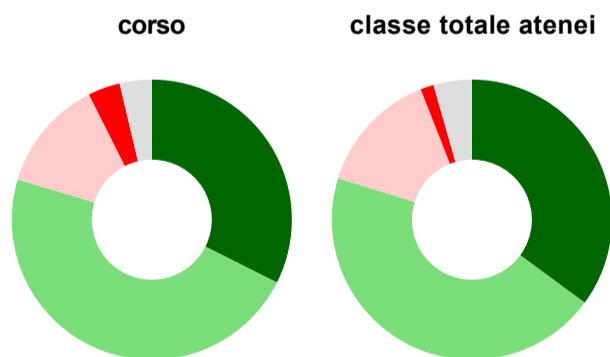
[scheda di dettaglio](#)

Hanno frequentato regolarmente



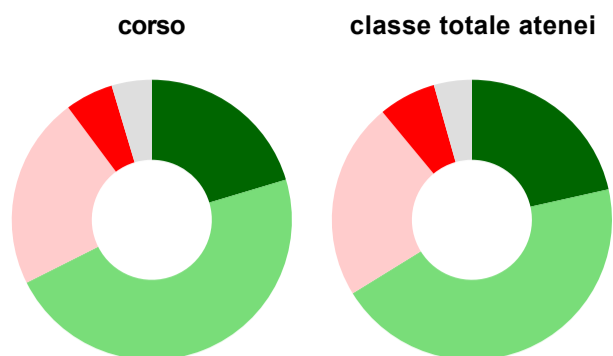
	corso	classe totale atenei
più del 75% degli insegnamenti previsti	58,3%	57,8%
tra il 50% e il 75%	21,3%	25,1%
tra il 25% e il 50%	7,4%	7,6%
meno del 25%	4,6%	3,7%
non rispondono	8,3%	5,7%
Totale	100%	100%

Hanno ritenuto il carico di studio degli insegnamenti adeguato alla durata del corso di studio



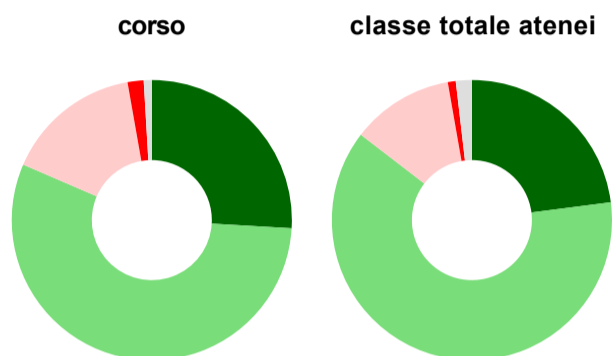
	corso	classe totale atenei
decisamente sì	32,4%	35,1%
più sì che no	47,2%	44,7%
più no che sì	13,0%	14,3%
decisamente no	3,7%	1,5%
non rispondono	3,7%	4,4%
Totale	100%	100%

Hanno ritenuto l'organizzazione degli esami (appelli, orari, informazioni, prenotazioni, ...) soddisfacente



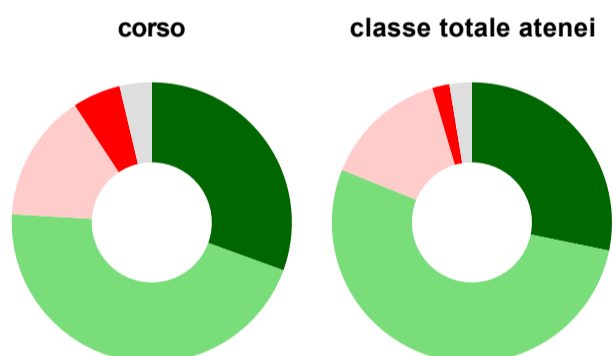
	corso	classe totale atenei
sempre o quasi sempre	20,4%	21,5%
per più della metà degli esami	47,2%	44,7%
per meno della metà degli esami	22,2%	22,8%
mai o quasi mai	5,6%	6,6%
non rispondono	4,6%	4,4%
Totale	100%	100%

Sono soddisfatti dei rapporti con i docenti in generale



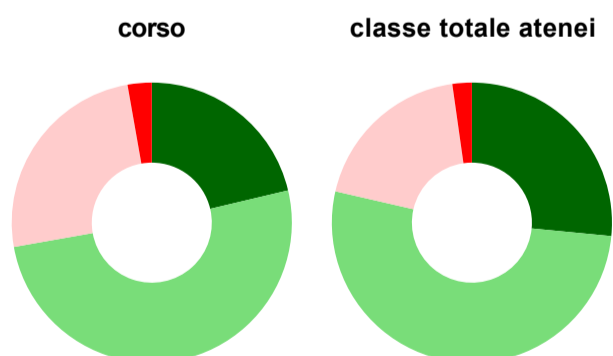
	corso	classe totale atenei
decisamente sì	25,9%	23,0%
più sì che no	55,6%	62,5%
più no che sì	15,7%	11,8%
decisamente no	1,9%	0,9%
non rispondono	0,9%	1,8%
Totale	100%	100%

Sono complessivamente soddisfatti del corso di laurea



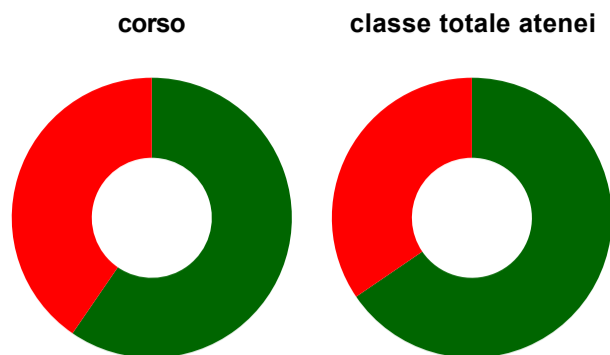
	corso	classe totale atenei
decisamente sì	30,6%	28,2%
più sì che no	45,4%	52,9%
più no che sì	14,8%	14,3%
decisamente no	5,6%	2,0%
non rispondono	3,7%	2,6%
Totale	100%	100%

Valutazione delle aule



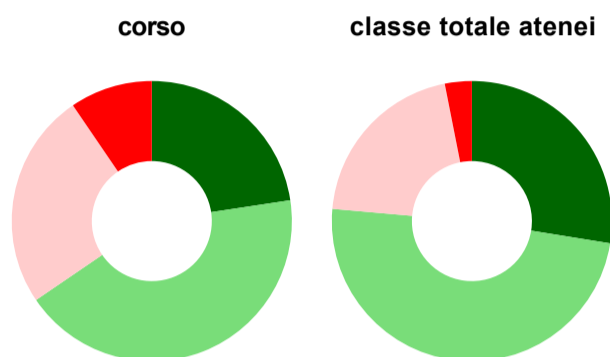
	corso	classe totale atenei
Hanno utilizzato le aule:	100,0%	98,9%
Valutazione (per 100 fruitori):		
sempre o quasi sempre adeguate	21,3%	26,5%
spesso adeguate	50,9%	52,1%
raramente adeguate	25,0%	19,2%
mai adeguate	2,8%	2,2%
Totale	100%	100%

Valutazione delle postazioni informatiche



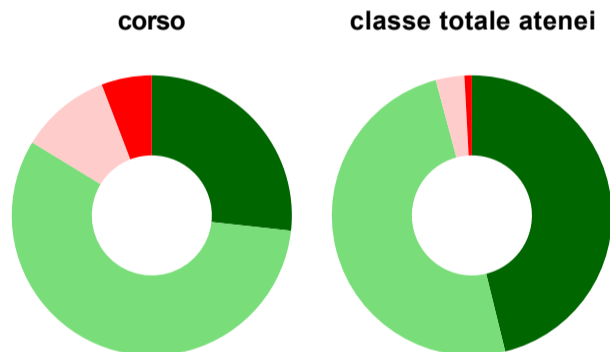
	corso	classe totale atenei
Hanno utilizzato le postazioni informatiche:	87,0%	77,9%
Valutazione (per 100 fruitori):		
in numero adeguato	59,6%	65,5%
in numero inadeguato	40,4%	34,5%
Totale	100%	100%

Valutazione delle attrezzature per le altre attività didattiche (laboratori, attività pratiche, ...)



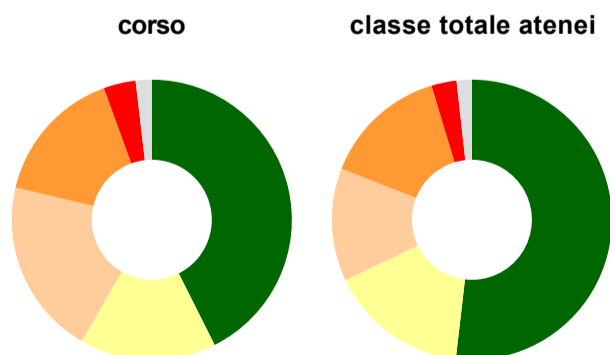
	corso	classe totale atenei
Hanno utilizzato le attrezzature per le altre attività didattiche (laboratori, attività pratiche, ...):	77,8%	71,9%
Valutazione (per 100 fruitori):		
sempre o quasi sempre adeguate	22,6%	27,5%
spesso adeguate	42,9%	48,9%
raramente adeguate	25,0%	20,5%
mai adeguate	9,5%	3,1%
Totale	100%	100%

Valutazione dei servizi di biblioteca (prestito/consultazione, orari di apertura, ...)



	corso	classe totale atenei
Hanno utilizzato i servizi di biblioteca (prestito/consultazione, orari di apertura, ...):	79,6%	82,8%
Valutazione (per 100 fruitori):		
decisamente positiva	26,7%	46,2%
abbastanza positiva	57,0%	49,7%
abbastanza negativa	10,5%	3,3%
decisamente negativa	5,8%	0,9%
Totale	100%	100%

Si iscriverebbero di nuovo all'università?



	corso	classe totale atenei
sì, allo stesso corso dell'Ateneo	42,6%	51,8%
sì, ma ad un altro corso dell'Ateneo	15,7%	16,1%
sì, allo stesso corso, ma in un altro Ateneo	20,4%	13,0%
sì, ma ad un altro corso e in un altro Ateneo	15,7%	14,4%
non si iscriverebbero più all'università	3,7%	2,9%
non rispondono	1,9%	1,8%
Totale	100%	100%

Condizione occupazionale

Anno di indagine: **2025**
dati aggiornati ad aprile 2026

Ateneo: **Università degli Studi 'G. d'Annunzio' di CHIETI-PESCARA - laurea di primo livello**

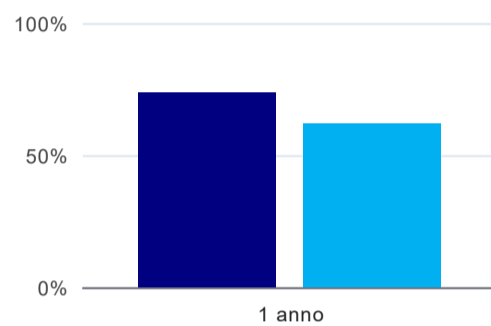
Classe: **mediazione linguistica (L-12)**

Corso: **mediazione linguistica e comunicazione interculturale (L-12)**

(valori assoluti)	Laureati	Intervistati	Collettivo esaminato ^(b)
Laureati del 2024 a 1 anno:	129	83	20 scheda di dettaglio

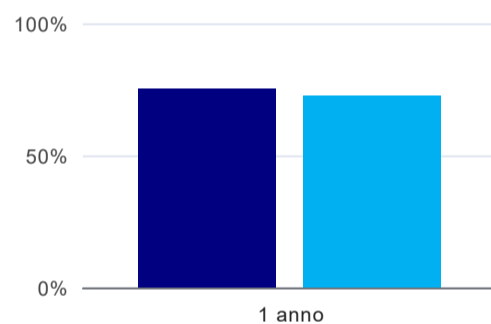
(b) Per una migliore confrontabilità della documentazione, si riportano i dati relativi **ai soli laureati che non si sono iscritti ad altro corso di laurea**, ad eccezione dell'indicatore "Laureati attualmente iscritti a un corso di secondo livello", che è calcolato sul complesso dei laureati intervistati.

Laureati attualmente iscritti a un corso di laurea di secondo livello⁽¹⁾



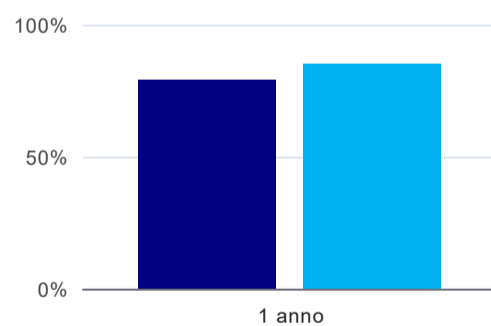
	1 anno
corso	73,5%
classe totale atenei	62,0%

Tasso di occupazione



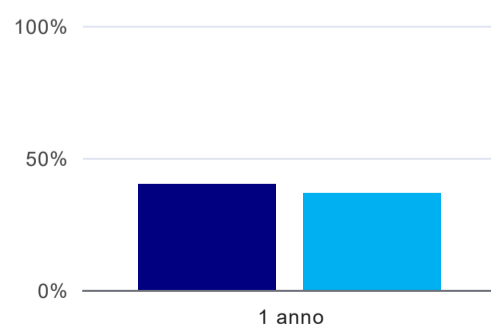
	1 anno
corso	75,0%
classe totale atenei	72,7%

Quota di occupati (calcolata sulle Forze di lavoro)⁽²⁾



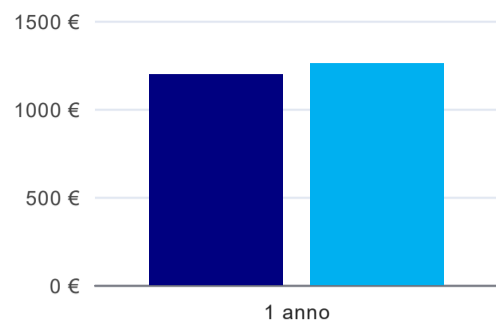
	1 anno
corso	78,9%
classe totale atenei	85,1%

Occupati che, nel lavoro, utilizzano in misura elevata le competenze acquisite con la laurea⁽³⁾



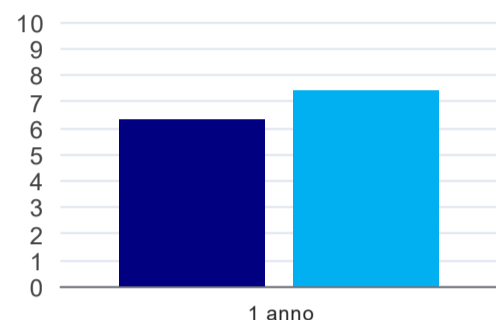
	1 anno
corso	40,0%
classe totale atenei	36,4%

Retribuzione mensile netta (medie, in euro)⁽³⁾



	1 anno
corso	1.197€
classe totale atenei	1.256€

Soddisfazione per il lavoro svolto (medie, scala 1-10)⁽³⁾



	1 anno
corso	6,3
classe totale atenei	7,4

(1) sono considerati anche i laureati iscritti a un corso a ciclo unico, nonché a un corso di secondo livello presso una delle Istituzioni di Alta Formazione Artistica e Musicale.

(2) È calcolata dal rapporto tra gli occupati e le Forze di lavoro. Tale indicatore differisce dal Tasso di occupazione che è invece ottenuto dal rapporto tra gli occupati e il complesso degli intervistati. L'elaborazione è resa disponibile a seguito di specifiche richieste, per permettere il confronto con analoghi indicatori calcolati da fonti dati esterne.

(3) A partire dall'indagine 2022 l'indicatore è calcolato su tutti coloro che dichiarano di svolgere un'attività, anche di formazione, purché retribuita. Per le indagini precedenti, invece, è calcolato sui soli laureati che dichiarano di svolgere un'attività lavorativa retribuita, purché non si tratti di un'attività di formazione post-laurea. È pertanto necessario prestare molta cautela nel confronto dei risultati ottenuti in anni di rilevazione differenti.

Elenco dei corsi aggregati

mediazione linguistica e comunicazione interculturale (L-12)

classe di laurea: mediazione linguistica (L-12)
ordinamento D.M. n. 509/1999 - codizione OFF.F 0690106201200001
sedi: PESCARA - attivo dal 2008 al 2019
[scheda SUA](#)

mediazione linguistica e comunicazione interculturale - già traduttori e interpreti (3)

classe di laurea: scienze della mediazione linguistica (3)
ordinamento D.M. n. 509/1999 - codizione OFF.F 0690104021100001
sedi: PESCARA - attivo dal 2001 al 2007
[scheda SUA](#)