

Servizi giuridici per l'impresa (L-14) Università degli Studi 'G. d'Annunzio' di CHIETI-PESCARA

Scheda Unica Annuale - Soddisfazione per il corso di studio concluso e condizione occupazionale dei laureati

Opzioni:

I dati **includono** i laureati di [corsi equivalenti dell'ordinamento D.M. n. 509/1999](#).

I dati sono confrontati con il totale della **classe di laurea del complesso degli atenei**.

Soddisfazione per il corso di studio concluso

dati aggiornati ad aprile 2026

Ateneo: **Università degli Studi 'G. d'Annunzio' di CHIETI-PESCARA - laurea di primo livello**

Classe: **scienze dei servizi giuridici (L-14)**

Corso: **servizi giuridici per l'impresa (L-14)**

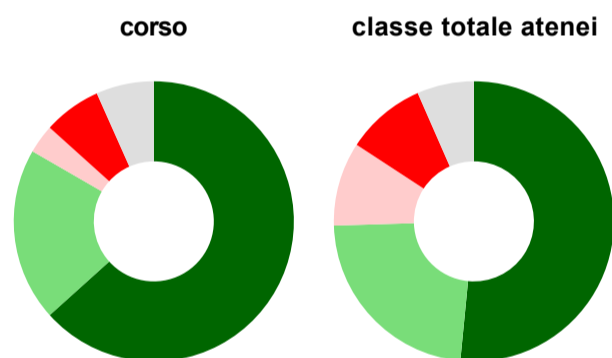
Laureati nell'anno solare 2025 (*valori assoluti*)

Laureati: **46**

Intervistati: **30**

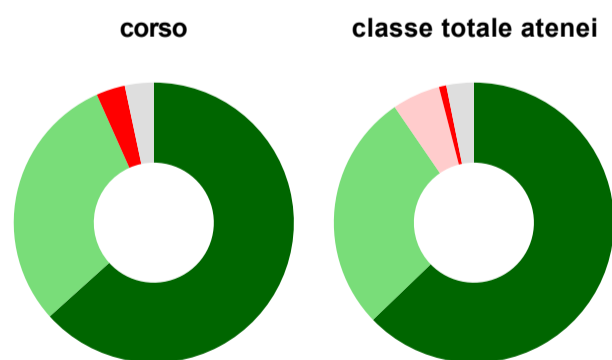
[scheda di dettaglio](#)

Hanno frequentato regolarmente



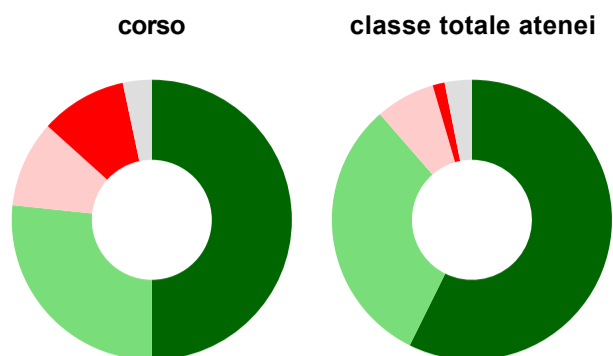
	corso	classe totale atenei
più del 75% degli insegnamenti previsti	63,3%	51,5%
tra il 50% e il 75%	20,0%	23,0%
tra il 25% e il 50%	3,3%	9,7%
meno del 25%	6,7%	9,2%
non rispondono	6,7%	6,6%
Totale	100%	100%

Hanno ritenuto il carico di studio degli insegnamenti adeguato alla durata del corso di studio



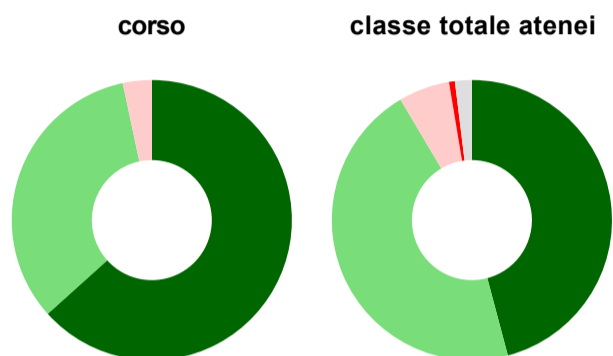
	corso	classe totale atenei
decisamente sì	63,3%	62,8%
più sì che no	30,0%	27,6%
più no che sì	-	5,5%
decisamente no	3,3%	0,8%
non rispondono	3,3%	3,2%
Totale	100%	100%

Hanno ritenuto l'organizzazione degli esami (appelli, orari, informazioni, prenotazioni, ...) soddisfacente



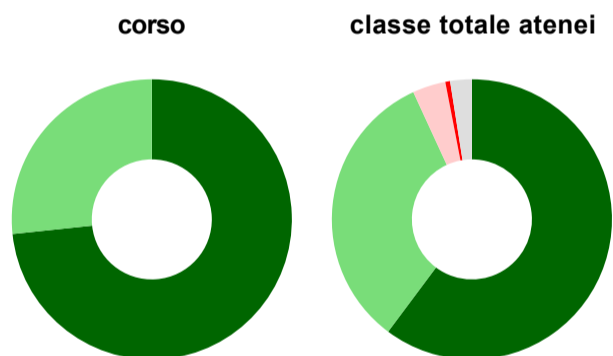
	corso	classe totale atenei
sempre o quasi sempre	50,0%	57,3%
per più della metà degli esami	26,7%	31,3%
per meno della metà degli esami	10,0%	6,9%
mai o quasi mai	10,0%	1,4%
non rispondono	3,3%	3,1%
Totale	100%	100%

Sono soddisfatti dei rapporti con i docenti in generale



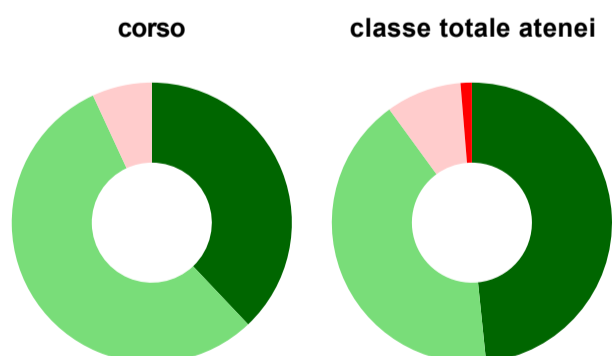
	corso	classe totale atenei
decisamente sì	63,3%	45,9%
più sì che no	33,3%	45,6%
più no che sì	3,3%	5,9%
decisamente no	-	0,7%
non rispondono	-	1,9%
Totale	100%	100%

Sono complessivamente soddisfatti del corso di laurea



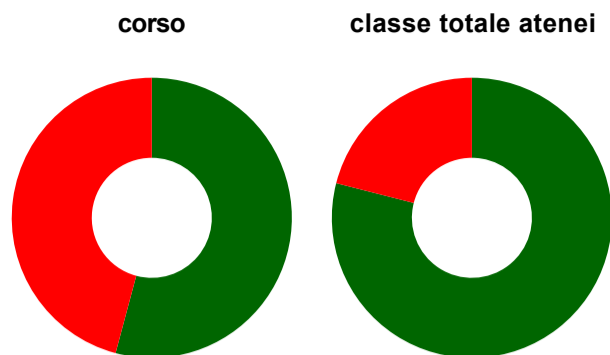
	corso	classe totale atenei
decisamente sì	73,3%	60,2%
più sì che no	26,7%	32,9%
più no che sì	-	3,8%
decisamente no	-	0,5%
non rispondono	-	2,5%
Totale	100%	100%

Valutazione delle aule



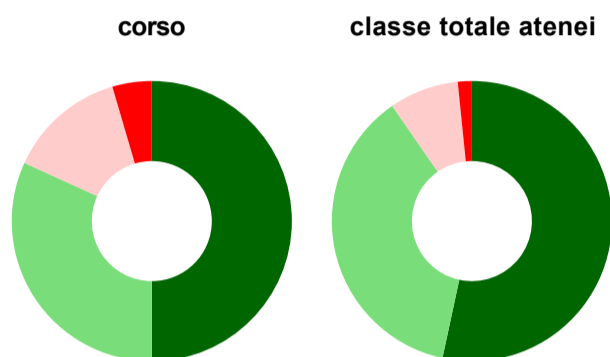
	corso	classe totale atenei
Hanno utilizzato le aule:	96,7%	73,6%
Valutazione (per 100 fruitori):		
sempre o quasi sempre adeguate	37,9%	48,4%
spesso adeguate	55,2%	41,6%
raramente adeguate	6,9%	8,7%
mai adeguate	-	1,3%
Totale	100%	100%

Valutazione delle postazioni informatiche



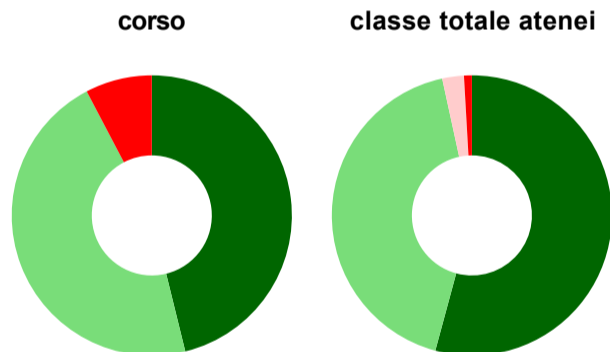
	corso	classe totale atenei
Hanno utilizzato le postazioni informatiche:	80,0%	55,0%
Valutazione (per 100 fruitori):		
in numero adeguato	54,2%	79,0%
in numero inadeguato	45,8%	21,0%
Totale	100%	100%

Valutazione delle attrezzature per le altre attività didattiche (laboratori, attività pratiche, ...)



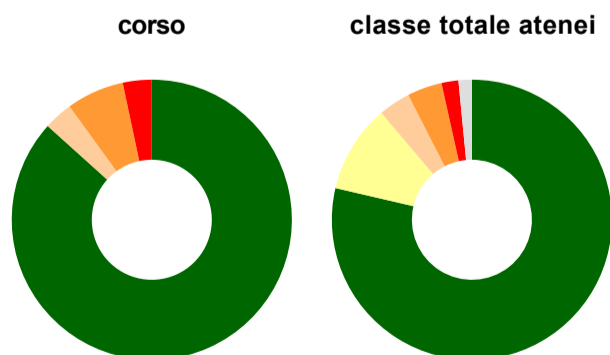
	corso	classe totale atenei
Hanno utilizzato le attrezzature per le altre attività didattiche (laboratori, attività pratiche, ...):	73,3%	51,4%
Valutazione (per 100 fruitori):		
sempre o quasi sempre adeguate	50,0%	53,4%
spesso adeguate	31,8%	37,0%
raramente adeguate	13,6%	8,0%
mai adeguate	4,5%	1,6%
Totale	100%	100%

Valutazione dei servizi di biblioteca (prestito/consultazione, orari di apertura, ...)



	corso	classe totale atenei
Hanno utilizzato i servizi di biblioteca (prestito/consultazione, orari di apertura, ...):	86,7%	84,7%
Valutazione (per 100 fruitori):		
decisamente positiva	46,2%	54,2%
abbastanza positiva	46,2%	42,4%
abbastanza negativa	-	2,5%
decisamente negativa	7,7%	0,9%
Totale	100%	100%

Si iscriverebbero di nuovo all'università?



	corso	classe totale atenei
si, allo stesso corso dell'Ateneo	86,7%	78,6%
si, ma ad un altro corso dell'Ateneo	-	10,2%
si, allo stesso corso, ma in un altro Ateneo	3,3%	3,7%
si, ma ad un altro corso e in un altro Ateneo	6,7%	4,0%
non si iscriverebbero più all'università	3,3%	1,9%
non rispondono	-	1,5%
Totale	100%	100%

Condizione occupazionale

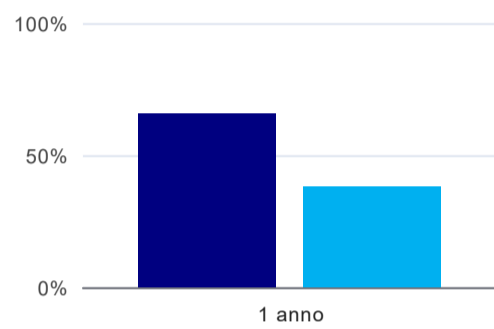
Anno di indagine: **2025**
dati aggiornati ad aprile 2026

Ateneo: **Università degli Studi 'G. d'Annunzio' di CHIETI-PESCARA - laurea di primo livello**
Classe: **scienze dei servizi giuridici (L-14)**
Corso: **servizi giuridici per l'impresa (L-14)**

(valori assoluti)	Laureati	Intervistati	Collettivo esaminato ^(b)
Laureati del 2024 a 1 anno:	63	32	10 scheda di dettaglio

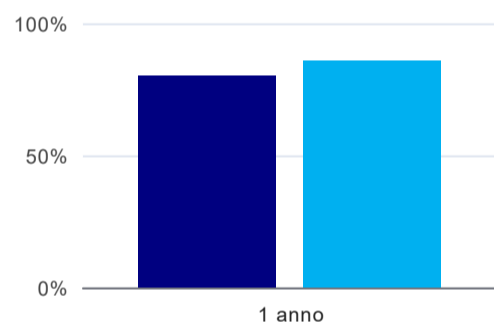
^(b) Per una migliore confrontabilità della documentazione, si riportano i dati relativi **ai soli laureati che non si sono iscritti ad altro corso di laurea**, ad eccezione dell'indicatore "Laureati attualmente iscritti a un corso di secondo livello", che è calcolato sul complesso dei laureati intervistati.

Laureati attualmente iscritti a un corso di laurea di secondo livello⁽¹⁾



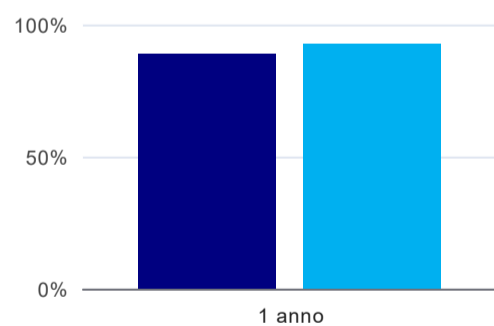
	1 anno
corso	65,6%
classe totale atenei	37,9%

Tasso di occupazione



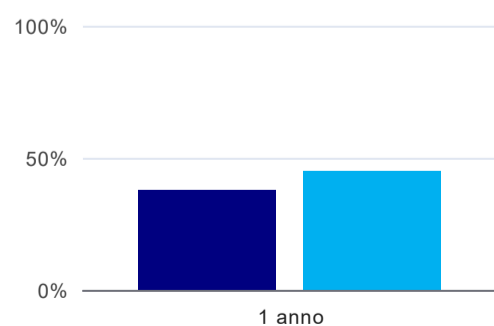
	1 anno
corso	80,0%
classe totale atenei	85,7%

Quota di occupati (calcolata sulle Forze di lavoro)⁽²⁾



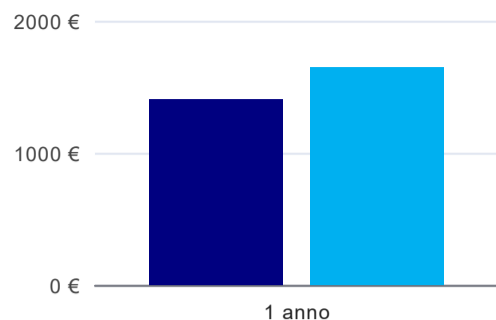
	1 anno
corso	88,9%
classe totale atenei	92,6%

Occupati che, nel lavoro, utilizzano in misura elevata le competenze acquisite con la laurea⁽³⁾



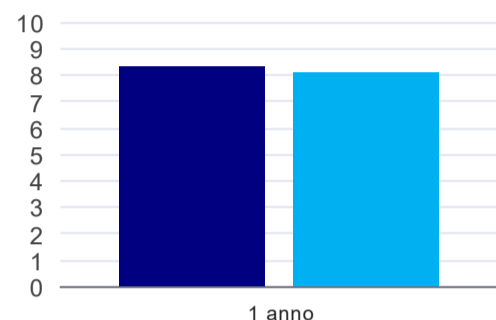
	1 anno
corso	37,5%
classe totale atenei	44,9%

Retribuzione mensile netta (medie, in euro)⁽³⁾



	1 anno
corso	1.407€
classe totale atenei	1.646€

Soddisfazione per il lavoro svolto (medie, scala 1-10)⁽³⁾



	1 anno
corso	8,3
classe totale atenei	8,1

(1) sono considerati anche i laureati iscritti a un corso a ciclo unico, nonché a un corso di secondo livello presso una delle Istituzioni di Alta Formazione Artistica e Musicale.

(2) È calcolata dal rapporto tra gli occupati e le Forze di lavoro. Tale indicatore differisce dal Tasso di occupazione che è invece ottenuto dal rapporto tra gli occupati e il complesso degli intervistati. L'elaborazione è resa disponibile a seguito di specifiche richieste, per permettere il confronto con analoghi indicatori calcolati da fonti dati esterne.

(3) A partire dall'indagine 2022 l'indicatore è calcolato su tutti coloro che dichiarano di svolgere un'attività, anche di formazione, purché retribuita. Per le indagini precedenti, invece, è calcolato sui soli laureati che dichiarano di svolgere un'attività lavorativa retribuita, purché non si tratti di un'attività di formazione post-laurea. È pertanto necessario prestare molta cautela nel confronto dei risultati ottenuti in anni di rilevazione differenti.

Elenco dei corsi aggregati

servizi giuridici per l'impresa (L-14)

classe di laurea: scienze dei servizi giuridici (L-14)
ordinamento D.M. n. 509/1999 - codicione OFF.F 0690106201400001
sedi: PESCARA - attivo dal 2010 al 2019

[scheda SUA](#)

servizi giuridici per l'impresa (2)

classe di laurea: scienze dei servizi giuridici (2)
ordinamento D.M. n. 509/1999 - codicione OFF.F 0690104015100001
sedi: PESCARA - attivo dal 2002 al 2009

[scheda SUA](#)