

Filosofia e scienze dell'educazione - già scienze dell'educazione e della formazione (L-19,L-5)

Università degli Studi 'G. d'Annunzio' di CHIETI-PESCARA

Scheda Unica Annuale - Soddisfazione per il corso di studio concluso e condizione occupazionale dei laureati

Opzioni:

I dati **includono** i laureati di [corsi equivalenti dell'ordinamento D.M. n. 509/1999](#).

I dati sono confrontati con il totale della **classe di laurea** del **complesso degli atenei**.

Soddisfazione per il corso di studio concluso

dati aggiornati ad aprile 2026

Ateneo: **Università degli Studi 'G. d'Annunzio' di CHIETI-PESCARA - laurea di primo livello**

Classe: corso interclasse fino dal 2011

filosofia (L-5)

Corso: **filosofia e scienze dell'educazione - già scienze dell'educazione e della formazione (L-19,L-5)**

Laureati nell'anno solare 2025 (*valori assoluti*)

Laureati: **27**

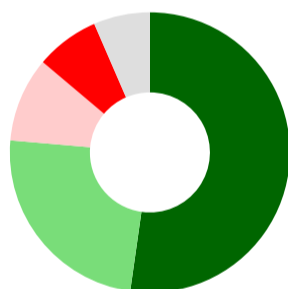
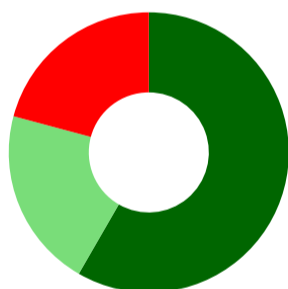
Intervistati: **24**

[scheda di dettaglio](#)

Hanno frequentato regolarmente

corso

classe totale atenei

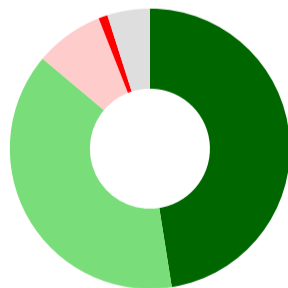
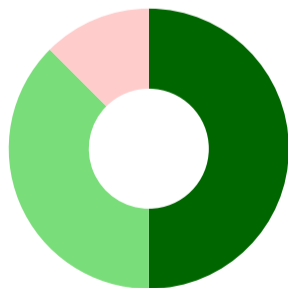


	corso	classe totale atenei
più del 75% degli insegnamenti previsti	58,3%	52,2%
tra il 50% e il 75%	20,8%	24,1%
tra il 25% e il 50%	-	9,8%
meno del 25%	20,8%	7,3%
non rispondono	-	6,5%
Totale	100%	100%

Hanno ritenuto il carico di studio degli insegnamenti adeguato alla durata del corso di studio

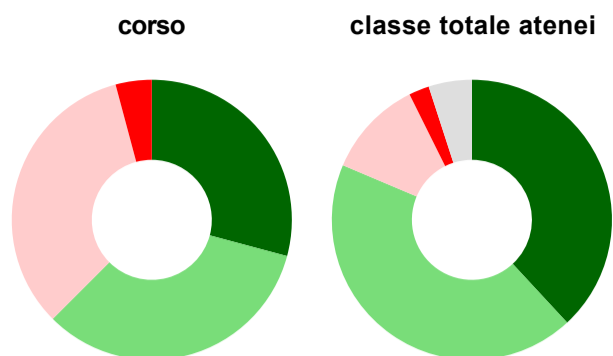
corso

classe totale atenei



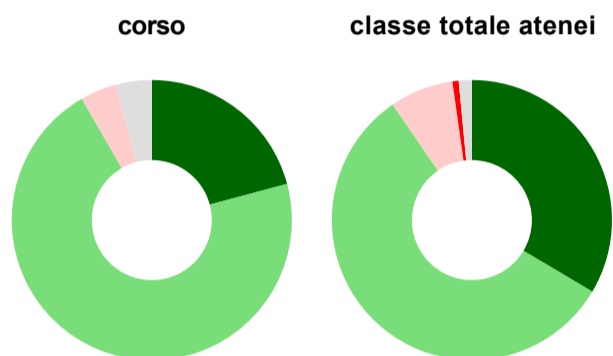
	corso	classe totale atenei
decisamente sì	50,0%	47,5%
più sì che no	37,5%	38,6%
più no che sì	12,5%	7,9%
decisamente no	-	1,0%
non rispondono	-	4,9%
Totale	100%	100%

Hanno ritenuto l'organizzazione degli esami (appelli, orari, informazioni, prenotazioni, ...) soddisfacente



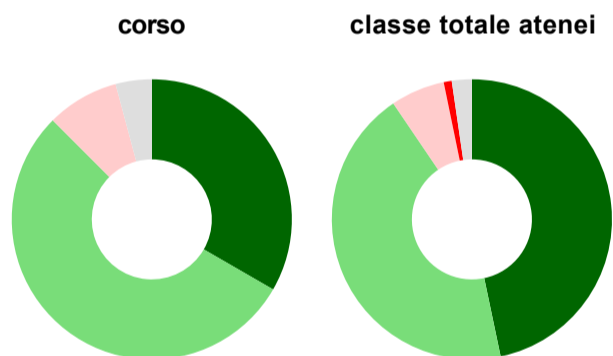
	corso	classe totale atenei
sempre o quasi sempre	29,2%	38,1%
per più della metà degli esami	33,3%	43,3%
per meno della metà degli esami	33,3%	11,3%
mai o quasi mai	4,2%	2,3%
non rispondono	-	5,0%
Totale	100%	100%

Sono soddisfatti dei rapporti con i docenti in generale



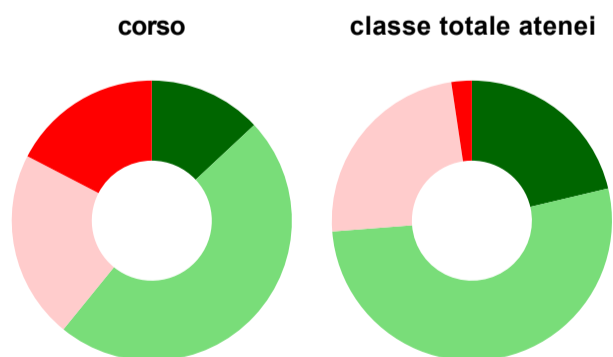
	corso	classe totale atenei
decisamente sì	20,8%	33,5%
più sì che no	70,8%	56,9%
più no che sì	4,2%	7,3%
decisamente no	-	0,7%
non rispondono	4,2%	1,5%
Totale	100%	100%

Sono complessivamente soddisfatti del corso di laurea



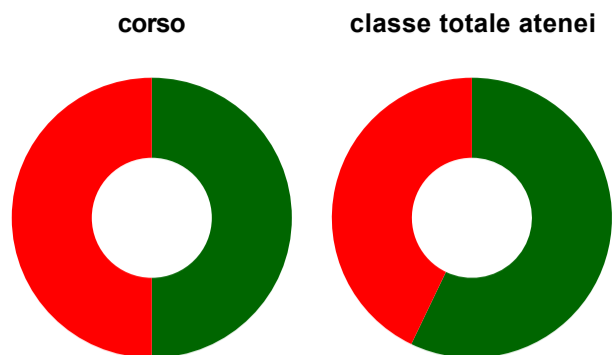
	corso	classe totale atenei
decisamente sì	33,3%	46,7%
più sì che no	54,2%	43,8%
più no che sì	8,3%	6,3%
decisamente no	-	0,9%
non rispondono	4,2%	2,3%
Totale	100%	100%

Valutazione delle aule



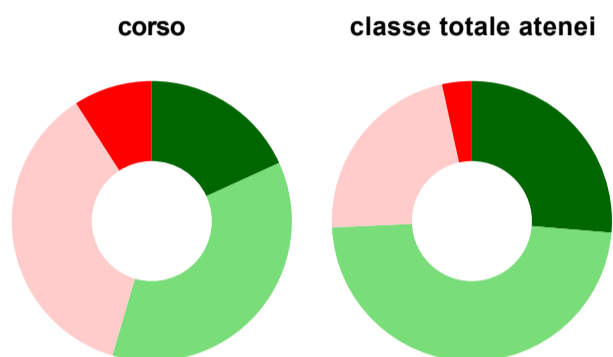
	corso	classe totale atenei
Hanno utilizzato le aule:	95,8%	97,9%
Valutazione (per 100 fruitori):		
sempre o quasi sempre adeguate	13,0%	21,3%
spesso adeguate	47,8%	52,5%
raramente adeguate	21,7%	23,9%
mai adeguate	17,4%	2,4%
Totale	100%	100%

Valutazione delle postazioni informatiche



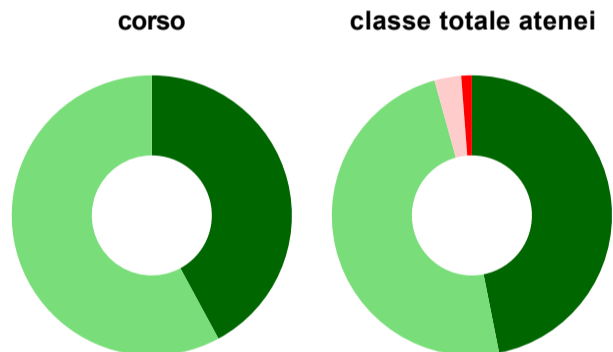
	corso	classe totale atenei
Hanno utilizzato le postazioni informatiche:	50,0%	53,3%
Valutazione (per 100 fruitori):		
in numero adeguato	50,0%	57,1%
in numero inadeguato	50,0%	42,9%
Totale	100%	100%

Valutazione delle attrezzature per le altre attività didattiche (laboratori, attività pratiche, ...)



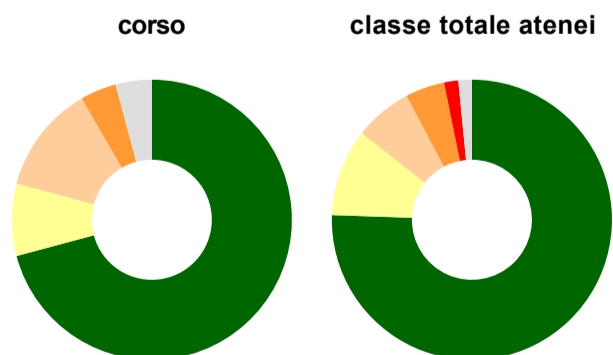
	corso	classe totale atenei
Hanno utilizzato le attrezzature per le altre attività didattiche (laboratori, attività pratiche, ...):	45,8%	56,3%
Valutazione (per 100 fruitori):		
sempre o quasi sempre adeguate	18,2%	26,3%
spesso adeguate	36,4%	47,9%
raramente adeguate	36,4%	22,3%
mai adeguate	9,1%	3,4%
Totale	100%	100%

Valutazione dei servizi di biblioteca (prestito/consultazione, orari di apertura, ...)



	corso	classe totale atenei
Hanno utilizzato i servizi di biblioteca (prestito/consultazione, orari di apertura, ...):	79,2%	89,6%
Valutazione (per 100 fruitori):		
decisamente positiva	42,1%	46,9%
abbastanza positiva	57,9%	48,8%
abbastanza negativa	-	3,1%
decisamente negativa	-	1,2%
Totale	100%	100%

Si iscriverebbero di nuovo all'università?



	corso	classe totale atenei
sì, allo stesso corso dell'Ateneo	70,8%	75,5%
sì, ma ad un altro corso dell'Ateneo	8,3%	10,1%
sì, allo stesso corso, ma in un altro Ateneo	12,5%	6,7%
sì, ma ad un altro corso e in un altro Ateneo	4,2%	4,5%
non si iscriverebbero più all'università	-	1,6%
non rispondono	4,2%	1,6%
Totale	100%	100%

Condizione occupazionale

Anno di indagine: **2025**
dati aggiornati ad aprile 2026

Ateneo: **Università degli Studi 'G. d'Annunzio' di CHIETI-PESCARA - laurea di primo livello**

Classe: corso interclasse fino dal 2011

filosofia (L-5)

Corso: **filosofia e scienze dell'educazione - già scienze dell'educazione e della formazione (L-19,L-5)**

<i>(valori assoluti)</i>	Laureati	Intervistati	Collettivo esaminato ^(b)
Laureati del 2024 a 1 anno:	17	10	0

^(b) Per una migliore confrontabilità della documentazione, si riportano i dati relativi **ai soli laureati che non si sono iscritti ad altro corso di laurea**, ad eccezione dell'indicatore "Laureati attualmente iscritti a un corso di secondo livello", che è calcolato sul complesso dei laureati intervistati.

* I dati non sono resi disponibili per collettivi inferiori a 5 unità.

Elenco dei corsi aggregati

filosofia e scienze dell'educazione - già scienze dell'educazione e della formazione (L-19,L-5)

classe di laurea: filosofia (L-5)

ordinamento D.M. n. 509/1999 - codicione OFF.F 0690106201900001

sedi: CHIETI - attivo dal 2008 al 2019

[scheda SUA](#)

Filosofia e scienze dell'educazione - già scienze dell'educazione e della formazione (L-19,L-5)

Università degli Studi 'G. d'Annunzio' di CHIETI-PESCARA

Scheda Unica Annuale - Soddisfazione per il corso di studio concluso e condizione occupazionale dei laureati

Opzioni:

I dati **includono** i laureati di [corsi equivalenti dell'ordinamento D.M. n. 509/1999](#).

I dati sono confrontati con il totale della **classe di laurea del complesso degli atenei**.

Soddisfazione per il corso di studio concluso

dati aggiornati ad aprile 2026

Ateneo: **Università degli Studi 'G. d'Annunzio' di CHIETI-PESCARA - laurea di primo livello**

Classe: corso interclasse fino dal 2011

scienze dell'educazione e della formazione (L-19)

Corso: **filosofia e scienze dell'educazione - già scienze dell'educazione e della formazione (L-19,L-5)**

Laureati nell'anno solare 2025 (*valori assoluti*)

Laureati: **86**

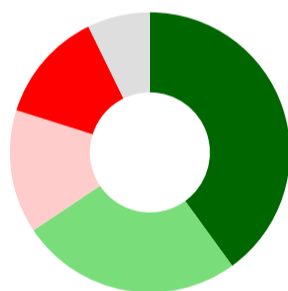
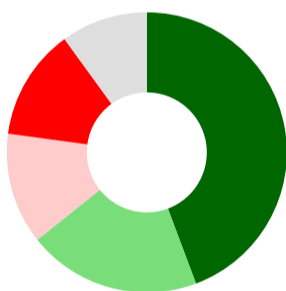
Intervistati: **70**

[scheda di dettaglio](#)

Hanno frequentato regolarmente

corso

classe totale atenei

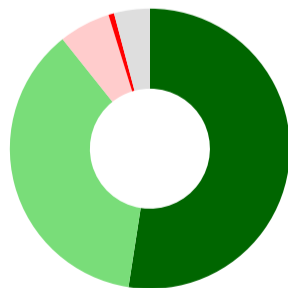
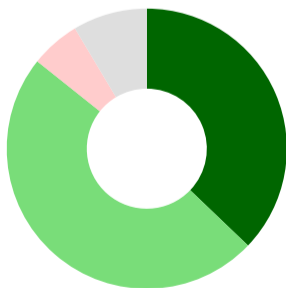


	corso	classe totale atenei
più del 75% degli insegnamenti previsti	44,3%	40,0%
tra il 50% e il 75%	20,0%	25,6%
tra il 25% e il 50%	12,9%	14,3%
meno del 25%	12,9%	12,9%
non rispondono	10,0%	7,2%
Totale	100%	100%

Hanno ritenuto il carico di studio degli insegnamenti adeguato alla durata del corso di studio

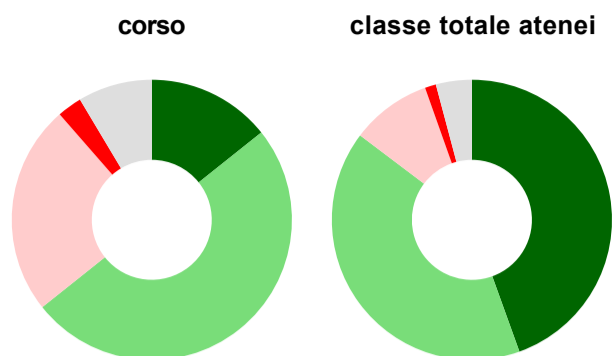
corso

classe totale atenei



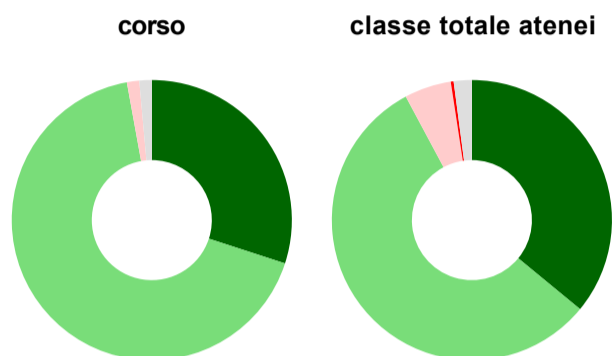
	corso	classe totale atenei
decisamente sì	37,1%	52,4%
più sì che no	48,6%	36,8%
più no che sì	5,7%	5,9%
decisamente no	-	0,6%
non rispondono	8,6%	4,1%
Totale	100%	100%

Hanno ritenuto l'organizzazione degli esami (appelli, orari, informazioni, prenotazioni, ...) soddisfacente



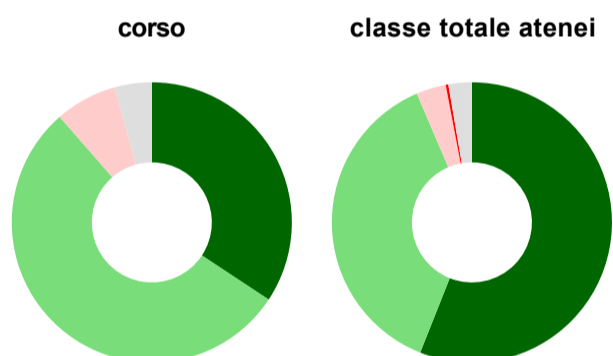
	corso	classe totale atenei
sempre o quasi sempre	14,3%	44,5%
per più della metà degli esami	50,0%	40,8%
per meno della metà degli esami	24,3%	9,3%
mai o quasi mai	2,9%	1,3%
non rispondono	8,6%	4,1%
Totale	100%	100%

Sono soddisfatti dei rapporti con i docenti in generale



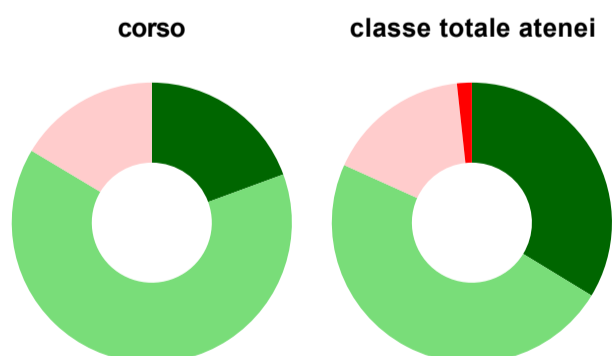
	corso	classe totale atenei
decisamente sì	30,0%	36,0%
più sì che no	67,1%	56,2%
più no che sì	1,4%	5,4%
decisamente no	-	0,3%
non rispondono	1,4%	2,1%
Totale	100%	100%

Sono complessivamente soddisfatti del corso di laurea



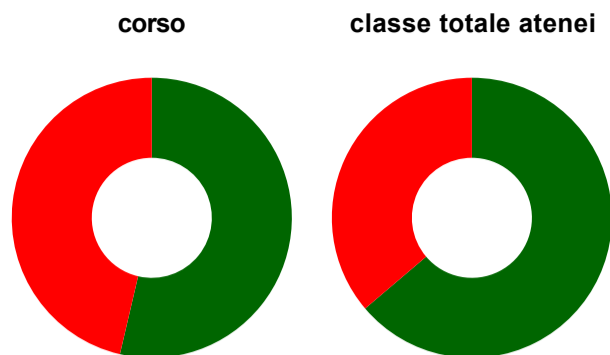
	corso	classe totale atenei
decisamente sì	34,3%	56,0%
più sì che no	54,3%	37,5%
più no che sì	7,1%	3,4%
decisamente no	-	0,3%
non rispondono	4,3%	2,7%
Totale	100%	100%

Valutazione delle aule



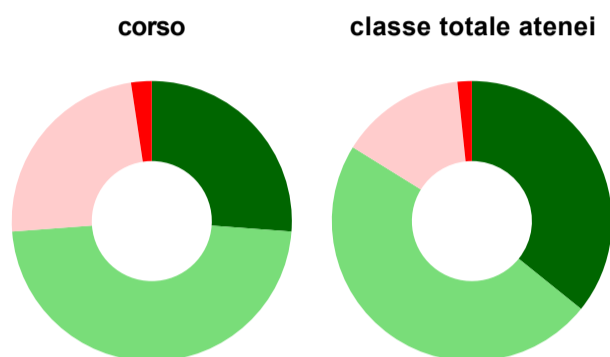
	corso	classe totale atenei
Hanno utilizzato le aule:	95,7%	86,9%
Valutazione (per 100 fruitori):		
sempre o quasi sempre adeguate	19,4%	33,7%
spesso adeguate	64,2%	48,0%
raramente adeguate	16,4%	16,5%
mai adeguate	-	1,7%
Totale	100%	100%

Valutazione delle postazioni informatiche



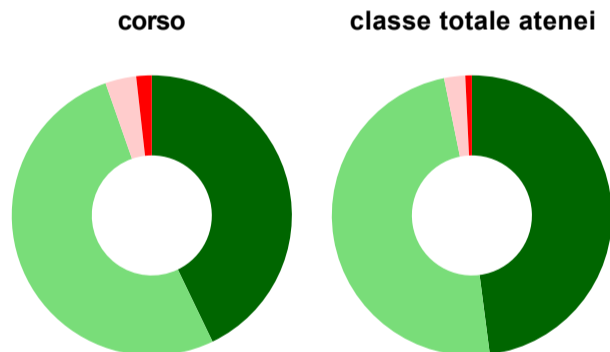
	corso	classe totale atenei
Hanno utilizzato le postazioni informatiche:	58,6%	64,6%
Valutazione (per 100 fruitori):		
in numero adeguato	53,7%	63,8%
in numero inadeguato	46,3%	36,2%
Totale	100%	100%

Valutazione delle attrezzature per le altre attività didattiche (laboratori, attività pratiche, ...)



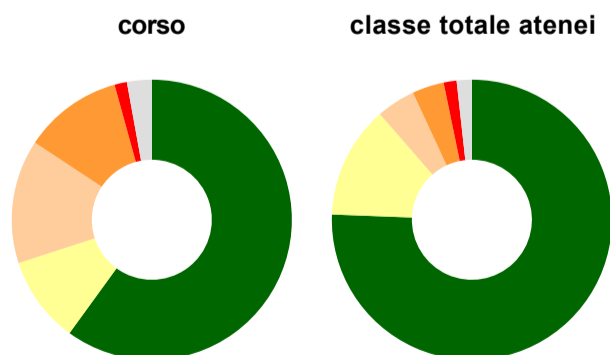
	corso	classe totale atenei
Hanno utilizzato le attrezzature per le altre attività didattiche (laboratori, attività pratiche, ...):	60,0%	72,2%
Valutazione (per 100 fruitori):		
sempre o quasi sempre adeguate	26,2%	35,8%
spesso adeguate	47,6%	48,0%
raramente adeguate	23,8%	14,5%
mai adeguate	2,4%	1,7%
Totale	100%	100%

Valutazione dei servizi di biblioteca (prestito/consultazione, orari di apertura, ...)



	corso	classe totale atenei
Hanno utilizzato i servizi di biblioteca (prestito/consultazione, orari di apertura, ...):	80,0%	76,7%
Valutazione (per 100 fruitori):		
decisamente positiva	42,9%	48,0%
abbastanza positiva	51,8%	48,9%
abbastanza negativa	3,6%	2,4%
decisamente negativa	1,8%	0,8%
Totale	100%	100%

Si iscriverebbero di nuovo all'università?



	corso	classe totale atenei
sì, allo stesso corso dell'Ateneo	60,0%	75,6%
sì, ma ad un altro corso dell'Ateneo	10,0%	13,0%
sì, allo stesso corso, ma in un altro Ateneo	14,3%	4,5%
sì, ma ad un altro corso e in un altro Ateneo	11,4%	3,7%
non si iscriverebbero più all'università	1,4%	1,5%
non rispondono	2,9%	1,7%
Totale	100%	100%

Condizione occupazionale

Anno di indagine: **2025**
dati aggiornati ad aprile 2026

Ateneo: **Università degli Studi 'G. d'Annunzio' di CHIETI-PESCARA - laurea di primo livello**

Classe: corso interclasse fino dal 2011

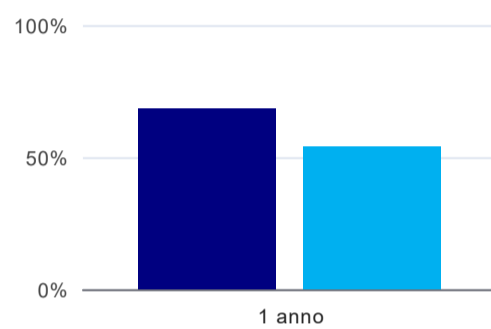
scienze dell'educazione e della formazione (L-19)

Corso: **filosofia e scienze dell'educazione - già scienze dell'educazione e della formazione (L-19,L-5)**

(valori assoluti)	Laureati	Intervistati	Collettivo esaminato ^(b)
Laureati del 2024 a 1 anno:	66	44	14 scheda di dettaglio

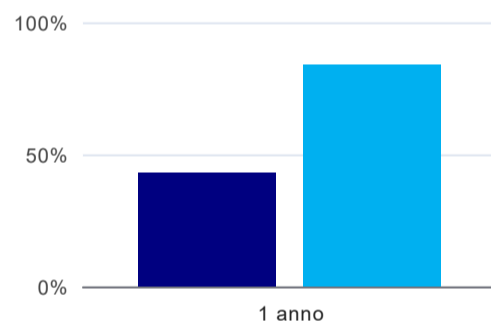
(b) Per una migliore confrontabilità della documentazione, si riportano i dati relativi **ai soli laureati che non si sono iscritti ad altro corso di laurea**, ad eccezione dell'indicatore "Laureati attualmente iscritti a un corso di secondo livello", che è calcolato sul complesso dei laureati intervistati.

Laureati attualmente iscritti a un corso di laurea di secondo livello⁽¹⁾



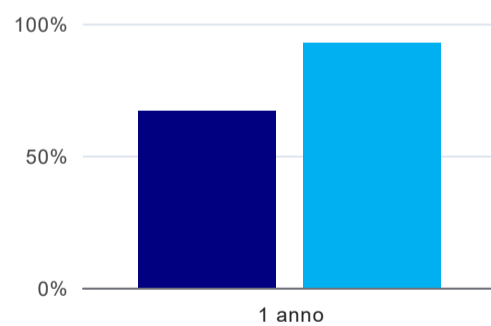
	1 anno
corso	68,2%
classe totale atenei	53,9%

Tasso di occupazione



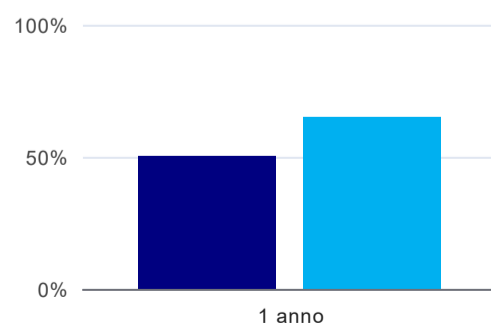
	1 anno
corso	42,9%
classe totale atenei	84,0%

Quota di occupati (calcolata sulle Forze di lavoro)⁽²⁾



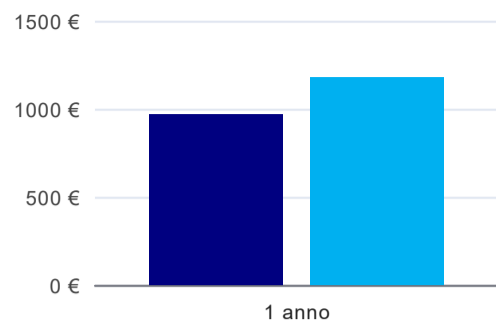
	1 anno
corso	66,7%
classe totale atenei	92,7%

Occupati che, nel lavoro, utilizzano in misura elevata le competenze acquisite con la laurea⁽³⁾



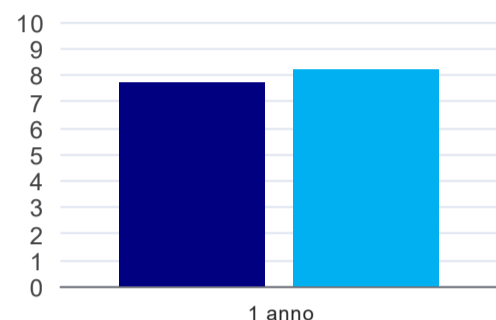
	1 anno
corso	50,0%
classe totale atenei	64,8%

Retribuzione mensile netta (medie, in euro)⁽³⁾



	1 anno
corso	971€
classe totale atenei	1.181€

Soddisfazione per il lavoro svolto (medie, scala 1-10)⁽³⁾



	1 anno
corso	7,7
classe totale atenei	8,2

(1) sono considerati anche i laureati iscritti a un corso a ciclo unico, nonché a un corso di secondo livello presso una delle Istituzioni di Alta Formazione Artistica e Musicale.

(2) È calcolata dal rapporto tra gli occupati e le Forze di lavoro. Tale indicatore differisce dal Tasso di occupazione che è invece ottenuto dal rapporto tra gli occupati e il complesso degli intervistati. L'elaborazione è resa disponibile a seguito di specifiche richieste, per permettere il confronto con analoghi indicatori calcolati da fonti dati esterne.

(3) A partire dall'indagine 2022 l'indicatore è calcolato su tutti coloro che dichiarano di svolgere un'attività, anche di formazione, purché retribuita. Per le indagini precedenti, invece, è calcolato sui soli laureati che dichiarano di svolgere un'attività lavorativa retribuita, purché non si tratti di un'attività di formazione post-laurea. È pertanto necessario prestare molta cautela nel confronto dei risultati ottenuti in anni di rilevazione differenti.

Elenco dei corsi aggregati

filosofia e scienze dell'educazione - già scienze dell'educazione e della formazione (L-19,L-5)

classe di laurea: scienze dell'educazione e della formazione (L-19)
ordinamento D.M. n. 509/1999 - codizione OFF.F 0690106201900001
sedi: CHIETI - attivo dal 2008 al 2019
[scheda SUA](#)

scienze delle professioni educative (18)

classe di laurea: scienze dell'educazione e della formazione (18)
ordinamento D.M. n. 509/1999 - codizione OFF.F 0690104010400002
sedi: CHIETI - attivo dal 2003 al 2007
[scheda SUA](#)