

## Economia, imprese e mercati finanziari - già economia, mercati e sviluppo (L-33)

Università degli Studi 'G. d'Annunzio' di CHIETI-PESCARA

Scheda Unica Annuale - Soddisfazione per il corso di studio concluso e condizione occupazionale dei laureati

### Opzioni:

I dati **includono** i laureati di [corsi equivalenti dell'ordinamento D.M. n. 509/1999](#).

I dati sono confrontati con il totale della **classe di laurea del complesso degli atenei**.

## Soddisfazione per il corso di studio concluso

dati aggiornati ad aprile 2026

Ateneo: Università degli Studi 'G. d'Annunzio' di CHIETI-PESCARA - laurea di primo livello

Classe: scienze economiche (L-33)

Corso: economia, imprese e mercati finanziari - già economia, mercati e sviluppo (L-33)

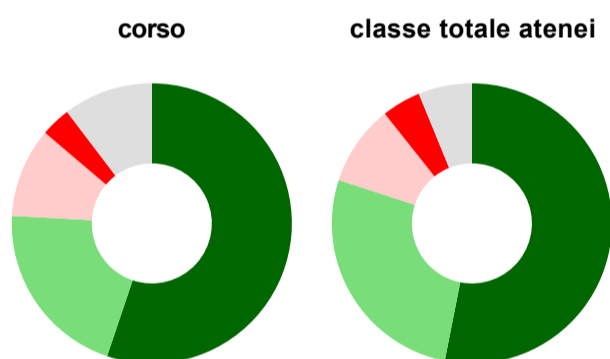
Laureati nell'anno solare 2025 (valori assoluti)

Laureati: **33**

Intervistati: **29**

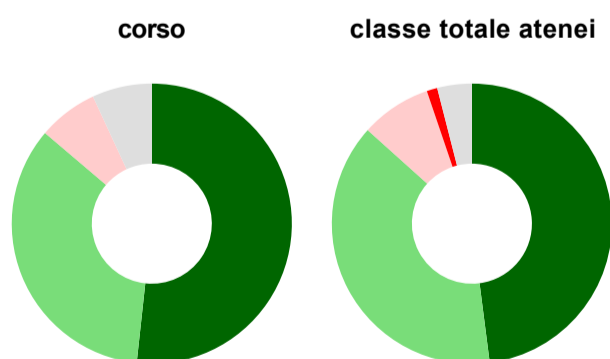
[scheda di dettaglio](#)

### Hanno frequentato regolarmente



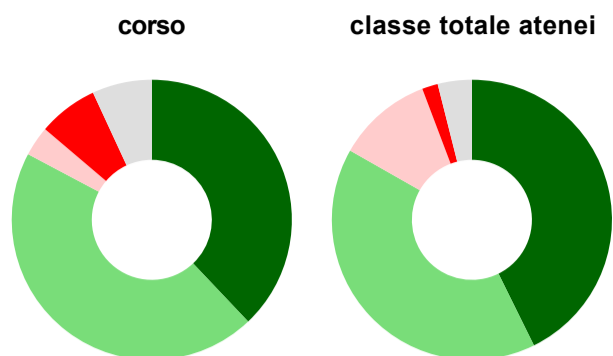
	corso	classe totale atenei
più del 75% degli insegnamenti previsti	55,2%	53,1%
tra il 50% e il 75%	20,7%	26,9%
tra il 25% e il 50%	10,3%	9,3%
meno del 25%	3,4%	4,5%
non rispondono	10,3%	6,2%
<b>Totale</b>	<b>100%</b>	<b>100%</b>

### Hanno ritenuto il carico di studio degli insegnamenti adeguato alla durata del corso di studio



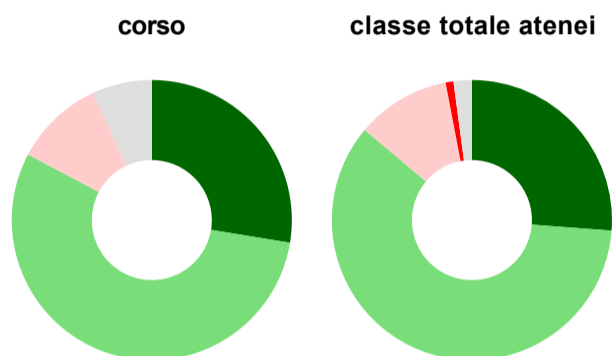
	corso	classe totale atenei
decisamente sì	51,7%	48,0%
più sì che no	34,5%	38,7%
più no che sì	6,9%	8,1%
decisamente no	-	1,2%
non rispondono	6,9%	4,0%
<b>Totale</b>	<b>100%</b>	<b>100%</b>

### Hanno ritenuto l'organizzazione degli esami (appelli, orari, informazioni, prenotazioni, ...) soddisfacente



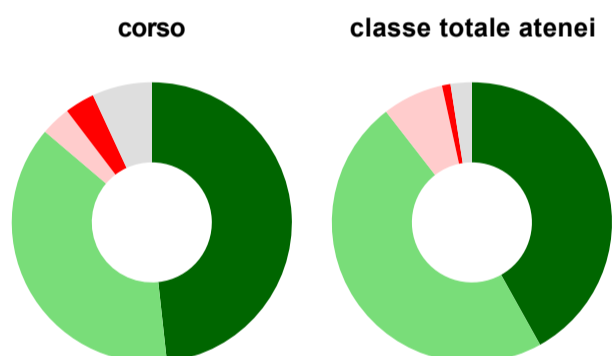
	corso	classe totale atenei
sempre o quasi sempre	37,9%	42,7%
per più della metà degli esami	44,8%	40,5%
per meno della metà degli esami	3,4%	11,0%
mai o quasi mai	6,9%	1,8%
non rispondono	6,9%	3,9%
<b>Totale</b>	<b>100%</b>	<b>100%</b>

### Sono soddisfatti dei rapporti con i docenti in generale



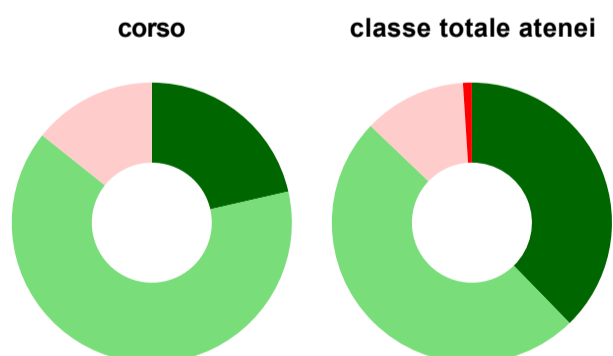
	corso	classe totale atenei
decisamente sì	27,6%	26,2%
più sì che no	55,2%	59,9%
più no che sì	10,3%	10,9%
decisamente no	-	0,9%
non rispondono	6,9%	2,1%
<b>Totale</b>	<b>100%</b>	<b>100%</b>

### Sono complessivamente soddisfatti del corso di laurea



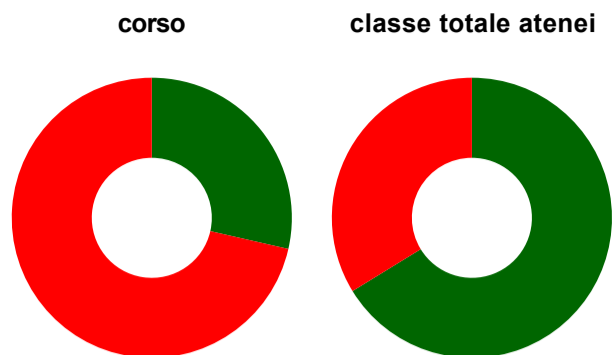
	corso	classe totale atenei
decisamente sì	48,3%	41,9%
più sì che no	37,9%	47,6%
più no che sì	3,4%	7,1%
decisamente no	3,4%	1,0%
non rispondono	6,9%	2,5%
<b>Totale</b>	<b>100%</b>	<b>100%</b>

### Valutazione delle aule



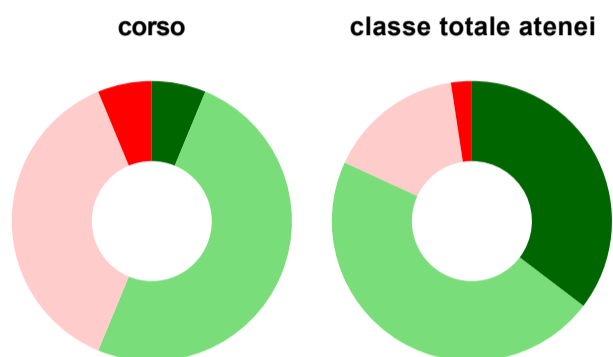
	corso	classe totale atenei
<b>Hanno utilizzato le aule:</b>	<b>96,6%</b>	<b>86,7%</b>
<b>Valutazione (per 100 fruitori):</b>		
sempre o quasi sempre adeguate	21,4%	37,7%
spesso adeguate	64,3%	49,4%
raramente adeguate	14,3%	11,8%
mai adeguate	-	1,0%
<b>Totale</b>	<b>100%</b>	<b>100%</b>

### Valutazione delle postazioni informatiche



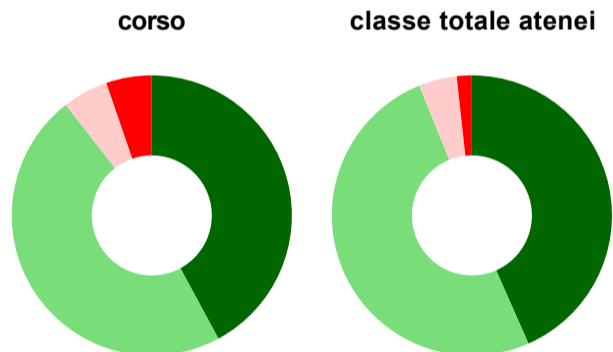
	corso	classe totale atenei
<b>Hanno utilizzato le postazioni informatiche:</b>	<b>48,3%</b>	<b>70,3%</b>
<b>Valutazione (per 100 fruitori):</b>		
in numero adeguato	28,6%	66,2%
in numero inadeguato	71,4%	33,8%
<b>Totale</b>	<b>100%</b>	<b>100%</b>

### Valutazione delle attrezzature per le altre attività didattiche (laboratori, attività pratiche, ...)



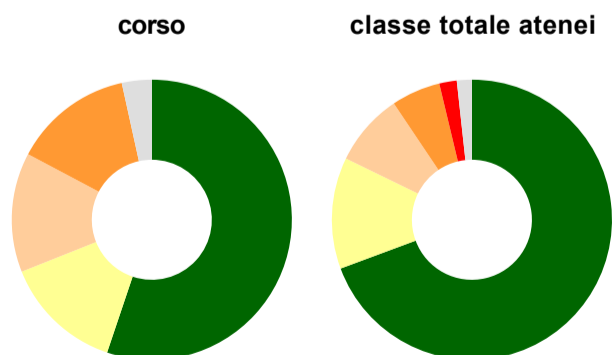
	corso	classe totale atenei
<b>Hanno utilizzato le attrezzature per le altre attività didattiche (laboratori, attività pratiche, ...):</b>	<b>55,2%</b>	<b>63,5%</b>
<b>Valutazione (per 100 fruitori):</b>		
sempre o quasi sempre adeguate	6,3%	35,3%
spesso adeguate	50,0%	46,5%
raramente adeguate	37,5%	15,7%
mai adeguate	6,3%	2,4%
<b>Totale</b>	<b>100%</b>	<b>100%</b>

### Valutazione dei servizi di biblioteca (prestito/consultazione, orari di apertura, ...)



	corso	classe totale atenei
<b>Hanno utilizzato i servizi di biblioteca (prestito/consultazione, orari di apertura, ...):</b>	<b>65,5%</b>	<b>81,2%</b>
<b>Valutazione (per 100 fruitori):</b>		
decisamente positiva	42,1%	43,4%
abbastanza positiva	47,4%	50,5%
abbastanza negativa	5,3%	4,4%
decisamente negativa	5,3%	1,7%
<b>Totale</b>	<b>100%</b>	<b>100%</b>

### Si iscriverebbero di nuovo all'università?



	corso	classe totale atenei
sì, allo stesso corso dell'Ateneo	55,2%	69,3%
sì, ma ad un altro corso dell'Ateneo	13,8%	12,9%
sì, allo stesso corso, ma in un altro Ateneo	13,8%	8,4%
sì, ma ad un altro corso e in un altro Ateneo	13,8%	5,7%
non si iscriverebbero più all'università	-	2,0%
non rispondono	3,4%	1,7%
<b>Totale</b>	<b>100%</b>	<b>100%</b>

# Condizione occupazionale

Anno di indagine: **2025**  
dati aggiornati ad aprile 2026

Ateneo: **Università degli Studi 'G. d'Annunzio' di CHIETI-PESCARA - laurea di primo livello**

Classe: **scienze economiche (L-33)**

Corso: **economia, imprese e mercati finanziari - già economia, mercati e sviluppo (L-33)**

(valori assoluti)	Laureati	Intervistati	Collettivo esaminato <sup>(b)</sup>	
Laureati del 2024 a 1 anno:	41	25	4	<a href="#">scheda di dettaglio</a>

<sup>(b)</sup> Per una migliore confrontabilità della documentazione, si riportano i dati relativi **ai soli laureati che non si sono iscritti ad altro corso di laurea**, ad eccezione dell'indicatore "Laureati attualmente iscritti a un corso di secondo livello", che è calcolato sul complesso dei laureati intervistati.

\* I dati non sono resi disponibili per collettivi inferiori a 5 unità.

## Elenco dei corsi aggregati

### **economia, imprese e mercati finanziari - già economia, mercati e sviluppo (L-33)**

classe di laurea: scienze economiche (L-33)

ordinamento D.M. n. 509/1999 - codizione OFF.F 0690106203300003

sedì: PESCARA - attivo dal 2010 al 2022

[scheda SUA](#)

### **economia e finanza (28)**

classe di laurea: scienze economiche (28)

ordinamento D.M. n. 509/1999 - codizione OFF.F 0690104015300005

sedì: PESCARA - attivo dal 2001 al 2009

[scheda SUA](#)