

Scienze geologiche (L-34) Università degli Studi 'G. d'Annunzio' di CHIETI-PESCARA

Scheda Unica Annuale - Soddisfazione per il corso di studio concluso e condizione occupazionale dei laureati

Opzioni:

I dati **includono** i laureati di [corsi equivalenti dell'ordinamento D.M. n. 509/1999](#).

I dati sono confrontati con il totale della **classe di laurea** del **complesso degli atenei**.

Soddisfazione per il corso di studio concluso

dati aggiornati ad aprile 2026

Ateneo: **Università degli Studi 'G. d'Annunzio' di CHIETI-PESCARA - laurea di primo livello**

Classe: **scienze geologiche (L-34)**

Corso: **scienze geologiche (L-34)**

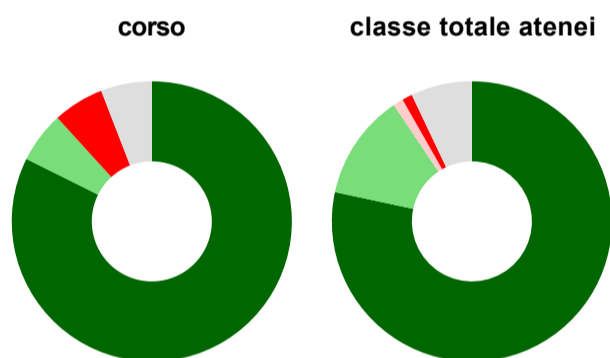
Laureati nell'anno solare 2025 (*valori assoluti*)

Laureati: **17**

Intervistati: **17**

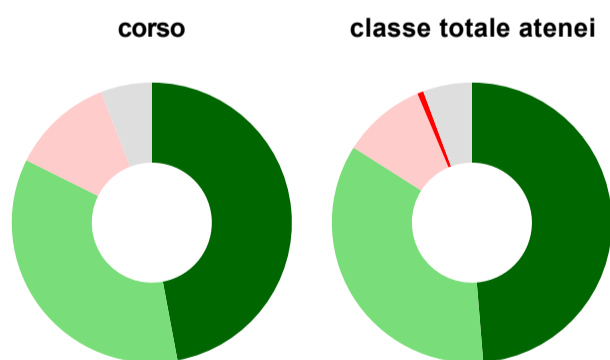
[scheda di dettaglio](#)

Hanno frequentato regolarmente



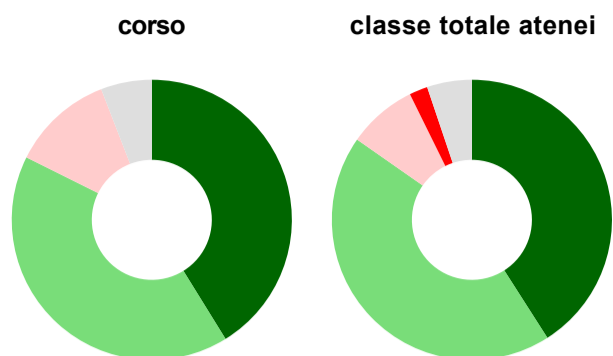
| | corso | classe totale atenei |
|---|-------------|----------------------|
| ■ più del 75% degli insegnamenti previsti | 82,4% | 78,4% |
| ■ tra il 50% e il 75% | 5,9% | 12,2% |
| ■ tra il 25% e il 50% | - | 1,2% |
| ■ meno del 25% | 5,9% | 1,2% |
| ■ non rispondono | 5,9% | 7,1% |
| Totale | 100% | 100% |

Hanno ritenuto il carico di studio degli insegnamenti adeguato alla durata del corso di studio



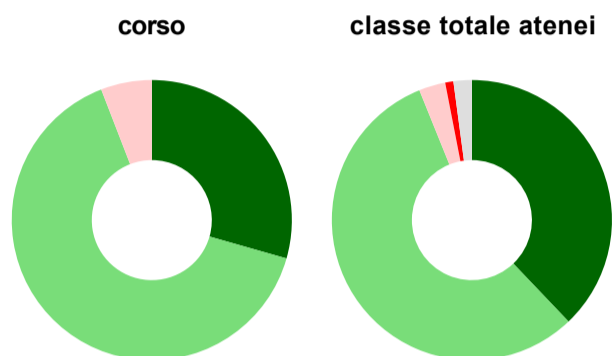
| | corso | classe totale atenei |
|------------------|-------------|----------------------|
| ■ decisamente sì | 47,1% | 48,7% |
| ■ più sì che no | 35,3% | 35,3% |
| ■ più no che sì | 11,8% | 9,6% |
| ■ decisamente no | - | 0,7% |
| ■ non rispondono | 5,9% | 5,6% |
| Totale | 100% | 100% |

Hanno ritenuto l'organizzazione degli esami (appelli, orari, informazioni, prenotazioni, ...) soddisfacente



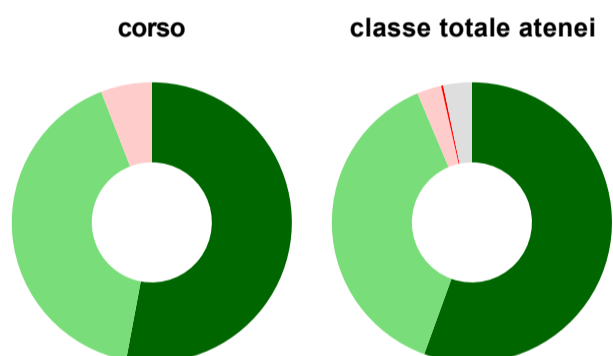
| | corso | classe totale atenei |
|---------------------------------|-------------|----------------------|
| sempre o quasi sempre | 41,2% | 40,9% |
| per più della metà degli esami | 41,2% | 43,8% |
| per meno della metà degli esami | 11,8% | 8,0% |
| mai o quasi mai | - | 2,1% |
| non rispondono | 5,9% | 5,2% |
| Totale | 100% | 100% |

Sono soddisfatti dei rapporti con i docenti in generale



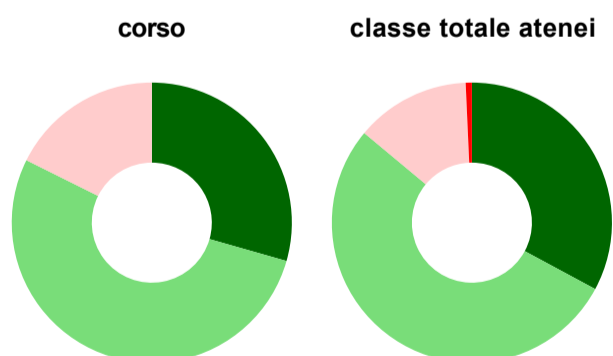
| | corso | classe totale atenei |
|----------------|-------------|----------------------|
| decisamente sì | 29,4% | 37,9% |
| più sì che no | 64,7% | 56,0% |
| più no che sì | 5,9% | 3,1% |
| decisamente no | - | 0,9% |
| non rispondono | - | 2,1% |
| Totale | 100% | 100% |

Sono complessivamente soddisfatti del corso di laurea



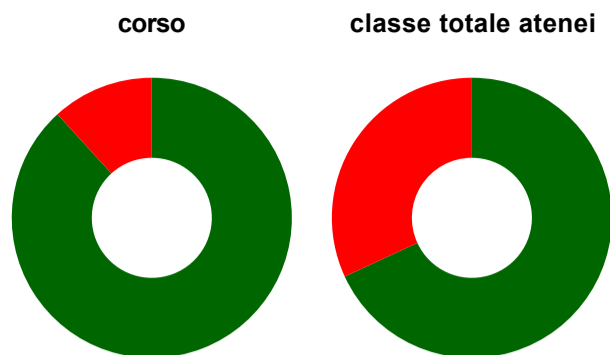
| | corso | classe totale atenei |
|----------------|-------------|----------------------|
| decisamente sì | 52,9% | 55,5% |
| più sì che no | 41,2% | 38,1% |
| più no che sì | 5,9% | 2,8% |
| decisamente no | - | 0,2% |
| non rispondono | - | 3,3% |
| Totale | 100% | 100% |

Valutazione delle aule



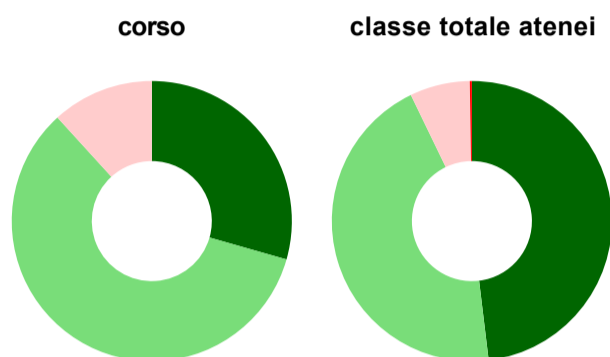
| | corso | classe totale atenei |
|--|---------------|----------------------|
| Hanno utilizzato le aule: | 100,0% | 99,5% |
| Valutazione (per 100 fruitori): | | |
| sempre o quasi sempre adeguate | 29,4% | 32,9% |
| spesso adeguate | 52,9% | 53,2% |
| raramente adeguate | 17,6% | 13,2% |
| mai adeguate | - | 0,7% |
| Totale | 100% | 100% |

Valutazione delle postazioni informatiche



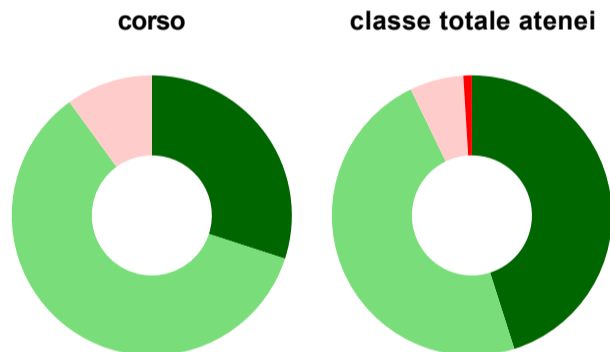
| | corso | classe totale atenei |
|---|---------------|----------------------|
| Hanno utilizzato le postazioni informatiche: | 100,0% | 86,4% |
| Valutazione (per 100 fruitori): | | |
| in numero adeguato | 88,2% | 68,1% |
| in numero inadeguato | 11,8% | 31,9% |
| Totale | 100% | 100% |

Valutazione delle attrezzature per le altre attività didattiche (laboratori, attività pratiche, ...)



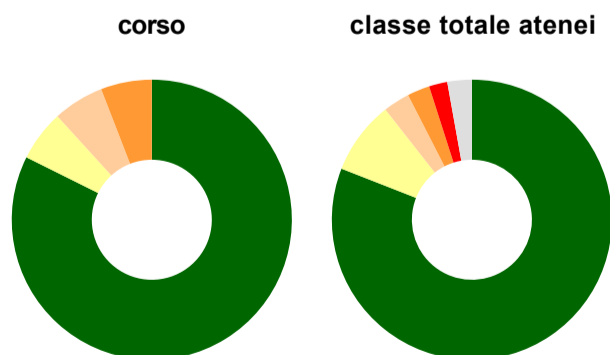
| | corso | classe totale atenei |
|--|---------------|----------------------|
| Hanno utilizzato le attrezzature per le altre attività didattiche (laboratori, attività pratiche, ...): | 100,0% | 98,4% |
| Valutazione (per 100 fruitori): | | |
| sempre o quasi sempre adeguate | 29,4% | 48,1% |
| spesso adeguate | 58,8% | 44,7% |
| raramente adeguate | 11,8% | 6,9% |
| mai adeguate | - | 0,2% |
| Totale | 100% | 100% |

Valutazione dei servizi di biblioteca (prestito/consultazione, orari di apertura, ...)



| | corso | classe totale atenei |
|---|--------------|----------------------|
| Hanno utilizzato i servizi di biblioteca (prestito/consultazione, orari di apertura, ...): | 58,8% | 72,0% |
| Valutazione (per 100 fruitori): | | |
| decisamente positiva | 30,0% | 45,1% |
| abbastanza positiva | 60,0% | 47,7% |
| abbastanza negativa | 10,0% | 6,2% |
| decisamente negativa | - | 1,0% |
| Totale | 100% | 100% |

Si iscriverebbero di nuovo all'università?



| | corso | classe totale atenei |
|---|-------------|----------------------|
| sì, allo stesso corso dell'Ateneo | 82,4% | 80,9% |
| sì, ma ad un altro corso dell'Ateneo | 5,9% | 8,5% |
| sì, allo stesso corso, ma in un altro Ateneo | 5,9% | 3,1% |
| sì, ma ad un altro corso e in un altro Ateneo | 5,9% | 2,6% |
| non si iscriverebbero più all'università | - | 2,1% |
| non rispondono | - | 2,8% |
| Totale | 100% | 100% |

Condizione occupazionale

Anno di indagine: **2025**
dati aggiornati ad aprile 2026

Ateneo: **Università degli Studi 'G. d'Annunzio' di CHIETI-PESCARA - laurea di primo livello**
Classe: **scienze geologiche (L-34)**
Corso: **scienze geologiche (L-34)**

| <i>(valori assoluti)</i> | Laureati | Intervistati | Collettivo esaminato ^(b) |
|-----------------------------|----------|--------------|--|
| Laureati del 2024 a 1 anno: | 15 | 12 | 0 |

^(b) Per una migliore confrontabilità della documentazione, si riportano i dati relativi **ai soli laureati che non si sono iscritti ad altro corso di laurea**, ad eccezione dell'indicatore "Laureati attualmente iscritti a un corso di secondo livello", che è calcolato sul complesso dei laureati intervistati.

* I dati non sono resi disponibili per collettivi inferiori a 5 unità.

Elenco dei corsi aggregati

scienze geologiche (L-34)

classe di laurea: scienze geologiche (L-34)
ordinamento D.M. n. 509/1999 - codizione OFF.F 0690106203400005
sedi: CHIETI - attivo dal 2008 al 2019
[scheda SUA](#)

scienze geologiche (16)

classe di laurea: scienze della terra (16)
ordinamento D.M. n. 509/1999 - codizione OFF.F 0690104005400001
sedi: CHIETI - attivo dal 2001 al 2007
[scheda SUA](#)