

Servizio sociale (L-39) Università degli Studi 'G. d'Annunzio' di CHIETI-PESCARA

Scheda Unica Annuale - Soddisfazione per il corso di studio concluso e condizione occupazionale dei laureati

Opzioni:

I dati **includono** i laureati di [corsi equivalenti dell'ordinamento D.M. n. 509/1999](#).

I dati sono confrontati con il totale della **classe di laurea del complesso degli atenei**.

Soddisfazione per il corso di studio concluso

dati aggiornati ad aprile 2026

Ateneo: **Università degli Studi 'G. d'Annunzio' di CHIETI-PESCARA - laurea di primo livello**

Classe: **servizio sociale (L-39)**

Corso: **servizio sociale (L-39)**

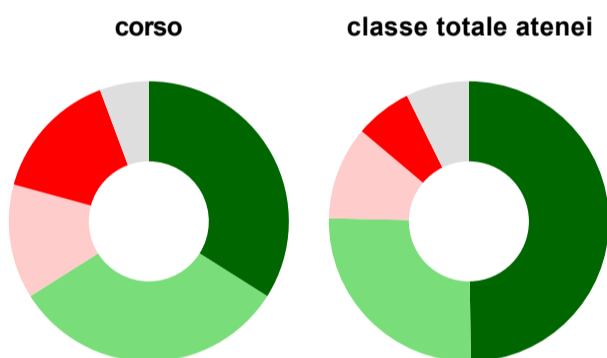
Laureati nell'anno solare 2025 (*valori assoluti*)

Laureati: **56**

Intervistati: **53**

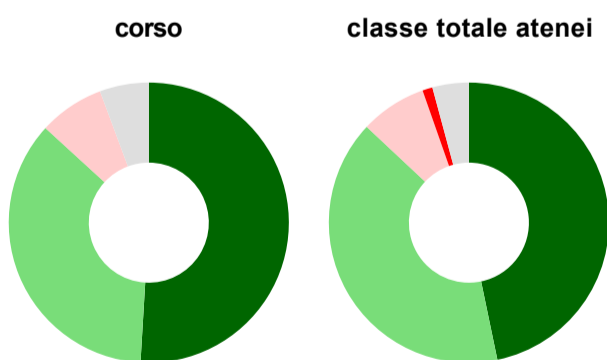
[scheda di dettaglio](#)

Hanno frequentato regolarmente



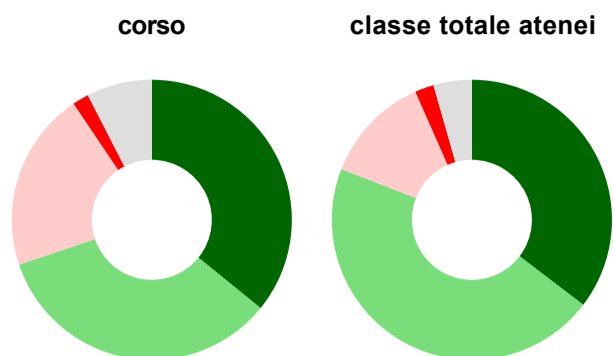
	corso	classe totale atenei
■ più del 75% degli insegnamenti previsti	34,0%	49,8%
■ tra il 50% e il 75%	32,1%	25,6%
■ tra il 25% e il 50%	13,2%	10,8%
■ meno del 25%	15,1%	6,6%
■ non rispondono	5,7%	7,3%
Totale	100%	100%

Hanno ritenuto il carico di studio degli insegnamenti adeguato alla durata del corso di studio



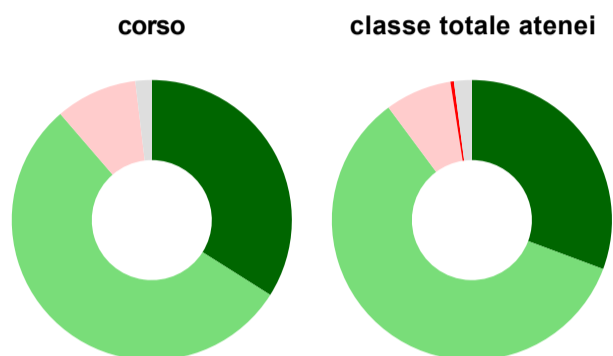
	corso	classe totale atenei
■ decisamente sì	50,9%	46,7%
■ più sì che no	35,8%	40,3%
■ più no che sì	7,5%	7,6%
■ decisamente no	-	1,2%
■ non rispondono	5,7%	4,2%
Totale	100%	100%

Hanno ritenuto l'organizzazione degli esami (appelli, orari, informazioni, prenotazioni, ...) soddisfacente



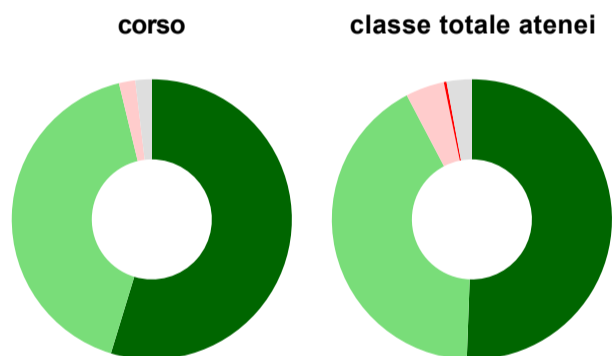
	corso	classe totale atenei
sempre o quasi sempre	35,8%	35,4%
per più della metà degli esami	34,0%	45,5%
per meno della metà degli esami	20,8%	12,5%
mai o quasi mai	1,9%	2,2%
non rispondono	7,5%	4,4%
Totale	100%	100%

Sono soddisfatti dei rapporti con i docenti in generale



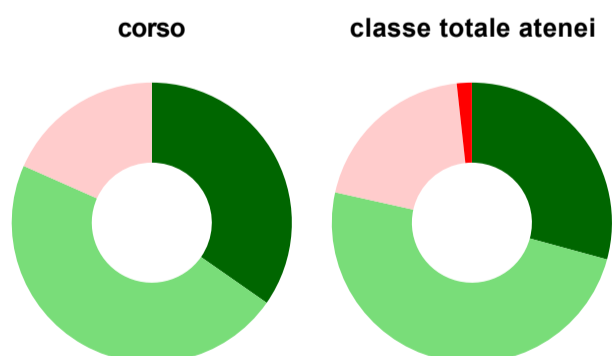
	corso	classe totale atenei
decisamente sì	34,0%	30,7%
più sì che no	54,7%	59,2%
più no che sì	9,4%	7,7%
decisamente no	-	0,4%
non rispondono	1,9%	2,1%
Totale	100%	100%

Sono complessivamente soddisfatti del corso di laurea



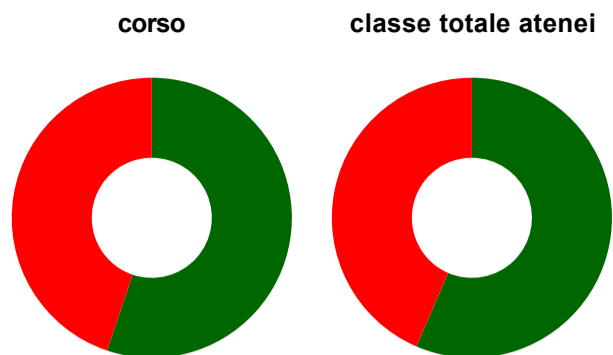
	corso	classe totale atenei
decisamente sì	54,7%	50,6%
più sì che no	41,5%	41,7%
più no che sì	1,9%	4,5%
decisamente no	-	0,3%
non rispondono	1,9%	2,9%
Totale	100%	100%

Valutazione delle aule



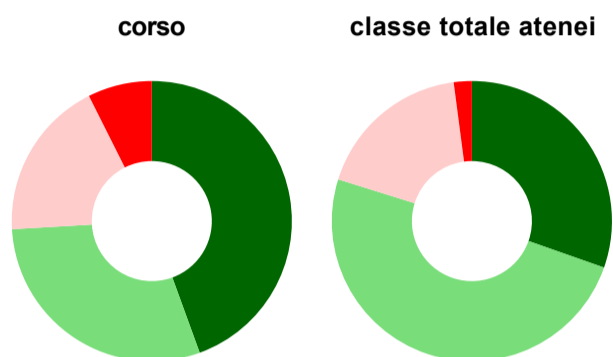
	corso	classe totale atenei
Hanno utilizzato le aule:	92,5%	98,1%
Valutazione (per 100 fruitori):		
sempre o quasi sempre adeguate	34,7%	29,2%
spesso adeguate	46,9%	49,2%
raramente adeguate	18,4%	19,8%
mai adeguate	-	1,7%
Totale	100%	100%

Valutazione delle postazioni informatiche



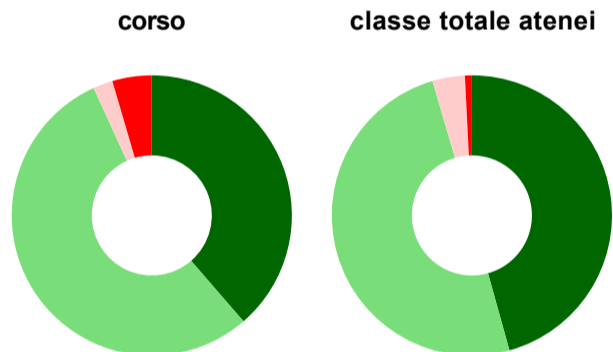
	corso	classe totale atenei
Hanno utilizzato le postazioni informatiche:	54,7%	61,1%
Valutazione (per 100 fruitori):		
in numero adeguato	55,2%	56,5%
in numero inadeguato	44,8%	43,5%
Totale	100%	100%

Valutazione delle attrezzature per le altre attività didattiche (laboratori, attività pratiche, ...)



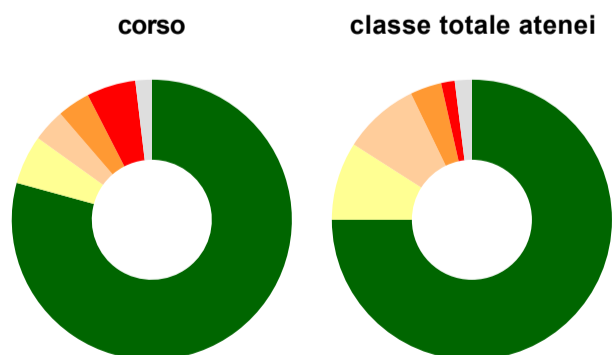
	corso	classe totale atenei
Hanno utilizzato le attrezzature per le altre attività didattiche (laboratori, attività pratiche, ...):	50,9%	66,7%
Valutazione (per 100 fruitori):		
sempre o quasi sempre adeguate	44,4%	30,4%
spesso adeguate	29,6%	49,4%
raramente adeguate	18,5%	18,1%
mai adeguate	7,4%	2,1%
Totale	100%	100%

Valutazione dei servizi di biblioteca (prestito/consultazione, orari di apertura, ...)



	corso	classe totale atenei
Hanno utilizzato i servizi di biblioteca (prestito/consultazione, orari di apertura, ...):	83,0%	78,6%
Valutazione (per 100 fruitori):		
decisamente positiva	38,6%	45,7%
abbastanza positiva	54,5%	49,8%
abbastanza negativa	2,3%	3,8%
decisamente negativa	4,5%	0,8%
Totale	100%	100%

Si iscriverebbero di nuovo all'università?



	corso	classe totale atenei
sì, allo stesso corso dell'Ateneo	79,2%	75,0%
sì, ma ad un altro corso dell'Ateneo	5,7%	9,0%
sì, allo stesso corso, ma in un altro Ateneo	3,8%	8,8%
sì, ma ad un altro corso e in un altro Ateneo	3,8%	3,6%
non si iscriverebbero più all'università	5,7%	1,6%
non rispondono	1,9%	2,0%
Totale	100%	100%

Condizione occupazionale

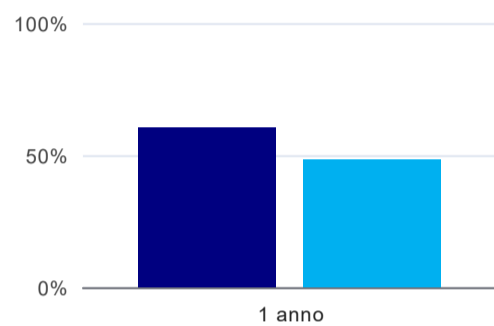
Anno di indagine: **2025**
dati aggiornati ad aprile 2026

Ateneo: **Università degli Studi 'G. d'Annunzio' di CHIETI-PESCARA - laurea di primo livello**
Classe: **servizio sociale (L-39)**
Corso: **servizio sociale (L-39)**

(valori assoluti)	Laureati	Intervistati	Collettivo esaminato ^(b)
Laureati del 2024 a 1 anno:	72	43	17 scheda di dettaglio

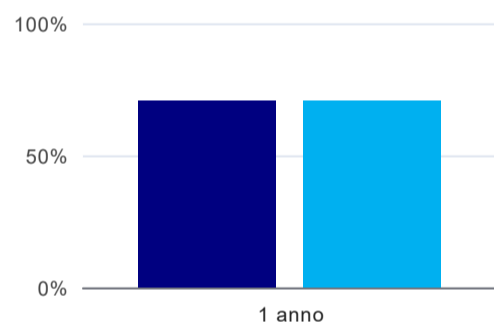
^(b) Per una migliore confrontabilità della documentazione, si riportano i dati relativi **ai soli laureati che non si sono iscritti ad altro corso di laurea**, ad eccezione dell'indicatore "Laureati attualmente iscritti a un corso di secondo livello", che è calcolato sul complesso dei laureati intervistati.

Laureati attualmente iscritti a un corso di laurea di secondo livello⁽¹⁾



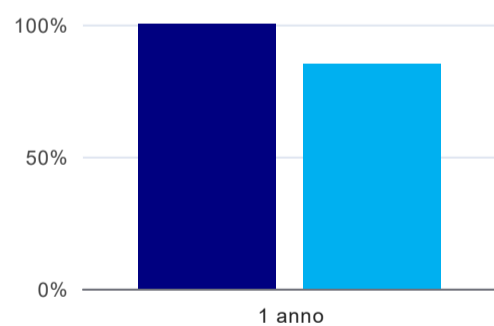
	1 anno
corso	60,5%
classe totale atenei	48,4%

Tasso di occupazione



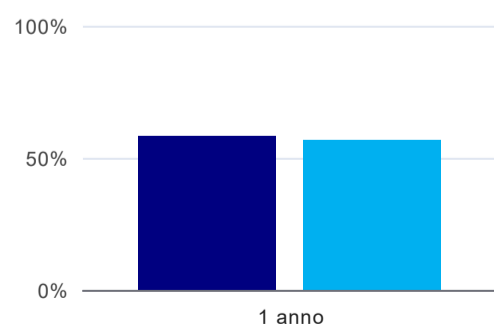
	1 anno
corso	70,6%
classe totale atenei	70,8%

Quota di occupati (calcolata sulle Forze di lavoro)⁽²⁾



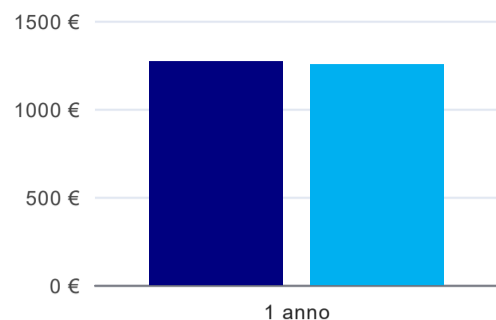
	1 anno
corso	100,0%
classe totale atenei	85,2%

Occupati che, nel lavoro, utilizzano in misura elevata le competenze acquisite con la laurea⁽³⁾



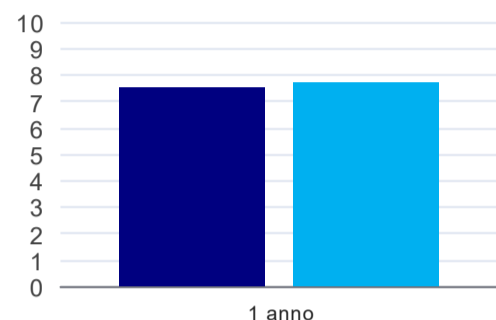
	1 anno
corso	58,3%
classe totale atenei	56,5%

Retribuzione mensile netta (medie, in euro)⁽³⁾



	1 anno
corso	1.269€
classe totale atenei	1.251€

Soddisfazione per il lavoro svolto (medie, scala 1-10)⁽³⁾



	1 anno
corso	7,5
classe totale atenei	7,7

(1) sono considerati anche i laureati iscritti a un corso a ciclo unico, nonché a un corso di secondo livello presso una delle Istituzioni di Alta Formazione Artistica e Musicale.

(2) È calcolata dal rapporto tra gli occupati e le Forze di lavoro. Tale indicatore differisce dal Tasso di occupazione che è invece ottenuto dal rapporto tra gli occupati e il complesso degli intervistati. L'elaborazione è resa disponibile a seguito di specifiche richieste, per permettere il confronto con analoghi indicatori calcolati da fonti dati esterne.

(3) A partire dall'indagine 2022 l'indicatore è calcolato su tutti coloro che dichiarano di svolgere un'attività, anche di formazione, purché retribuita. Per le indagini precedenti, invece, è calcolato sui soli laureati che dichiarano di svolgere un'attività lavorativa retribuita, purché non si tratti di un'attività di formazione post-laurea. È pertanto necessario prestare molta cautela nel confronto dei risultati ottenuti in anni di rilevazione differenti.

Elenco dei corsi aggregati

servizio sociale (L-39)

classe di laurea: servizio sociale (L-39)
ordinamento D.M. n. 509/1999 - codizione OFF.F 0690106203900002
sedi: CHIETI - attivo dal 2010 al 2019
[scheda SUA](#)

servizio sociale (6)

classe di laurea: scienze del servizio sociale (6)
ordinamento D.M. n. 509/1999 - codizione OFF.F 0690104016800001
sedi: CHIETI - attivo dal 2001 al 2009
[scheda SUA](#)