

Ostetricia (L/SNT1) Università degli Studi 'G. d'Annunzio' di CHIETI-PESCARA

Scheda Unica Annuale - Soddisfazione per il corso di studio concluso e condizione occupazionale dei laureati

Opzioni:

I dati **includono** i laureati di [corsi equivalenti dell'ordinamento D.M. n. 509/1999](#).

I dati sono confrontati con il totale della **classe di laurea del complesso degli atenei**.

Soddisfazione per il corso di studio concluso

dati aggiornati ad aprile 2026

Ateneo: **Università degli Studi 'G. d'Annunzio' di CHIETI-PESCARA - laurea di primo livello**

Classe: **professioni sanitarie, infermieristiche e professione sanitaria ostetrica (L/SNT1)**

Corso: **ostetricia (L/SNT1)**

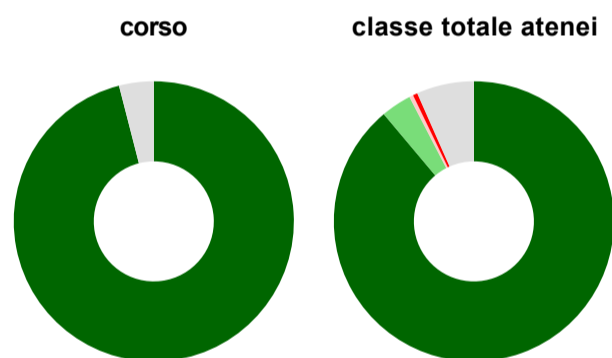
Laureati nell'anno solare 2025 (*valori assoluti*)

Laureati: **25**

Intervistati: **25**

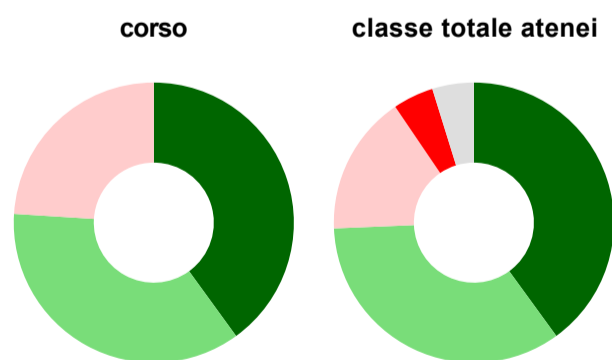
[scheda di dettaglio](#)

Hanno frequentato regolarmente



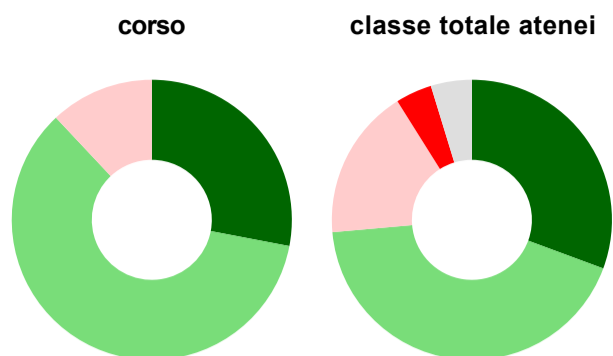
| | corso | classe totale atenei |
|---|-------------|----------------------|
| ■ più del 75% degli insegnamenti previsti | 96,0% | 88,9% |
| ■ tra il 50% e il 75% | - | 3,5% |
| ■ tra il 25% e il 50% | - | 0,5% |
| ■ meno del 25% | - | 0,5% |
| ■ non rispondono | 4,0% | 6,6% |
| Totale | 100% | 100% |

Hanno ritenuto il carico di studio degli insegnamenti adeguato alla durata del corso di studio



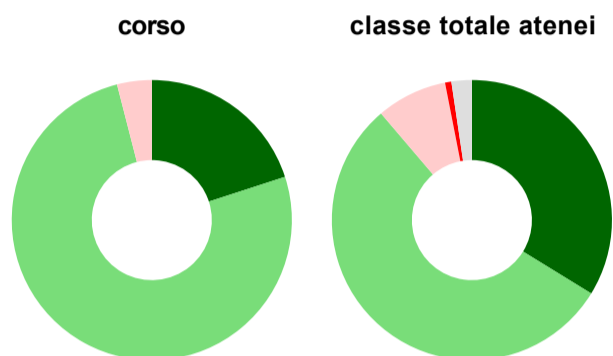
| | corso | classe totale atenei |
|------------------|-------------|----------------------|
| ■ decisamente sì | 40,0% | 40,0% |
| ■ più sì che no | 36,0% | 34,4% |
| ■ più no che sì | 24,0% | 16,2% |
| ■ decisamente no | - | 4,7% |
| ■ non rispondono | - | 4,8% |
| Totale | 100% | 100% |

Hanno ritenuto l'organizzazione degli esami (appelli, orari, informazioni, prenotazioni, ...) soddisfacente



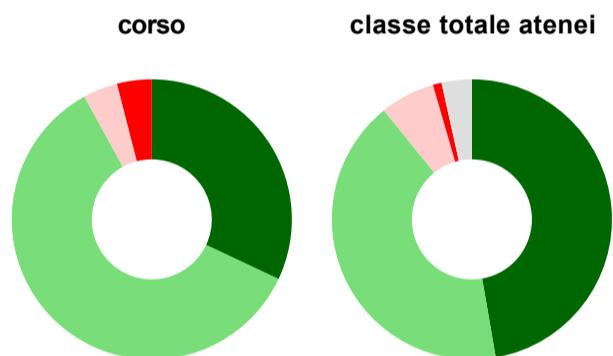
| | corso | classe totale atenei |
|---------------------------------|-------------|----------------------|
| sempre o quasi sempre | 28,0% | 30,6% |
| per più della metà degli esami | 60,0% | 42,9% |
| per meno della metà degli esami | 12,0% | 17,5% |
| mai o quasi mai | - | 4,2% |
| non rispondono | - | 4,7% |
| Totale | 100% | 100% |

Sono soddisfatti dei rapporti con i docenti in generale



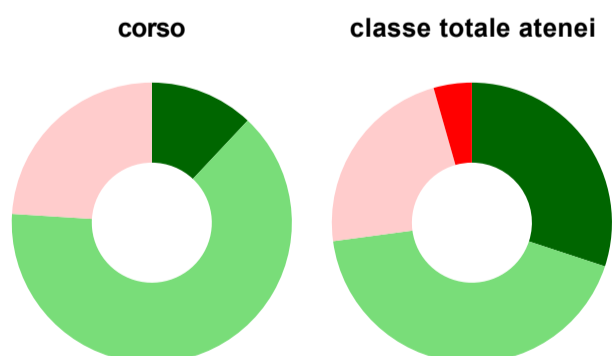
| | corso | classe totale atenei |
|----------------|-------------|----------------------|
| decisamente sì | 20,0% | 33,8% |
| più sì che no | 76,0% | 55,0% |
| più no che sì | 4,0% | 8,2% |
| decisamente no | - | 0,7% |
| non rispondono | - | 2,4% |
| Totale | 100% | 100% |

Sono complessivamente soddisfatti del corso di laurea



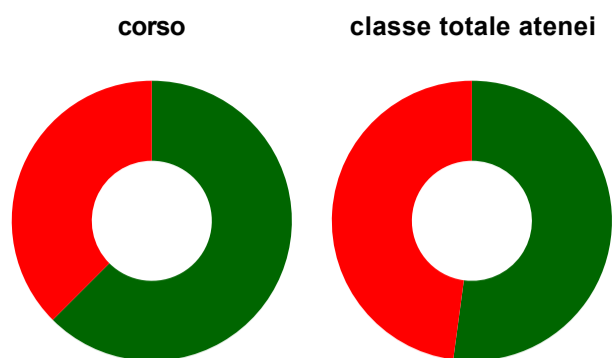
| | corso | classe totale atenei |
|----------------|-------------|----------------------|
| decisamente sì | 32,0% | 47,3% |
| più sì che no | 60,0% | 41,9% |
| più no che sì | 4,0% | 6,3% |
| decisamente no | 4,0% | 1,0% |
| non rispondono | - | 3,5% |
| Totale | 100% | 100% |

Valutazione delle aule



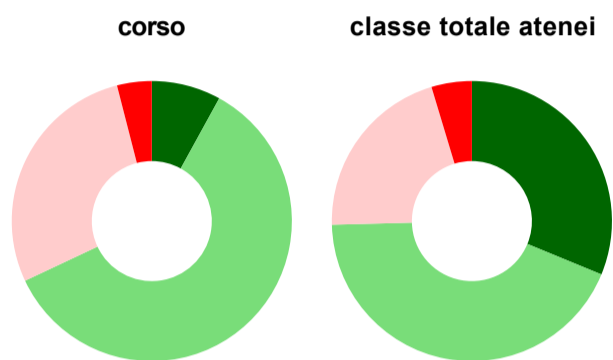
| | corso | classe totale atenei |
|--|---------------|----------------------|
| Hanno utilizzato le aule: | 100,0% | 99,0% |
| Valutazione (per 100 fruitori): | | |
| sempre o quasi sempre adeguate | 12,0% | 30,1% |
| spesso adeguate | 64,0% | 42,8% |
| raramente adeguate | 24,0% | 22,7% |
| mai adeguate | - | 4,4% |
| Totale | 100% | 100% |

Valutazione delle postazioni informatiche



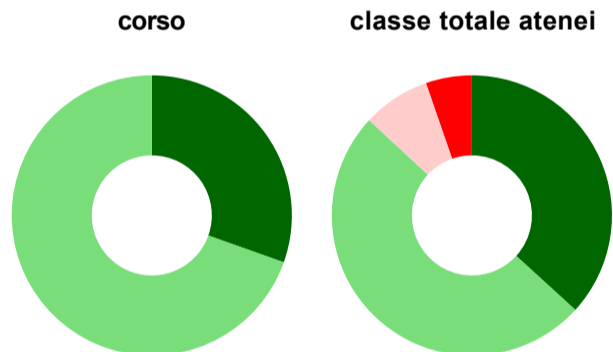
| | corso | classe totale atenei |
|---|--------------|----------------------|
| Hanno utilizzato le postazioni informatiche: | 64,0% | 59,0% |
| Valutazione (per 100 fruitori): | | |
| in numero adeguato | 62,5% | 52,1% |
| in numero inadeguato | 37,5% | 47,9% |
| Totale | 100% | 100% |

Valutazione delle attrezzature per le altre attività didattiche (laboratori, attività pratiche, ...)



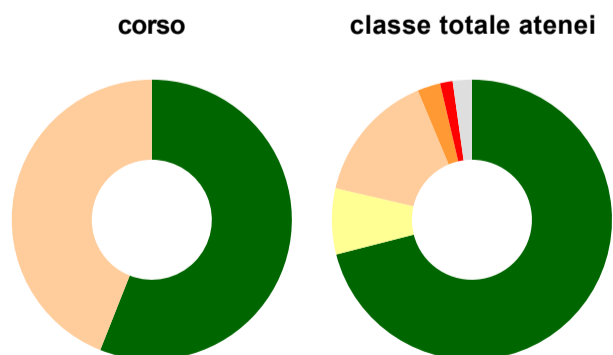
| | corso | classe totale atenei |
|--|---------------|----------------------|
| Hanno utilizzato le attrezzature per le altre attività didattiche (laboratori, attività pratiche, ...): | 100,0% | 93,9% |
| Valutazione (per 100 fruitori): | | |
| sempre o quasi sempre adeguate | 8,0% | 31,2% |
| spesso adeguate | 60,0% | 43,4% |
| raramente adeguate | 28,0% | 20,8% |
| mai adeguate | 4,0% | 4,7% |
| Totale | 100% | 100% |

Valutazione dei servizi di biblioteca (prestito/consultazione, orari di apertura, ...)



| | corso | classe totale atenei |
|---|--------------|----------------------|
| Hanno utilizzato i servizi di biblioteca (prestito/consultazione, orari di apertura, ...): | 92,0% | 73,0% |
| Valutazione (per 100 fruitori): | | |
| decisamente positiva | 30,4% | 36,8% |
| abbastanza positiva | 69,6% | 50,1% |
| abbastanza negativa | - | 7,8% |
| decisamente negativa | - | 5,3% |
| Totale | 100% | 100% |

Si iscriverebbero di nuovo all'università?



| | corso | classe totale atenei |
|---|-------------|----------------------|
| sì, allo stesso corso dell'Ateneo | 56,0% | 71,0% |
| sì, ma ad un altro corso dell'Ateneo | - | 7,6% |
| sì, allo stesso corso, ma in un altro Ateneo | 44,0% | 15,1% |
| sì, ma ad un altro corso e in un altro Ateneo | - | 2,7% |
| non si iscriverebbero più all'università | - | 1,4% |
| non rispondono | - | 2,2% |
| Totale | 100% | 100% |

Condizione occupazionale

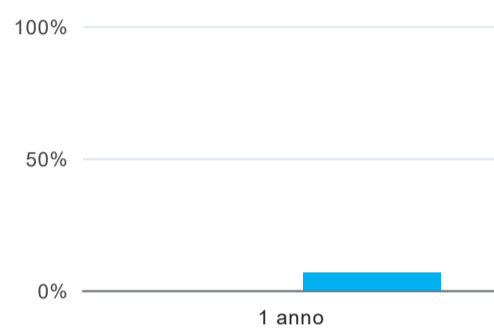
Anno di indagine: **2025**
dati aggiornati ad aprile 2026

Ateneo: **Università degli Studi 'G. d'Annunzio' di CHIETI-PESCARA - laurea di primo livello**
Classe: **professioni sanitarie, infermieristiche e professione sanitaria ostetrica (L/SNT1)**
Corso: **ostetricia (L/SNT1)**

| (valori assoluti) | Laureati | Intervistati | Collettivo esaminato ^(b) |
|-----------------------------|----------|--------------|--|
| Laureati del 2024 a 1 anno: | 15 | 10 | 10 scheda di dettaglio |

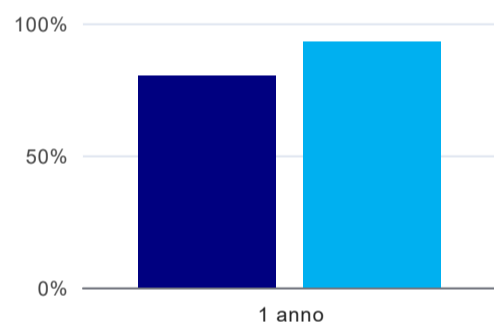
^(b) Per una migliore confrontabilità della documentazione, si riportano i dati relativi **ai soli laureati che non si sono iscritti ad altro corso di laurea**, ad eccezione dell'indicatore "Laureati attualmente iscritti a un corso di secondo livello", che è calcolato sul complesso dei laureati intervistati.

Laureati attualmente iscritti a un corso di laurea di secondo livello⁽¹⁾



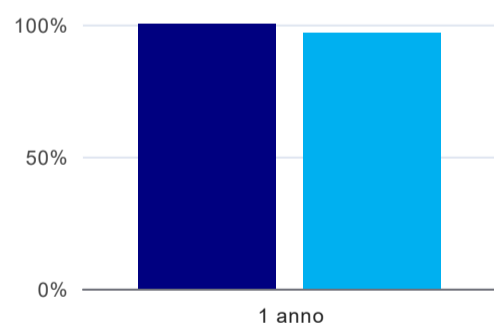
| | 1 anno |
|----------------------|--------|
| corso | - |
| classe totale atenei | 6,6% |

Tasso di occupazione



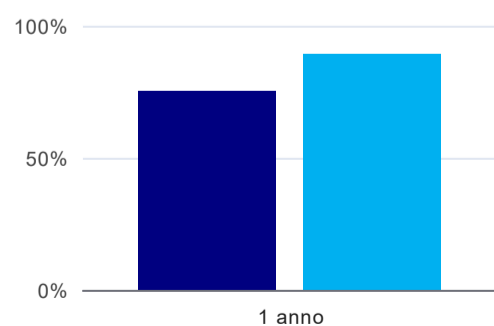
| | 1 anno |
|----------------------|--------|
| corso | 80,0% |
| classe totale atenei | 92,9% |

Quota di occupati (calcolata sulle Forze di lavoro)⁽²⁾



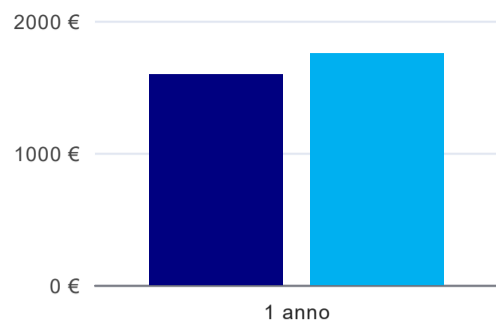
| | 1 anno |
|----------------------|--------|
| corso | 100,0% |
| classe totale atenei | 96,6% |

Occupati che, nel lavoro, utilizzano in misura elevata le competenze acquisite con la laurea⁽³⁾



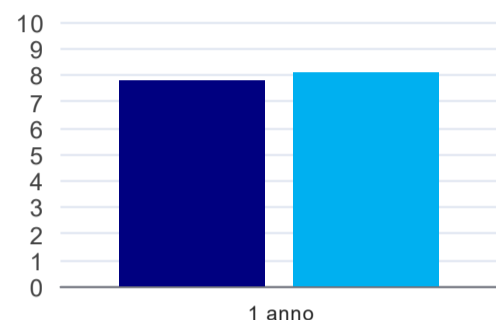
| | 1 anno |
|----------------------|--------|
| corso | 75,0% |
| classe totale atenei | 89,3% |

Retribuzione mensile netta (medie, in euro)⁽³⁾



| | 1 anno |
|----------------------|--------|
| corso | 1.594€ |
| classe totale atenei | 1.750€ |

Soddisfazione per il lavoro svolto (medie, scala 1-10)⁽³⁾



| | 1 anno |
|----------------------|--------|
| corso | 7,8 |
| classe totale atenei | 8,1 |

(1) sono considerati anche i laureati iscritti a un corso a ciclo unico, nonché a un corso di secondo livello presso una delle Istituzioni di Alta Formazione Artistica e Musicale.

(2) È calcolata dal rapporto tra gli occupati e le Forze di lavoro. Tale indicatore differisce dal Tasso di occupazione che è invece ottenuto dal rapporto tra gli occupati e il complesso degli intervistati. L'elaborazione è resa disponibile a seguito di specifiche richieste, per permettere il confronto con analoghi indicatori calcolati da fonti dati esterne.

(3) A partire dall'indagine 2022 l'indicatore è calcolato su tutti coloro che dichiarano di svolgere un'attività, anche di formazione, purché retribuita. Per le indagini precedenti, invece, è calcolato sui soli laureati che dichiarano di svolgere un'attività lavorativa retribuita, purché non si tratti di un'attività di formazione post-laurea. È pertanto necessario prestare molta cautela nel confronto dei risultati ottenuti in anni di rilevazione differenti.

Elenco dei corsi aggregati

ostetricia (L/SNT1)

classe di laurea: professioni sanitarie, infermieristiche e professione sanitaria ostetrica (L/SNT1)

ordinamento D.M. n. 509/1999 - codizione OFF.F 0690106204600002

sedi: CHIETI - attivo dal 2011 al 2019

[scheda SUA](#)

ostetricia (SNT/1)

classe di laurea: professioni sanitarie infermieristiche e professione sanitaria ostetrica (SNT/1)

ordinamento D.M. n. 509/1999 - codizione OFF.F 0690104050400002

sedi: CHIETI - attivo dal 2001 al 2010

[scheda SUA](#)