

## Ortottica ed assistenza oftalmologica (L/SNT2) Università degli Studi 'G. d'Annunzio' di CHIETI-PESCARA

### Scheda Unica Annuale - Soddisfazione per il corso di studio concluso e condizione occupazionale dei laureati

**Opzioni:**

I dati **includono** i laureati di [corsi equivalenti dell'ordinamento D.M. n. 509/1999](#).

I dati sono confrontati con il totale della **classe di laurea del complesso degli atenei**.

### Soddisfazione per il corso di studio concluso

dati aggiornati ad aprile 2026

Ateneo: **Università degli Studi 'G. d'Annunzio' di CHIETI-PESCARA - laurea di primo livello**

Classe: **professioni sanitarie della riabilitazione (L/SNT2)**

Corso: **ortottica ed assistenza oftalmologica (L/SNT2)**

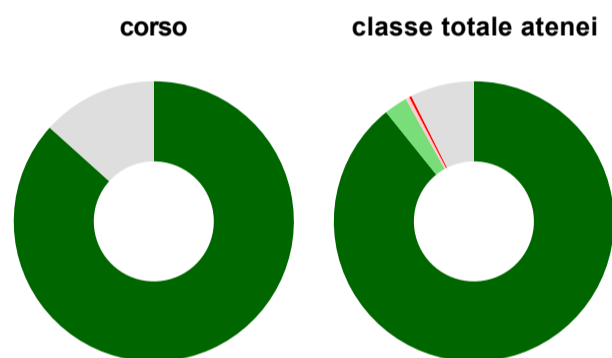
Laureati nell'anno solare 2025 (*valori assoluti*)

Laureati: **16**

Intervistati: **15**

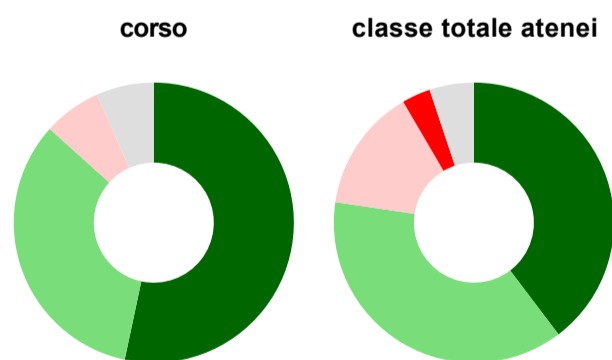
[scheda di dettaglio](#)

#### Hanno frequentato regolarmente



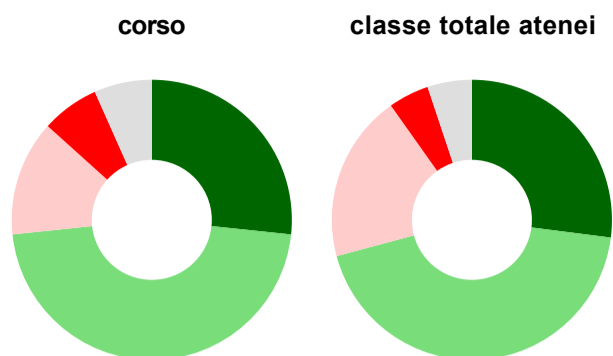
	corso	classe totale atenei
■ più del 75% degli insegnamenti previsti	86,7%	89,2%
■ tra il 50% e il 75%	-	2,7%
■ tra il 25% e il 50%	-	0,4%
■ meno del 25%	-	0,3%
■ non rispondono	13,3%	7,4%
<b>Totale</b>	<b>100%</b>	<b>100%</b>

#### Hanno ritenuto il carico di studio degli insegnamenti adeguato alla durata del corso di studio



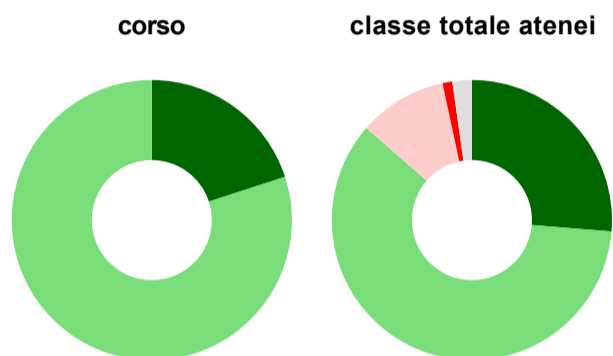
	corso	classe totale atenei
■ decisamente sì	53,3%	39,7%
■ più sì che no	33,3%	37,7%
■ più no che sì	6,7%	14,2%
■ decisamente no	-	3,3%
■ non rispondono	6,7%	5,1%
<b>Totale</b>	<b>100%</b>	<b>100%</b>

### Hanno ritenuto l'organizzazione degli esami (appelli, orari, informazioni, prenotazioni, ...) soddisfacente



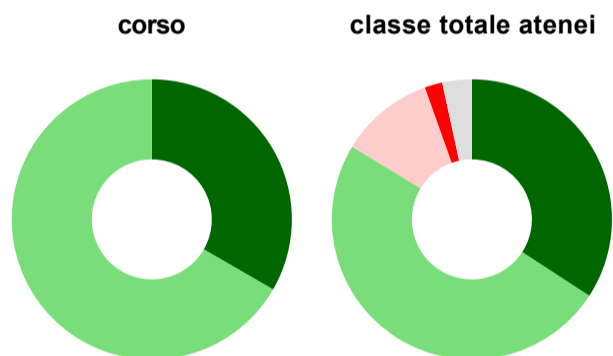
	corso	classe totale atenei
sempre o quasi sempre	26,7%	27,0%
per più della metà degli esami	46,7%	43,8%
per meno della metà degli esami	13,3%	19,4%
mai o quasi mai	6,7%	4,7%
non rispondono	6,7%	5,1%
<b>Totale</b>	<b>100%</b>	<b>100%</b>

### Sono soddisfatti dei rapporti con i docenti in generale



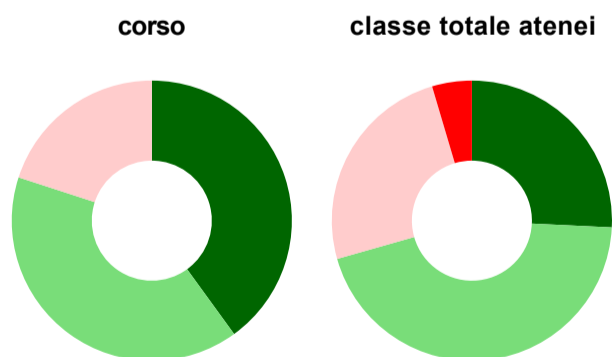
	corso	classe totale atenei
decisamente sì	20,0%	26,3%
più sì che no	80,0%	60,1%
più no che sì	-	10,2%
decisamente no	-	1,1%
non rispondono	-	2,2%
<b>Totale</b>	<b>100%</b>	<b>100%</b>

### Sono complessivamente soddisfatti del corso di laurea



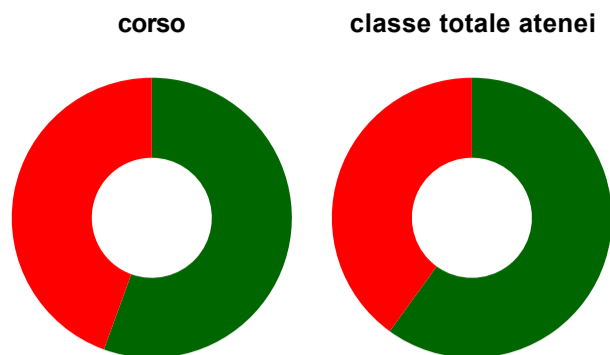
	corso	classe totale atenei
decisamente sì	33,3%	34,2%
più sì che no	66,7%	49,5%
più no che sì	-	10,9%
decisamente no	-	2,0%
non rispondono	-	3,4%
<b>Totale</b>	<b>100%</b>	<b>100%</b>

### Valutazione delle aule



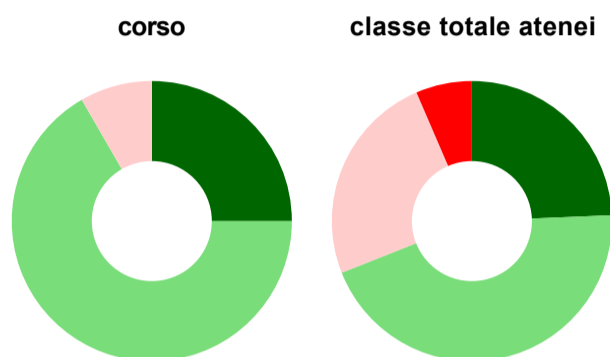
	corso	classe totale atenei
<b>Hanno utilizzato le aule:</b>	<b>100,0%</b>	<b>98,8%</b>
<b>Valutazione (per 100 fruitori):</b>		
sempre o quasi sempre adeguate	40,0%	25,8%
spesso adeguate	40,0%	44,8%
raramente adeguate	20,0%	24,8%
mai adeguate	-	4,6%
<b>Totale</b>	<b>100%</b>	<b>100%</b>

### Valutazione delle postazioni informatiche



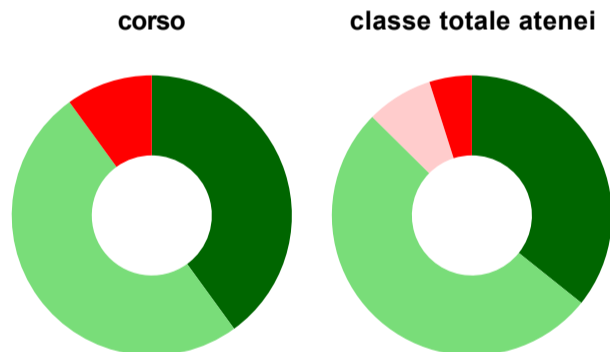
	corso	classe totale atenei
<b>Hanno utilizzato le postazioni informatiche:</b>	<b>60,0%</b>	<b>56,4%</b>
<b>Valutazione (per 100 fruitori):</b>		
in numero adeguato	55,6%	60,0%
in numero inadeguato	44,4%	40,0%
<b>Totale</b>	<b>100%</b>	<b>100%</b>

### Valutazione delle attrezzature per le altre attività didattiche (laboratori, attività pratiche, ...)



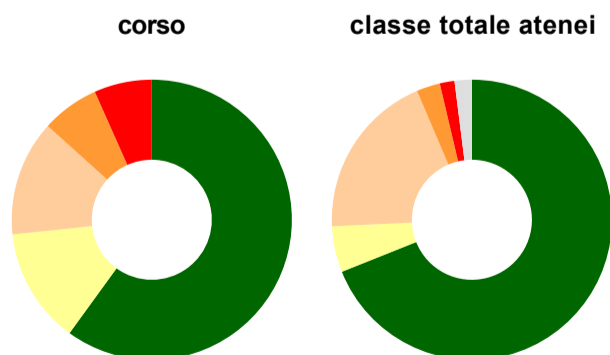
	corso	classe totale atenei
<b>Hanno utilizzato le attrezzature per le altre attività didattiche (laboratori, attività pratiche, ...):</b>	<b>80,0%</b>	<b>88,7%</b>
<b>Valutazione (per 100 fruitori):</b>		
sempre o quasi sempre adeguate	25,0%	24,3%
spesso adeguate	66,7%	44,7%
raramente adeguate	8,3%	24,5%
mai adeguate	-	6,5%
<b>Totale</b>	<b>100%</b>	<b>100%</b>

### Valutazione dei servizi di biblioteca (prestito/consultazione, orari di apertura, ...)



	corso	classe totale atenei
<b>Hanno utilizzato i servizi di biblioteca (prestito/consultazione, orari di apertura, ...):</b>	<b>66,7%</b>	<b>66,2%</b>
<b>Valutazione (per 100 fruitori):</b>		
decisamente positiva	40,0%	35,7%
abbastanza positiva	50,0%	51,7%
abbastanza negativa	-	7,7%
decisamente negativa	10,0%	4,9%
<b>Totale</b>	<b>100%</b>	<b>100%</b>

### Si iscriverebbero di nuovo all'università?



	corso	classe totale atenei
sì, allo stesso corso dell'Ateneo	60,0%	68,9%
sì, ma ad un altro corso dell'Ateneo	13,3%	5,3%
sì, allo stesso corso, ma in un altro Ateneo	13,3%	19,3%
sì, ma ad un altro corso e in un altro Ateneo	6,7%	2,7%
non si iscriverebbero più all'università	6,7%	1,7%
non rispondono	-	2,0%
<b>Totale</b>	<b>100%</b>	<b>100%</b>

# Condizione occupazionale

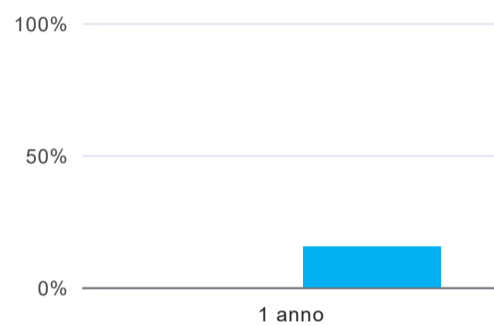
Anno di indagine: **2025**  
dati aggiornati ad aprile 2026

Ateneo: **Università degli Studi 'G. d'Annunzio' di CHIETI-PESCARA - laurea di primo livello**  
Classe: **professioni sanitarie della riabilitazione (L/SNT2)**  
Corso: **ortottica ed assistenza oftalmologica (L/SNT2)**

(valori assoluti)	Laureati	Intervistati	Collettivo esaminato <sup>(b)</sup>
Laureati del 2024 a 1 anno:	16	8	7 <a href="#">scheda di dettaglio</a>

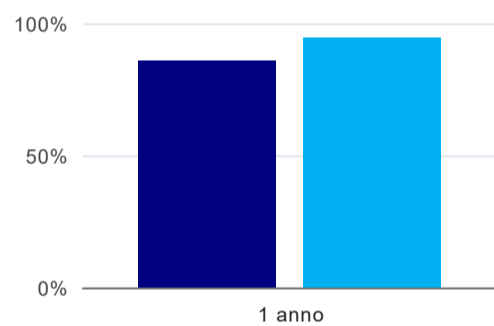
<sup>(b)</sup> Per una migliore confrontabilità della documentazione, si riportano i dati relativi **ai soli laureati che non si sono iscritti ad altro corso di laurea**, ad eccezione dell'indicatore "Laureati attualmente iscritti a un corso di secondo livello", che è calcolato sul complesso dei laureati intervistati.

## Laureati attualmente iscritti a un corso di laurea di secondo livello<sup>(1)</sup>



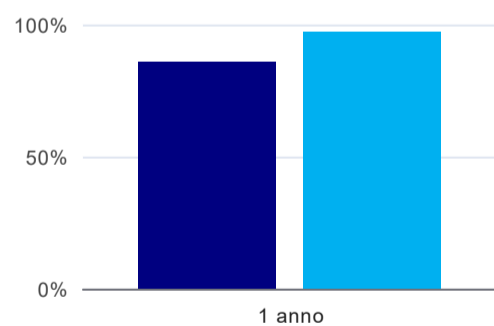
	1 anno
corso	-
classe totale atenei	15,5%

## Tasso di occupazione



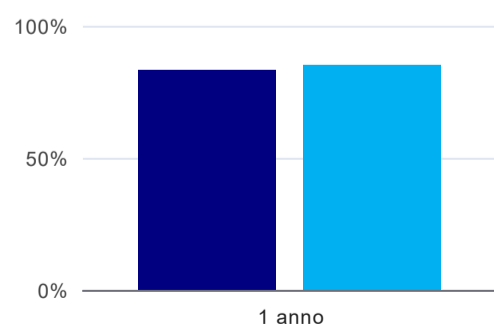
	1 anno
corso	85,7%
classe totale atenei	94,4%

## Quota di occupati (calcolata sulle Forze di lavoro)<sup>(2)</sup>



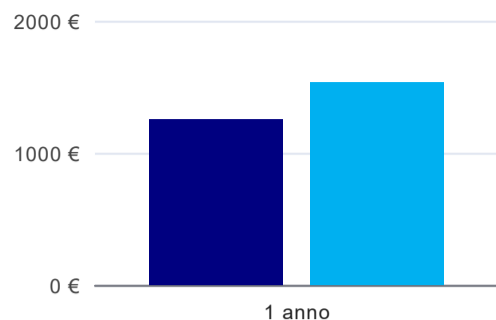
	1 anno
corso	85,7%
classe totale atenei	97,3%

## Occupati che, nel lavoro, utilizzano in misura elevata le competenze acquisite con la laurea<sup>(3)</sup>



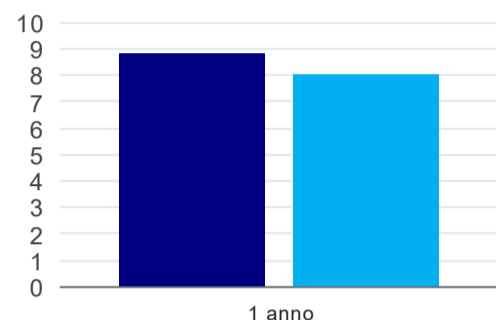
	1 anno
corso	83,3%
classe totale atenei	85,1%

### Retribuzione mensile netta (medie, in euro)<sup>(3)</sup>



	1 anno
corso	1.251€
classe totale atenei	1.536€

### Soddisfazione per il lavoro svolto (medie, scala 1-10)<sup>(3)</sup>



	1 anno
corso	8,8
classe totale atenei	8,0

(1) sono considerati anche i laureati iscritti a un corso a ciclo unico, nonché a un corso di secondo livello presso una delle Istituzioni di Alta Formazione Artistica e Musicale.

(2) È calcolata dal rapporto tra gli occupati e le Forze di lavoro. Tale indicatore differisce dal Tasso di occupazione che è invece ottenuto dal rapporto tra gli occupati e il complesso degli intervistati. L'elaborazione è resa disponibile a seguito di specifiche richieste, per permettere il confronto con analoghi indicatori calcolati da fonti dati esterne.

(3) A partire dall'indagine 2022 l'indicatore è calcolato su tutti coloro che dichiarano di svolgere un'attività, anche di formazione, purché retribuita. Per le indagini precedenti, invece, è calcolato sui soli laureati che dichiarano di svolgere un'attività lavorativa retribuita, purché non si tratti di un'attività di formazione post-laurea. È pertanto necessario prestare molta cautela nel confronto dei risultati ottenuti in anni di rilevazione differenti.

#### Elenco dei corsi aggregati

##### **ortottica ed assistenza oftalmologica (L/SNT2)**

classe di laurea: professioni sanitarie della riabilitazione (L/SNT2)  
ordinamento D.M. n. 509/1999 - codizione OFF.F 0690106204700002  
sedi: CHIETI - attivo dal 2011 al 2019

[scheda SUA](#)

##### **ortottica ed assistenza oftalmologica (SNT/2)**

classe di laurea: professioni sanitarie della riabilitazione (SNT/2)  
ordinamento D.M. n. 509/1999 - codizione OFF.F 0690104050500002  
sedi: CHIETI - attivo dal 2003 al 2010

[scheda SUA](#)