

Beni archeologici e storico-artistici (LM-2,LM-89)
Università degli Studi 'G. d'Annunzio' di CHIETI-PESCARA

Scheda Unica Annuale - Soddisfazione per il corso di studio concluso e condizione occupazionale dei laureati

Opzioni:

I dati **includono** i laureati di [corsi equivalenti dell'ordinamento D.M. n. 509/1999](#).

I dati sono confrontati con il totale della **classe di laurea** del **complesso degli atenei**.

Soddisfazione per il corso di studio concluso

dati aggiornati ad aprile 2026

Ateneo: **Università degli Studi 'G. d'Annunzio' di CHIETI-PESCARA - laurea magistrale biennale**

Classe: corso interclasse

archeologia (LM-2)

Corso: **beni archeologici e storico-artistici (LM-2,LM-89)**

Laureati nell'anno solare 2025 (*valori assoluti*)

Laureati: **4**

Intervistati: **4**

[scheda di dettaglio](#)

* I dati non sono resi disponibili per collettivi inferiori a 5 unità.

Condizione occupazionale

Anno di indagine: **2025**
dati aggiornati ad aprile 2026

Ateneo: **Università degli Studi 'G. d'Annunzio' di CHIETI-PESCARA - laurea magistrale biennale**

Classe: corso interclasse

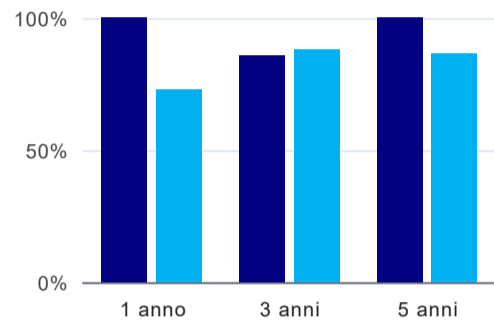
archeologia (LM-2)

Corso: **beni archeologici e storico-artistici (LM-2,LM-89)**

(valori assoluti)

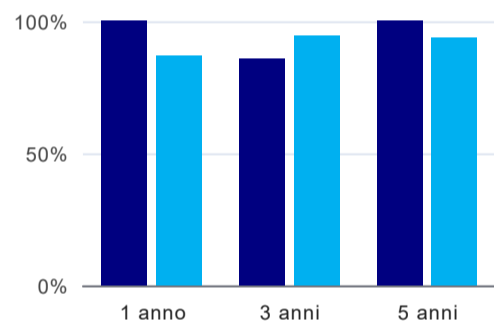
	Laureati	Intervistati	
Laureati del 2024 a 1 anno:	7	4	scheda di dettaglio
Laureati del 2022 a 3 anni:	9	7	scheda di dettaglio
Laureati del 2020 a 5 anni:	11	5	scheda di dettaglio

Tasso di occupazione



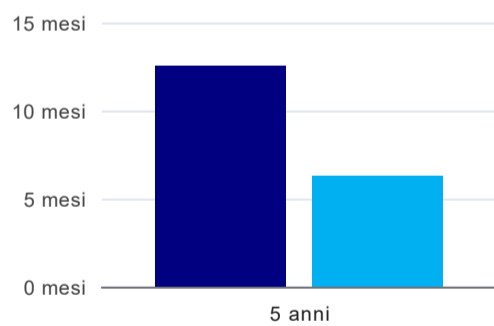
	1 anno	3 anni	5 anni
corso	100,0%	85,7%	100,0%
classe totale atenei	73,0%	87,9%	86,7%

Quota di occupati (calcolata sulle Forze di lavoro)⁽¹⁾



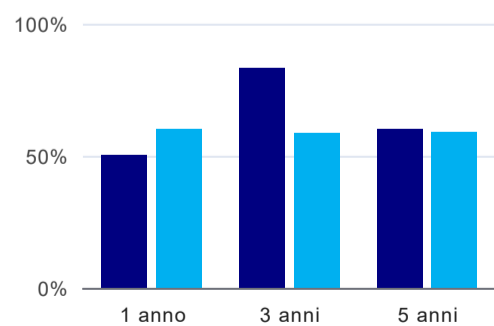
	1 anno	3 anni	5 anni
corso	100,0%	85,7%	100,0%
classe totale atenei	87,1%	94,4%	93,9%

Tempi di ingresso nel mercato del lavoro, dall'inizio della ricerca al reperimento del primo lavoro (medie, in mesi)⁽²⁾



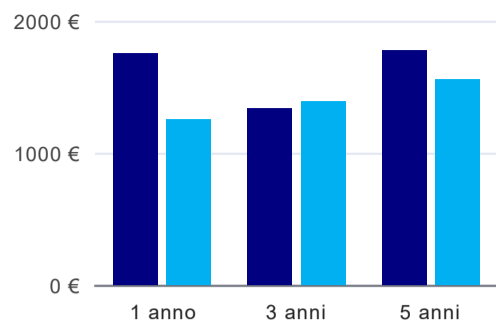
	1 anno	3 anni	5 anni
corso			12,5 mesi
classe totale atenei			6,3 mesi

Occupati che, nel lavoro, utilizzano in misura elevata le competenze acquisite con la laurea⁽²⁾



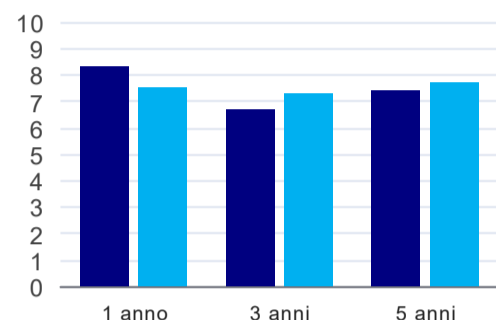
	1 anno	3 anni	5 anni
corso	50,0%	83,3%	60,0%
classe totale atenei	60,0%	58,5%	58,8%

Retribuzione mensile netta (medie, in euro)⁽²⁾



	1 anno	3 anni	5 anni
corso	1.751€	1.334€	1.776€
classe totale atenei	1.254€	1.392€	1.558€

Soddisfazione per il lavoro svolto (medie, scala 1-10)⁽²⁾



	1 anno	3 anni	5 anni
corso	8,3	6,7	7,4
classe totale atenei	7,5	7,3	7,7

(1) È calcolata dal rapporto tra gli occupati e le Forze di lavoro. Tale indicatore differisce dal Tasso di occupazione che è invece ottenuto dal rapporto tra gli occupati e il complesso degli intervistati. L'elaborazione è resa disponibile a seguito di specifiche richieste, per permettere il confronto con analoghi indicatori calcolati da fonti dati esterne.

(2) A partire dall'indagine 2022 l'indicatore è calcolato su tutti coloro che dichiarano di svolgere un'attività, anche di formazione, purché retribuita. Per le indagini precedenti, invece, è calcolato sui soli laureati che dichiarano di svolgere un'attività lavorativa retribuita, purché non si tratti di un'attività di formazione post-laurea. È pertanto necessario prestare molta cautela nel confronto dei risultati ottenuti in anni di rilevazione differenti.

Elenco dei corsi aggregati

beni archeologici e storico-artistici (LM-2,LM-89)

classe di laurea: archeologia (LM-2)
ordinamento D.M. n. 509/1999 - codizione OFF.F 0690107300300001
sedi: CHIETI - attivo dal 2009 al 2019
[scheda SUA](#)

archeologia e cultura del mondo antico e medievale (2/S)

classe di laurea: archeologia (2/S)
ordinamento D.M. n. 509/1999 - codizione OFF.F 0690104040100002
sedi: CHIETI - attivo dal 2003 al 2008
[scheda SUA](#)

Beni archeologici e storico-artistici (LM-2,LM-89) Università degli Studi 'G. d'Annunzio' di CHIETI-PESCARA

Scheda Unica Annuale - Soddisfazione per il corso di studio concluso e condizione occupazionale dei laureati

Opzioni:

I dati **includono** i laureati di [corsi equivalenti dell'ordinamento D.M. n. 509/1999](#).

I dati sono confrontati con il totale della **classe di laurea del complesso degli atenei**.

Soddisfazione per il corso di studio concluso

dati aggiornati ad aprile 2026

Ateneo: **Università degli Studi 'G. d'Annunzio' di CHIETI-PESCARA - laurea magistrale biennale**

Classe: corso interclasse

storia dell'arte (LM-89)

Corso: **beni archeologici e storico-artistici (LM-2,LM-89)**

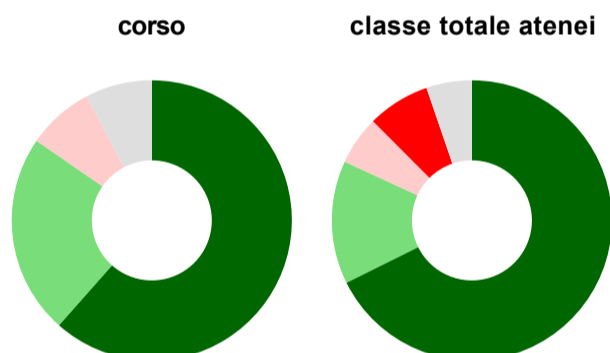
Laureati nell'anno solare 2025 (*valori assoluti*)

Laureati: **16**

Intervistati: **13**

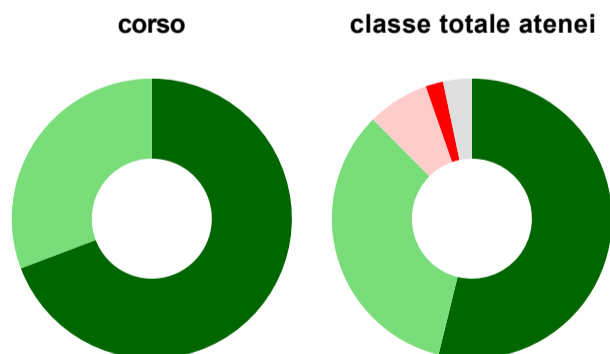
[scheda di dettaglio](#)

Hanno frequentato regolarmente



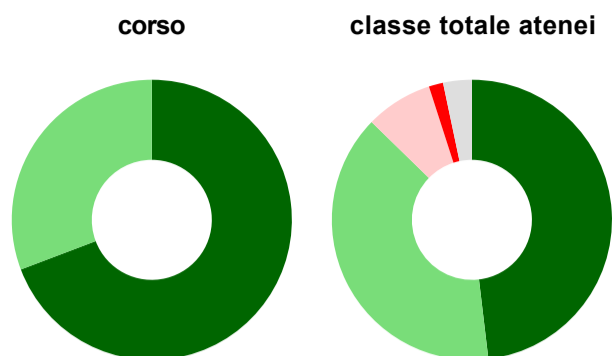
	corso	classe totale atenei
■ più del 75% degli insegnamenti previsti	61,5%	67,7%
■ tra il 50% e il 75%	23,1%	14,2%
■ tra il 25% e il 50%	7,7%	5,6%
■ meno del 25%	-	7,2%
■ non rispondono	7,7%	5,3%
Totale	100%	100%

Hanno ritenuto il carico di studio degli insegnamenti adeguato alla durata del corso di studio



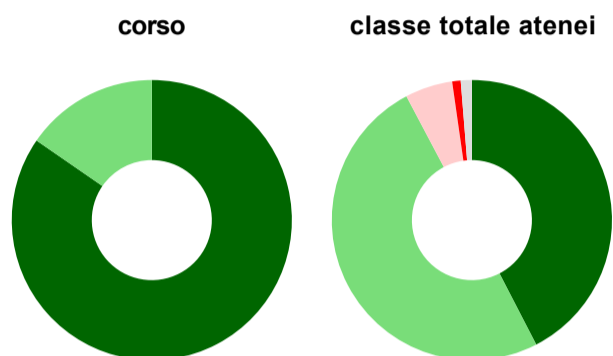
	corso	classe totale atenei
■ decisamente sì	69,2%	53,8%
■ più sì che no	30,8%	33,7%
■ più no che sì	-	7,1%
■ decisamente no	-	2,0%
■ non rispondono	-	3,3%
Totale	100%	100%

Hanno ritenuto l'organizzazione degli esami (appelli, orari, informazioni, prenotazioni, ...) soddisfacente



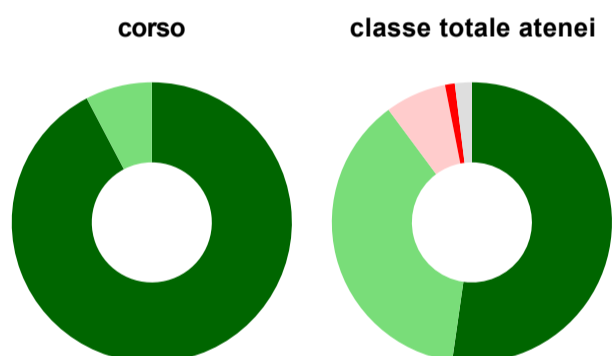
	corso	classe totale atenei
sempre o quasi sempre	69,2%	48,1%
per più della metà degli esami	30,8%	39,2%
per meno della metà degli esami	-	7,7%
mai o quasi mai	-	1,7%
non rispondono	-	3,3%
Totale	100%	100%

Sono soddisfatti dei rapporti con i docenti in generale



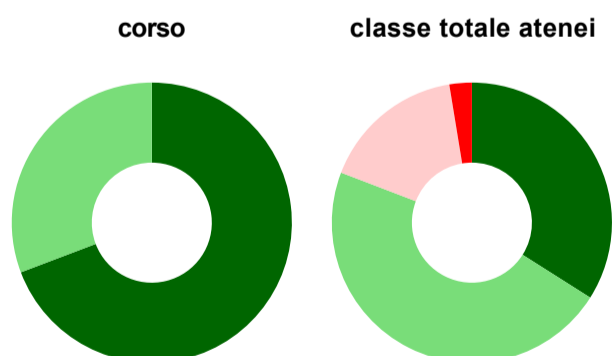
	corso	classe totale atenei
decisamente sì	84,6%	42,4%
più sì che no	15,4%	49,8%
più no che sì	-	5,5%
decisamente no	-	1,0%
non rispondono	-	1,3%
Totale	100%	100%

Sono complessivamente soddisfatti del corso di laurea



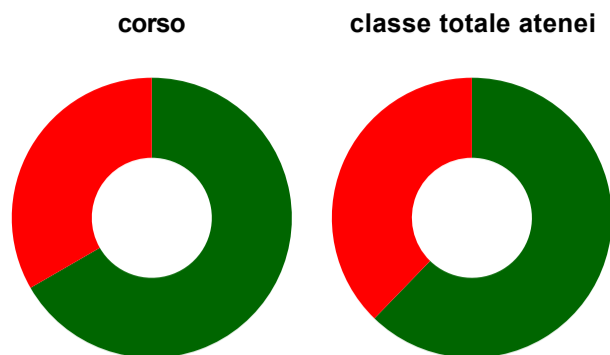
	corso	classe totale atenei
decisamente sì	92,3%	52,3%
più sì che no	7,7%	37,6%
più no che sì	-	7,1%
decisamente no	-	1,1%
non rispondono	-	2,0%
Totale	100%	100%

Valutazione delle aule



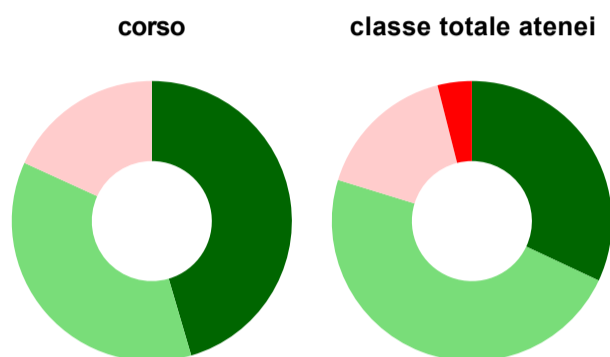
	corso	classe totale atenei
Hanno utilizzato le aule:	100,0%	96,0%
Valutazione (per 100 fruitori):		
sempre o quasi sempre adeguate	69,2%	34,0%
spesso adeguate	30,8%	46,8%
raramente adeguate	-	16,6%
mai adeguate	-	2,6%
Totale	100%	100%

Valutazione delle postazioni informatiche



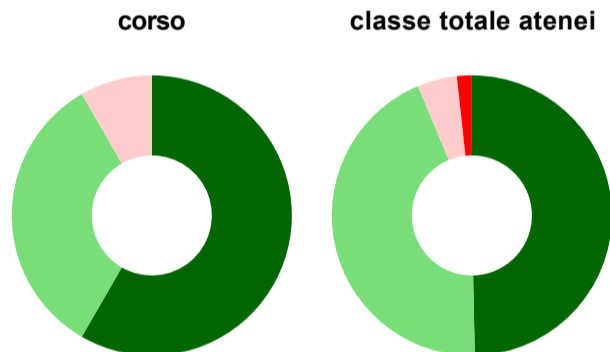
	corso	classe totale atenei
Hanno utilizzato le postazioni informatiche:	69,2%	44,2%
Valutazione (per 100 fruitori):		
in numero adeguato	66,7%	62,2%
in numero inadeguato	33,3%	37,8%
Totale	100%	100%

Valutazione delle attrezzature per le altre attività didattiche (laboratori, attività pratiche, ...)



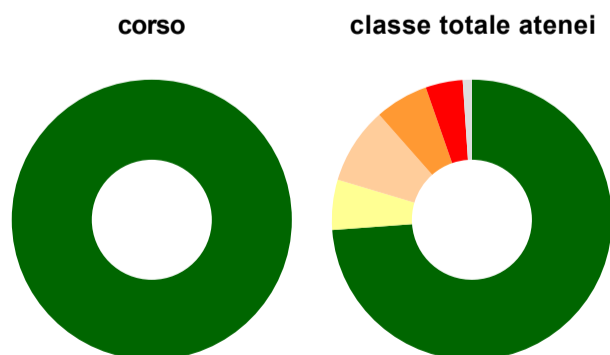
	corso	classe totale atenei
Hanno utilizzato le attrezzature per le altre attività didattiche (laboratori, attività pratiche, ...):	84,6%	59,0%
Valutazione (per 100 fruitori):		
sempre o quasi sempre adeguate	45,5%	32,0%
spesso adeguate	36,4%	47,8%
raramente adeguate	18,2%	16,3%
mai adeguate	-	3,9%
Totale	100%	100%

Valutazione dei servizi di biblioteca (prestito/consultazione, orari di apertura, ...)



	corso	classe totale atenei
Hanno utilizzato i servizi di biblioteca (prestito/consultazione, orari di apertura, ...):	92,3%	92,0%
Valutazione (per 100 fruitori):		
decisamente positiva	58,3%	49,7%
abbastanza positiva	33,3%	44,0%
abbastanza negativa	8,3%	4,6%
decisamente negativa	-	1,7%
Totale	100%	100%

Si iscriverebbero di nuovo all'università?



	corso	classe totale atenei
sì, allo stesso corso dell'Ateneo	100,0%	73,8%
sì, ma ad un altro corso dell'Ateneo	-	5,8%
sì, allo stesso corso, ma in un altro Ateneo	-	8,9%
sì, ma ad un altro corso e in un altro Ateneo	-	6,2%
non si iscriverebbero più all'università	-	4,3%
non rispondono	-	1,1%
Totale	100%	100%

Condizione occupazionale

Anno di indagine: **2025**
dati aggiornati ad aprile 2026

Ateneo: **Università degli Studi 'G. d'Annunzio' di CHIETI-PESCARA - laurea magistrale biennale**

Classe: corso interclasse

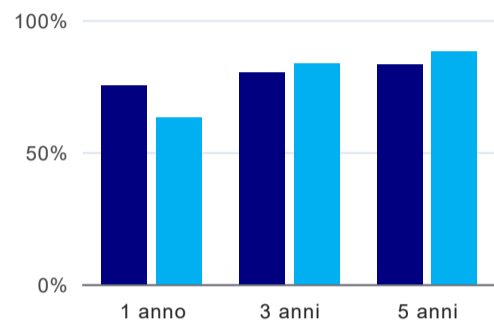
storia dell'arte (LM-89)

Corso: **beni archeologici e storico-artistici (LM-2,LM-89)**

(valori assoluti)

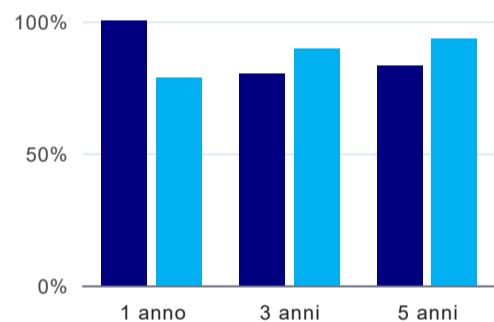
	Laureati	Intervistati	
Laureati del 2024 a 1 anno:	9	4	scheda di dettaglio
Laureati del 2022 a 3 anni:	13	5	scheda di dettaglio
Laureati del 2020 a 5 anni:	14	6	scheda di dettaglio

Tasso di occupazione



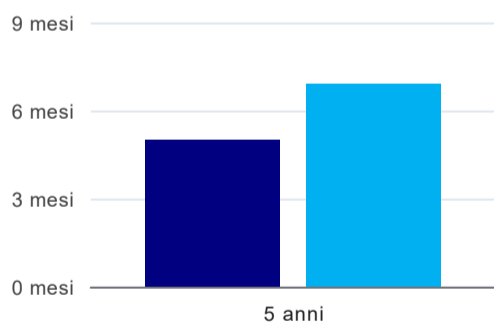
	1 anno	3 anni	5 anni
corso	75,0%	80,0%	83,3%
classe totale atenei	62,9%	83,7%	87,9%

Quota di occupati (calcolata sulle Forze di lavoro)⁽¹⁾



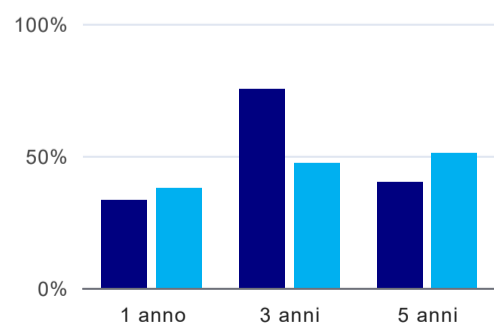
	1 anno	3 anni	5 anni
corso	100,0%	80,0%	83,3%
classe totale atenei	78,5%	89,4%	93,4%

Tempi di ingresso nel mercato del lavoro, dall'inizio della ricerca al reperimento del primo lavoro (medie, in mesi)⁽²⁾



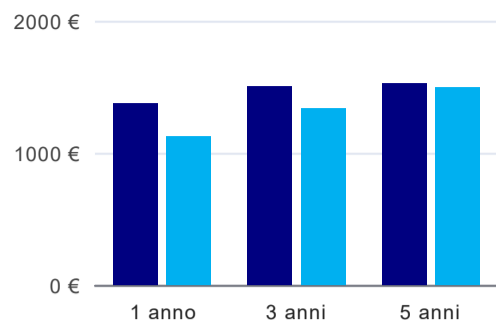
	1 anno	3 anni	5 anni
corso			5,0 mesi
classe totale atenei			6,9 mesi

Occupati che, nel lavoro, utilizzano in misura elevata le competenze acquisite con la laurea⁽²⁾



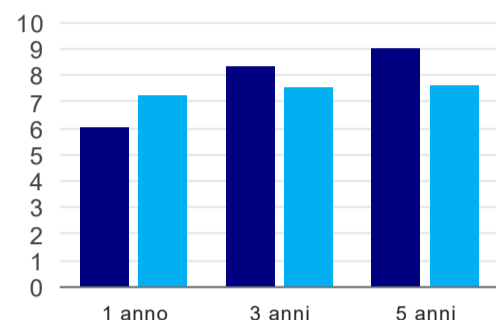
	1 anno	3 anni	5 anni
corso	33,3%	75,0%	40,0%
classe totale atenei	37,6%	47,2%	51,1%

Retribuzione mensile netta (medie, in euro)⁽²⁾



	1 anno	3 anni	5 anni
corso	1.376€	1.501€	1.526€
classe totale atenei	1.125€	1.339€	1.496€

Soddisfazione per il lavoro svolto (medie, scala 1-10)⁽²⁾



	1 anno	3 anni	5 anni
corso	6,0	8,3	9,0
classe totale atenei	7,2	7,5	7,6

(1) È calcolata dal rapporto tra gli occupati e le Forze di lavoro. Tale indicatore differisce dal Tasso di occupazione che è invece ottenuto dal rapporto tra gli occupati e il complesso degli intervistati. L'elaborazione è resa disponibile a seguito di specifiche richieste, per permettere il confronto con analoghi indicatori calcolati da fonti dati esterne.

(2) A partire dall'indagine 2022 l'indicatore è calcolato su tutti coloro che dichiarano di svolgere un'attività, anche di formazione, purché retribuita. Per le indagini precedenti, invece, è calcolato sui soli laureati che dichiarano di svolgere un'attività lavorativa retribuita, purché non si tratti di un'attività di formazione post-laurea. È pertanto necessario prestare molta cautela nel confronto dei risultati ottenuti in anni di rilevazione differenti.

Elenco dei corsi aggregati

beni archeologici e storico-artistici (LM-2,LM-89)

classe di laurea: storia dell'arte (LM-89)
ordinamento D.M. n. 509/1999 - codizione OFF.F 0690107300300001
sedi: CHIETI - attivo dal 2009 al 2019
[scheda SUA](#)

storia dell'arte: metodologia, gestione e conservazione del patrimonio storico-artistico (95/S)

classe di laurea: storia dell'arte (95/S)
ordinamento D.M. n. 509/1999 - codizione OFF.F 0690104049400001
sedi: CHIETI - attivo dal 2003 al 2008
[scheda SUA](#)