

Architettura (LM-4 c.u.) Università degli Studi 'G. d'Annunzio' di CHIETI-PESCARA

Scheda Unica Annuale - Soddisfazione per il corso di studio concluso e condizione occupazionale dei laureati

Opzioni:

I dati **includono** i laureati di [corsi equivalenti dell'ordinamento D.M. n. 509/1999](#).

I dati sono confrontati con il totale della **classe di laurea del complesso degli atenei**.

Soddisfazione per il corso di studio concluso

dati aggiornati ad aprile 2026

Ateneo: **Università degli Studi 'G. d'Annunzio' di CHIETI-PESCARA - laurea magistrale a ciclo unico**

Classe: **architettura e ingegneria edile-architettura (LM-4 C.U.)**

Corso: **architettura (LM-4 c.u.)**

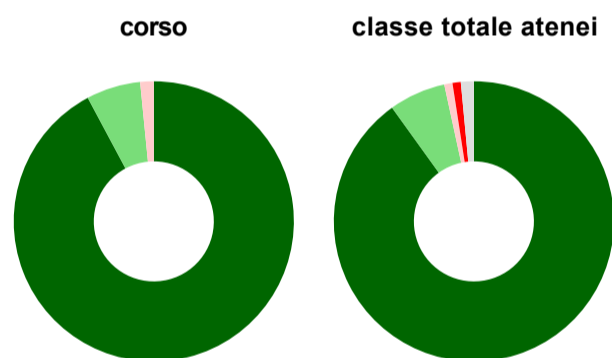
Laureati nell'anno solare 2025 (*valori assoluti*)

Laureati: **78**

Intervistati: **64**

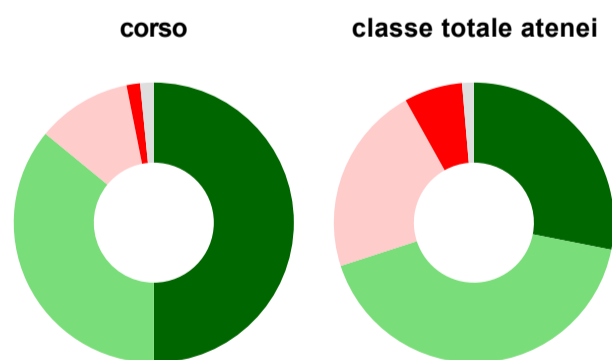
[scheda di dettaglio](#)

Hanno frequentato regolarmente



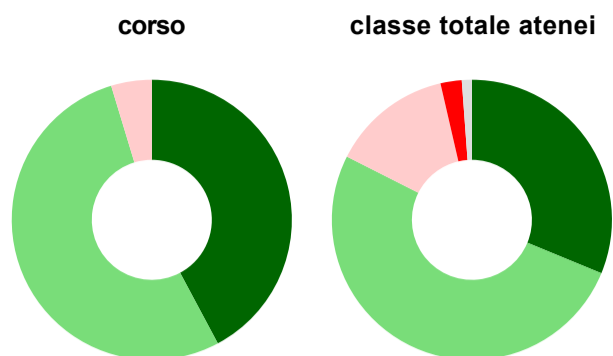
	corso	classe totale atenei
più del 75% degli insegnamenti previsti	92,2%	90,1%
tra il 50% e il 75%	6,3%	6,5%
tra il 25% e il 50%	1,6%	1,0%
meno del 25%	-	1,0%
non rispondono	-	1,5%
Totale	100%	100%

Hanno ritenuto il carico di studio degli insegnamenti adeguato alla durata del corso di studio



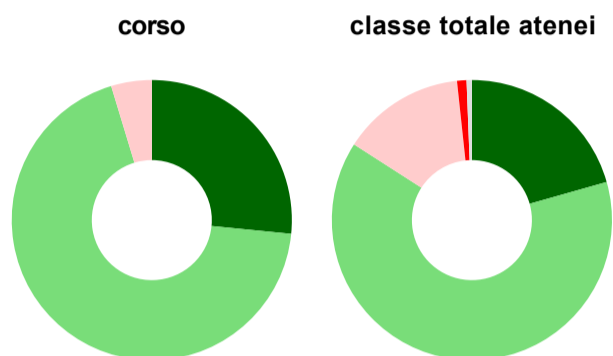
	corso	classe totale atenei
decisamente sì	50,0%	28,1%
più sì che no	35,9%	41,9%
più no che sì	10,9%	21,9%
decisamente no	1,6%	6,7%
non rispondono	1,6%	1,4%
Totale	100%	100%

Hanno ritenuto l'organizzazione degli esami (appelli, orari, informazioni, prenotazioni, ...) soddisfacente



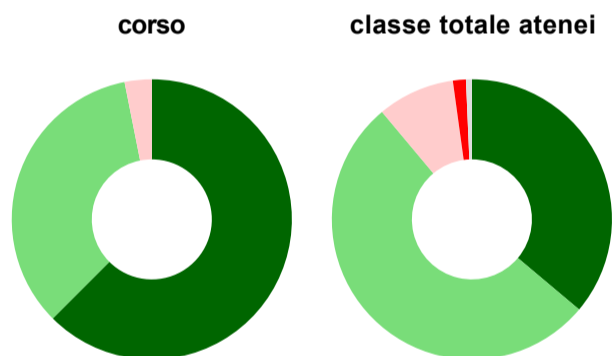
	corso	classe totale atenei
sempre o quasi sempre	42,2%	31,2%
per più della metà degli esami	53,1%	51,2%
per meno della metà degli esami	4,7%	13,9%
mai o quasi mai	-	2,4%
non rispondono	-	1,2%
Totale	100%	100%

Sono soddisfatti dei rapporti con i docenti in generale



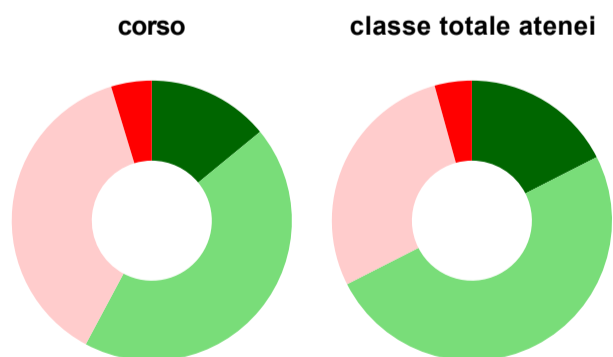
	corso	classe totale atenei
decisamente sì	26,6%	20,6%
più sì che no	68,8%	63,5%
più no che sì	4,7%	14,2%
decisamente no	-	1,1%
non rispondono	-	0,6%
Totale	100%	100%

Sono complessivamente soddisfatti del corso di laurea



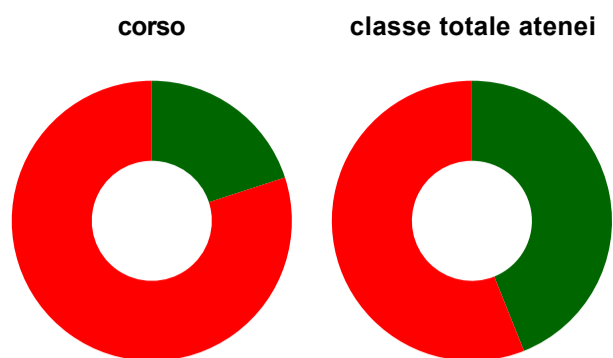
	corso	classe totale atenei
decisamente sì	62,5%	36,1%
più sì che no	34,4%	52,8%
più no che sì	3,1%	8,9%
decisamente no	-	1,5%
non rispondono	-	0,7%
Totale	100%	100%

Valutazione delle aule



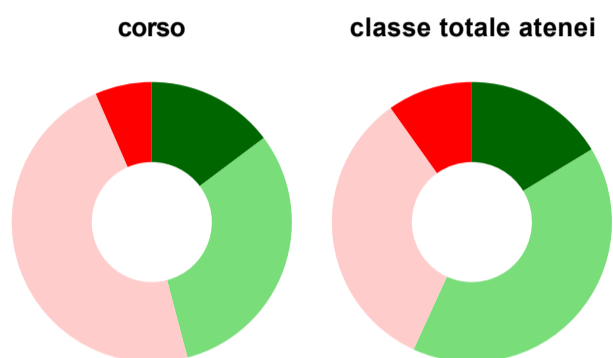
	corso	classe totale atenei
Hanno utilizzato le aule:	100,0%	99,9%
Valutazione (per 100 fruitori):		
sempre o quasi sempre adeguate	14,1%	17,5%
spesso adeguate	43,8%	50,0%
raramente adeguate	37,5%	28,2%
mai adeguate	4,7%	4,3%
Totale	100%	100%

Valutazione delle postazioni informatiche



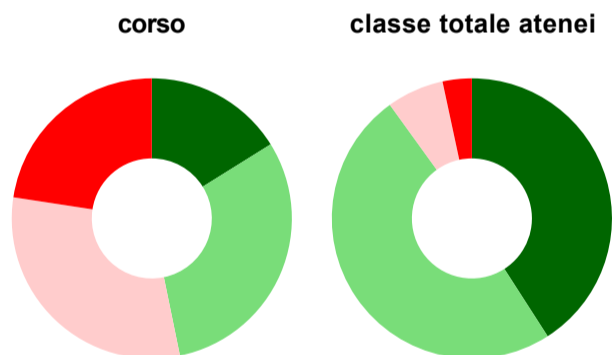
	corso	classe totale atenei
Hanno utilizzato le postazioni informatiche:	31,3%	49,4%
Valutazione (per 100 fruitori):		
in numero adeguato	20,0%	43,9%
in numero inadeguato	80,0%	56,1%
Totale	100%	100%

Valutazione delle attrezzature per le altre attività didattiche (laboratori, attività pratiche, ...)



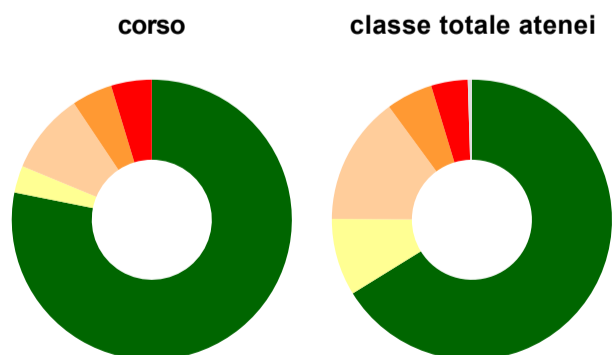
	corso	classe totale atenei
Hanno utilizzato le attrezzature per le altre attività didattiche (laboratori, attività pratiche, ...):	95,3%	92,5%
Valutazione (per 100 fruitori):		
sempre o quasi sempre adeguate	14,8%	16,3%
spesso adeguate	31,1%	40,5%
raramente adeguate	47,5%	33,3%
mai adeguate	6,6%	9,9%
Totale	100%	100%

Valutazione dei servizi di biblioteca (prestito/consultazione, orari di apertura, ...)



	corso	classe totale atenei
Hanno utilizzato i servizi di biblioteca (prestito/consultazione, orari di apertura, ...):	96,9%	95,0%
Valutazione (per 100 fruitori):		
decisamente positiva	16,1%	40,9%
abbastanza positiva	30,6%	49,1%
abbastanza negativa	30,6%	6,6%
decisamente negativa	22,6%	3,4%
Totale	100%	100%

Si iscriverebbero di nuovo all'università?



	corso	classe totale atenei
si, allo stesso corso dell'Ateneo	78,1%	66,2%
si, ma ad un altro corso dell'Ateneo	3,1%	8,9%
si, allo stesso corso, ma in un altro Ateneo	9,4%	14,8%
si, ma ad un altro corso e in un altro Ateneo	4,7%	5,4%
non si iscriverebbero più all'università	4,7%	4,2%
non rispondono	-	0,5%
Totale	100%	100%

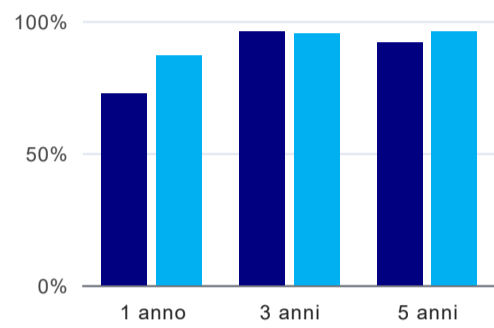
Condizione occupazionale

Anno di indagine: **2025**
dati aggiornati ad aprile 2026

Ateneo: **Università degli Studi 'G. d'Annunzio' di CHIETI-PESCARA - laurea magistrale a ciclo unico**
Classe: **architettura e ingegneria edile-architettura (LM-4 C.U.)**
Corso: **architettura (LM-4 c.u.)**

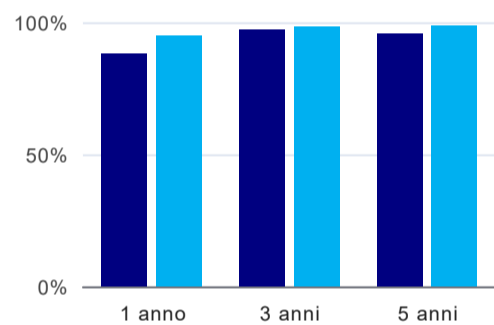
(valori assoluti)	Laureati	Intervistati	
Laureati del 2024 a 1 anno:	80	51	scheda di dettaglio
Laureati del 2022 a 3 anni:	144	103	scheda di dettaglio
Laureati del 2020 a 5 anni:	184	99	scheda di dettaglio

Tasso di occupazione



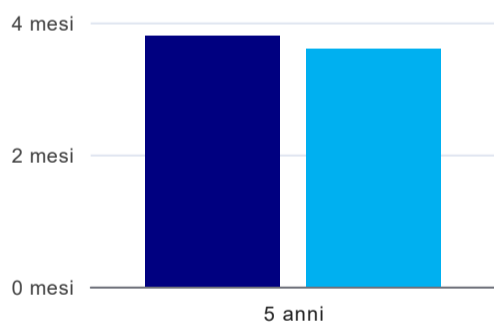
	1 anno	3 anni	5 anni
corso	72,5%	96,1%	91,9%
classe totale atenei	87,1%	95,4%	95,9%

Quota di occupati (calcolata sulle Forze di lavoro)⁽¹⁾



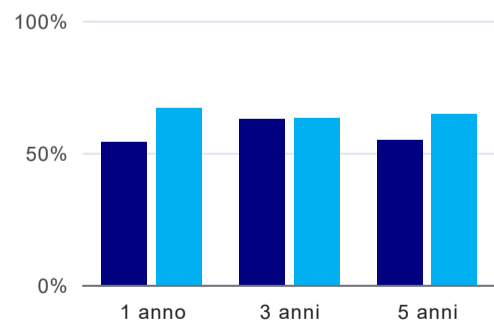
	1 anno	3 anni	5 anni
corso	88,1%	97,1%	95,8%
classe totale atenei	94,9%	98,3%	98,5%

Tempi di ingresso nel mercato del lavoro, dall'inizio della ricerca al reperimento del primo lavoro (medie, in mesi)⁽²⁾



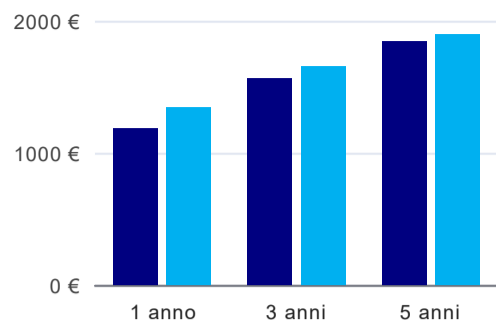
	1 anno	3 anni	5 anni
corso			3,8 mesi
classe totale atenei			3,6 mesi

Occupati che, nel lavoro, utilizzano in misura elevata le competenze acquisite con la laurea⁽²⁾



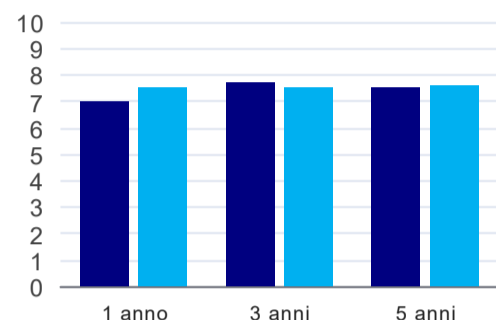
	1 anno	3 anni	5 anni
corso	54,1%	62,6%	54,9%
classe totale atenei	67,0%	63,2%	64,7%

Retribuzione mensile netta (medie, in euro)⁽²⁾



	1 anno	3 anni	5 anni
corso	1.182€	1.564€	1.842€
classe totale atenei	1.347€	1.653€	1.900€

Soddisfazione per il lavoro svolto (medie, scala 1-10)⁽²⁾



	1 anno	3 anni	5 anni
corso	7,0	7,7	7,5
classe totale atenei	7,5	7,5	7,6

(1) È calcolata dal rapporto tra gli occupati e le Forze di lavoro. Tale indicatore differisce dal Tasso di occupazione che è invece ottenuto dal rapporto tra gli occupati e il complesso degli intervistati. L'elaborazione è resa disponibile a seguito di specifiche richieste, per permettere il confronto con analoghi indicatori calcolati da fonti dati esterne.

(2) A partire dall'indagine 2022 l'indicatore è calcolato su tutti coloro che dichiarano di svolgere un'attività, anche di formazione, purché retribuita. Per le indagini precedenti, invece, è calcolato sui soli laureati che dichiarano di svolgere un'attività lavorativa retribuita, purché non si tratti di un'attività di formazione post-laurea. È pertanto necessario prestare molta cautela nel confronto dei risultati ottenuti in anni di rilevazione differenti.

Elenco dei corsi aggregati

architettura (LM-4 c.u.)

classe di laurea: architettura e ingegneria edile-architettura (LM-4 C.U.)

ordinamento D.M. n. 509/1999 - codizione OFF.F 0690107311900002

sedi: PESCARA - attivo dal 2008 al 2019

[scheda SUA](#)

architettura - dall'a.a. 2006/07 (4/S)

classe di laurea: architettura e ingegneria edile (4/S)

ordinamento D.M. n. 509/1999 - codizione OFF.F 0690105040300003

sedi: PESCARA - attivo dal 2006 al 2007

[scheda SUA](#)