

Eco design inclusivo - eco inclusive design (LM-12) Università degli Studi 'G. d'Annunzio' di CHIETI-PESCARA

Scheda Unica Annuale - Soddisfazione per il corso di studio concluso e condizione occupazionale dei laureati

Opzioni:

I dati **includono** i laureati di [corsi equivalenti dell'ordinamento D.M. n. 509/1999](#).

I dati sono confrontati con il totale della **classe di laurea del complesso degli atenei**.

Soddisfazione per il corso di studio concluso

dati aggiornati ad aprile 2026

Ateneo: **Università degli Studi 'G. d'Annunzio' di CHIETI-PESCARA - laurea magistrale biennale**

Classe: **design (LM-12)**

Corso: **eco design inclusivo - eco inclusive design (LM-12)**

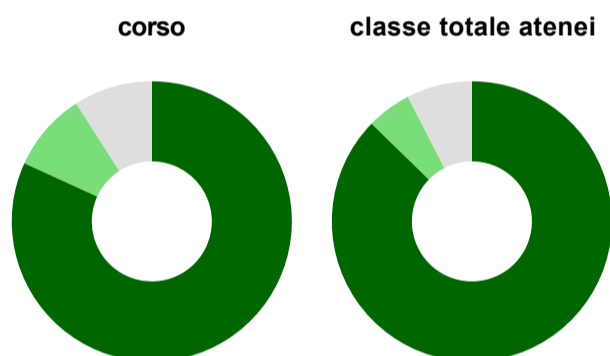
Laureati nell'anno solare 2025 (*valori assoluti*)

Laureati: **12**

Intervistati: **11**

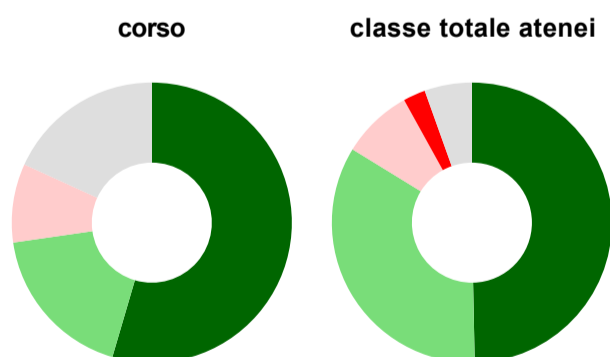
[scheda di dettaglio](#)

Hanno frequentato regolarmente



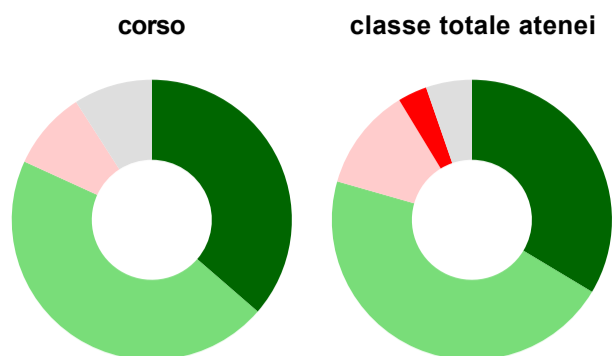
	corso	classe totale atenei
■ più del 75% degli insegnamenti previsti	81,8%	87,3%
■ tra il 50% e il 75%	9,1%	5,1%
■ tra il 25% e il 50%	-	-
■ meno del 25%	-	-
■ non rispondono	9,1%	7,6%
Totale	100%	100%

Hanno ritenuto il carico di studio degli insegnamenti adeguato alla durata del corso di studio



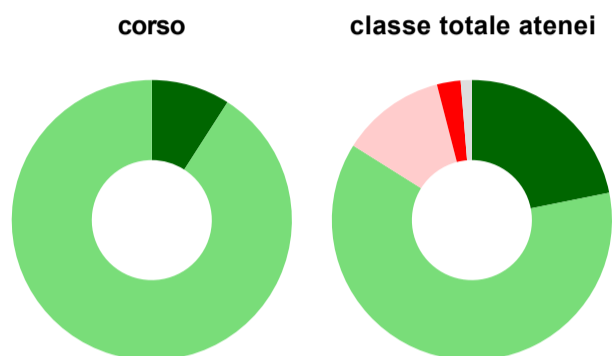
	corso	classe totale atenei
■ decisamente sì	54,5%	49,7%
■ più sì che no	18,2%	34,1%
■ più no che sì	9,1%	8,2%
■ decisamente no	-	2,6%
■ non rispondono	18,2%	5,5%
Totale	100%	100%

Hanno ritenuto l'organizzazione degli esami (appelli, orari, informazioni, prenotazioni, ...) soddisfacente



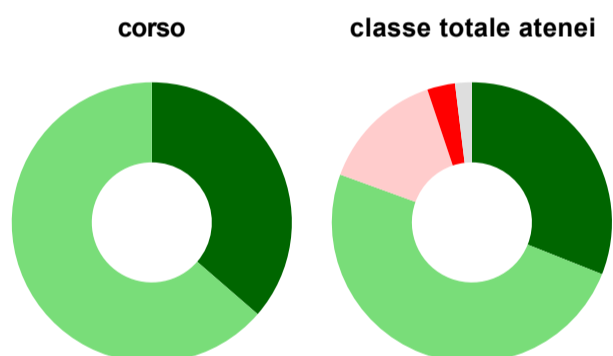
	corso	classe totale atenei
sempre o quasi sempre	36,4%	33,6%
per più della metà degli esami	45,5%	45,8%
per meno della metà degli esami	9,1%	11,9%
mai o quasi mai	-	3,4%
non rispondono	9,1%	5,3%
Totale	100%	100%

Sono soddisfatti dei rapporti con i docenti in generale



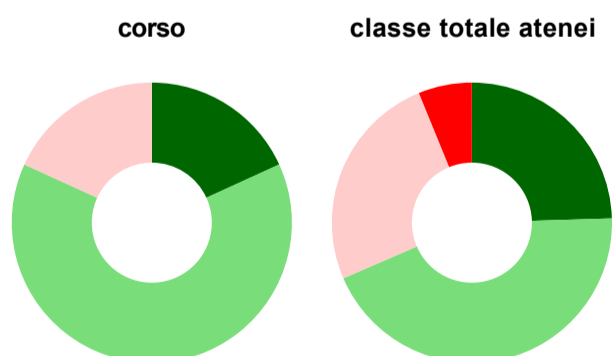
	corso	classe totale atenei
decisamente sì	9,1%	21,9%
più sì che no	90,9%	62,1%
più no che sì	-	12,1%
decisamente no	-	2,7%
non rispondono	-	1,3%
Totale	100%	100%

Sono complessivamente soddisfatti del corso di laurea



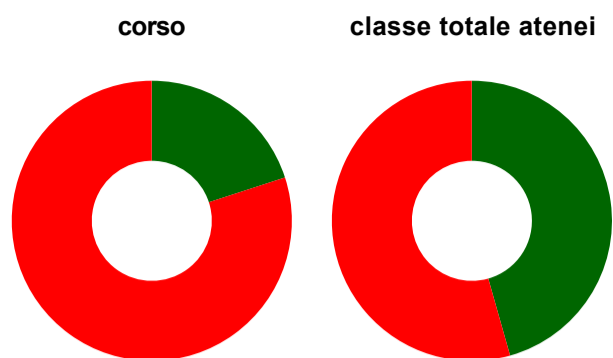
	corso	classe totale atenei
decisamente sì	36,4%	31,0%
più sì che no	63,6%	49,5%
più no che sì	-	14,3%
decisamente no	-	3,2%
non rispondono	-	1,9%
Totale	100%	100%

Valutazione delle aule



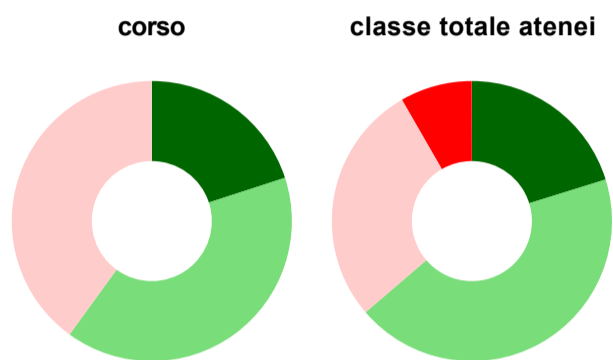
	corso	classe totale atenei
Hanno utilizzato le aule:	100,0%	99,0%
Valutazione (per 100 fruitori):		
sempre o quasi sempre adeguate	18,2%	24,5%
spesso adeguate	63,6%	44,0%
raramente adeguate	18,2%	25,3%
mai adeguate	-	6,2%
Totale	100%	100%

Valutazione delle postazioni informatiche



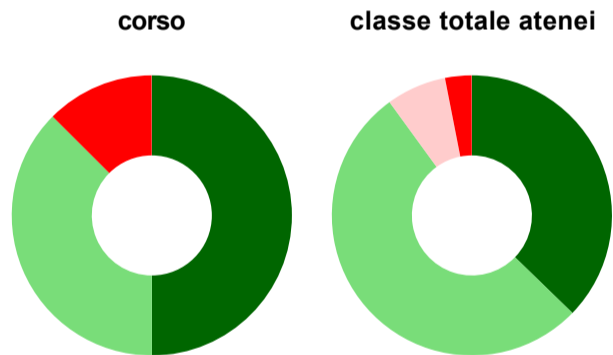
	corso	classe totale atenei
Hanno utilizzato le postazioni informatiche:	45,5%	47,6%
Valutazione (per 100 fruitori):		
in numero adeguato	20,0%	45,6%
in numero inadeguato	80,0%	54,4%
Totale	100%	100%

Valutazione delle attrezzature per le altre attività didattiche (laboratori, attività pratiche, ...)



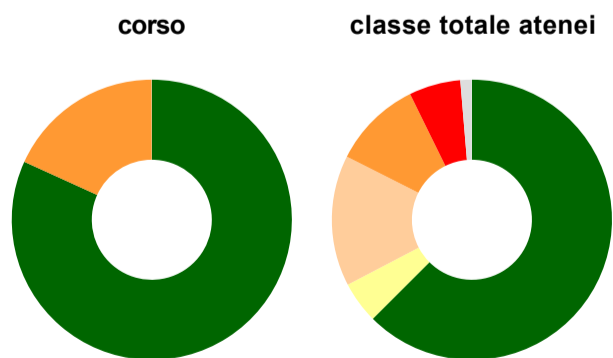
	corso	classe totale atenei
Hanno utilizzato le attrezzature per le altre attività didattiche (laboratori, attività pratiche, ...):	90,9%	93,1%
Valutazione (per 100 fruitori):		
sempre o quasi sempre adeguate	20,0%	20,2%
spesso adeguate	40,0%	43,5%
raramente adeguate	40,0%	28,0%
mai adeguate	-	8,3%
Totale	100%	100%

Valutazione dei servizi di biblioteca (prestito/consultazione, orari di apertura, ...)



	corso	classe totale atenei
Hanno utilizzato i servizi di biblioteca (prestito/consultazione, orari di apertura, ...):	72,7%	78,9%
Valutazione (per 100 fruitori):		
decisamente positiva	50,0%	37,3%
abbastanza positiva	37,5%	52,7%
abbastanza negativa	-	6,9%
decisamente negativa	12,5%	3,1%
Totale	100%	100%

Si iscriverebbero di nuovo all'università?



	corso	classe totale atenei
si, allo stesso corso dell'Ateneo	81,8%	62,5%
si, ma ad un altro corso dell'Ateneo	-	4,8%
si, allo stesso corso, ma in un altro Ateneo	-	15,1%
si, ma ad un altro corso e in un altro Ateneo	18,2%	10,3%
non si iscriverebbero più all'università	-	5,9%
non rispondono	-	1,3%
Totale	100%	100%

Condizione occupazionale

Anno di indagine: **2025**
dati aggiornati ad aprile 2026

Ateneo: **Università degli Studi 'G. d'Annunzio' di CHIETI-PESCARA - laurea magistrale biennale**

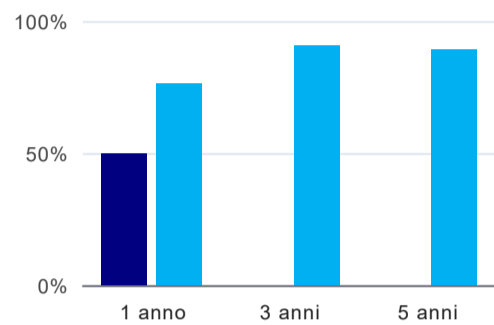
Classe: **design (LM-12)**

Corso: **eco design inclusivo - eco inclusive design (LM-12)**

(valori assoluti)

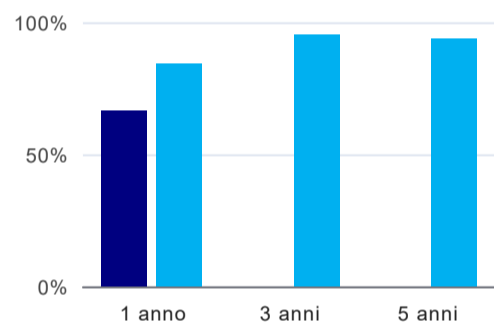
	Laureati	Intervistati	
Laureati del 2024 a 1 anno:	12	4	scheda di dettaglio
Laureati del 2022 a 3 anni:	0	0	
Laureati del 2020 a 5 anni:	0	0	

Tasso di occupazione



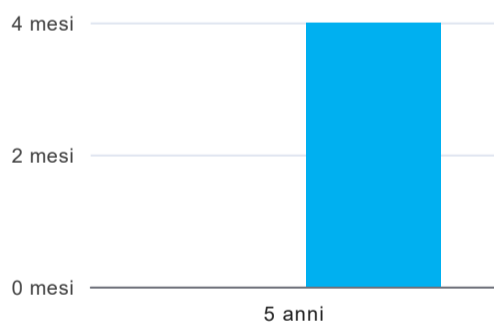
	1 anno	3 anni	5 anni
corso	50,0%		
classe totale atenei	76,5%	90,8%	89,3%

Quota di occupati (calcolata sulle Forze di lavoro)⁽¹⁾



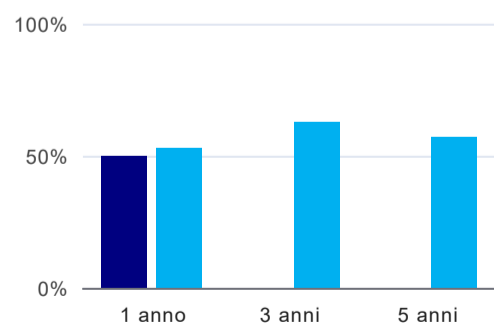
	1 anno	3 anni	5 anni
corso	66,7%		
classe totale atenei	84,2%	95,3%	93,9%

Tempi di ingresso nel mercato del lavoro, dall'inizio della ricerca al reperimento del primo lavoro (medie, in mesi)⁽²⁾



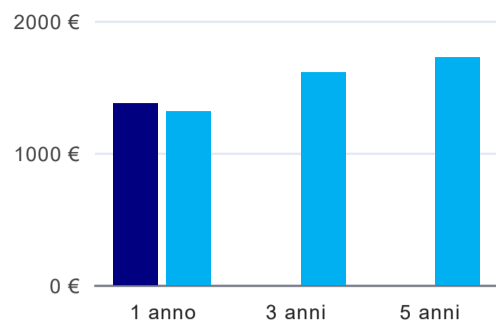
	1 anno	3 anni	5 anni
corso			
classe totale atenei			4,0 mesi

Occupati che, nel lavoro, utilizzano in misura elevata le competenze acquisite con la laurea⁽²⁾



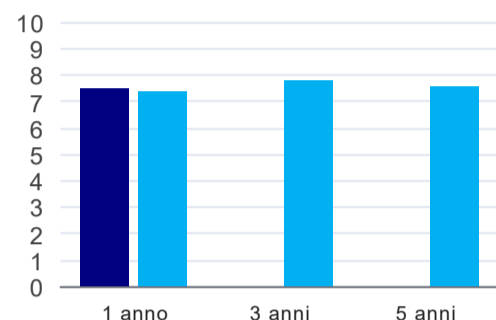
	1 anno	3 anni	5 anni
corso	50,0%		
classe totale atenei	52,9%	62,8%	57,2%

Retribuzione mensile netta (medie, in euro)⁽²⁾



	1 anno	3 anni	5 anni
corso	1.376€		
classe totale atenei	1.315€	1.613€	1.727€

Soddisfazione per il lavoro svolto (medie, scala 1-10)⁽²⁾



	1 anno	3 anni	5 anni
corso	7,5		
classe totale atenei	7,4	7,8	7,6

(1) È calcolata dal rapporto tra gli occupati e le Forze di lavoro. Tale indicatore differisce dal Tasso di occupazione che è invece ottenuto dal rapporto tra gli occupati e il complesso degli intervistati. L'elaborazione è resa disponibile a seguito di specifiche richieste, per permettere il confronto con analoghi indicatori calcolati da fonti dati esterne.

(2) A partire dall'indagine 2022 l'indicatore è calcolato su tutti coloro che dichiarano di svolgere un'attività, anche di formazione, purché retribuita. Per le indagini precedenti, invece, è calcolato sui soli laureati che dichiarano di svolgere un'attività lavorativa retribuita, purché non si tratti di un'attività di formazione post-laurea. È pertanto necessario prestare molta cautela nel confronto dei risultati ottenuti in anni di rilevazione differenti.

Elenco dei corsi aggregati

eco design inclusivo - eco inclusive design (LM-12)

classe di laurea: design (LM-12)

ordinamento D.M. n. 509/1999 - codizione OFF.F 0690107301300001

sedi: PESCARA - attivo dal 2021 al 2023

[scheda SUA](#)