

Chimica e tecnologia farmaceutiche (LM-13) Università degli Studi 'G. d'Annunzio' di CHIETI-PESCARA

Scheda Unica Annuale - Soddisfazione per il corso di studio concluso e condizione occupazionale dei laureati

Opzioni:

I dati **includono** i laureati di [corsi equivalenti dell'ordinamento D.M. n. 509/1999](#).

I dati sono confrontati con il totale della **classe di laurea del complesso degli atenei**.

Soddisfazione per il corso di studio concluso

dati aggiornati ad aprile 2026

Ateneo: **Università degli Studi 'G. d'Annunzio' di CHIETI-PESCARA - laurea magistrale a ciclo unico**

Classe: **farmacia e farmacia industriale abilit. (LM-13)**

Corso: **chimica e tecnologia farmaceutiche (LM-13)**

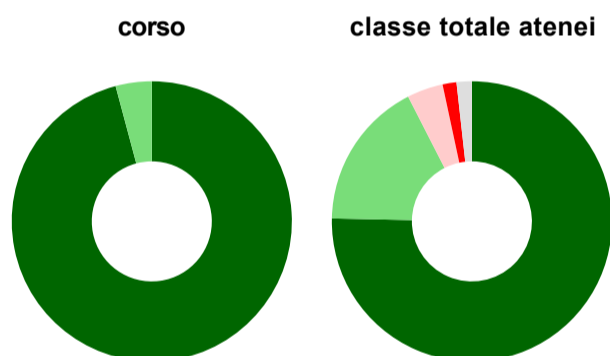
Laureati nell'anno solare 2025 (*valori assoluti*)

Laureati: **48**

Intervistati: **48**

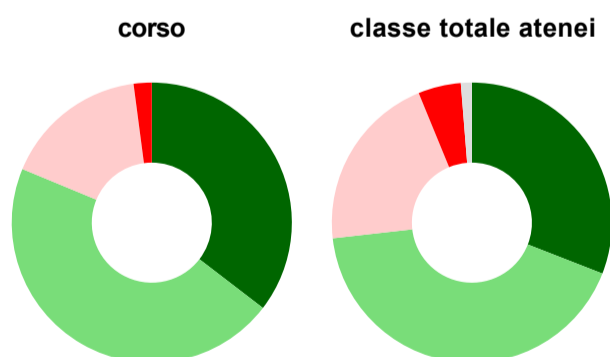
[scheda di dettaglio](#)

Hanno frequentato regolarmente



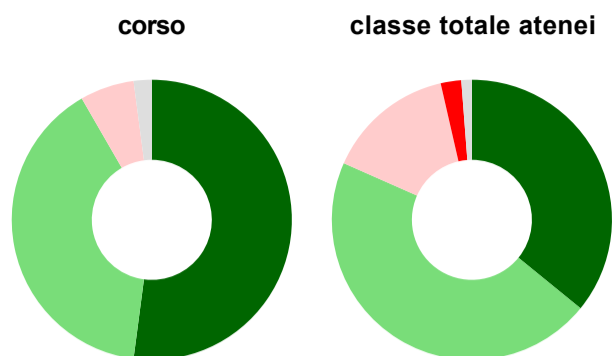
	corso	classe totale atenei
■ più del 75% degli insegnamenti previsti	95,8%	75,3%
■ tra il 50% e il 75%	4,2%	17,1%
■ tra il 25% e il 50%	-	4,2%
■ meno del 25%	-	1,6%
■ non rispondono	-	1,8%
Totale	100%	100%

Hanno ritenuto il carico di studio degli insegnamenti adeguato alla durata del corso di studio



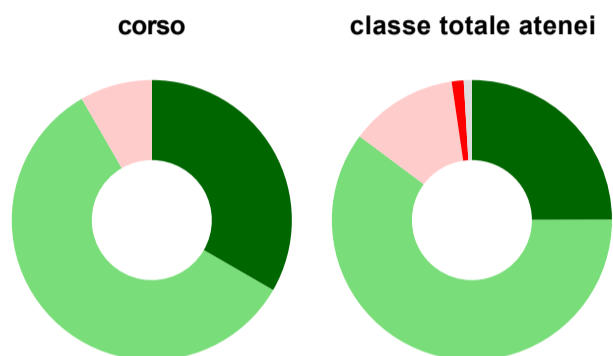
	corso	classe totale atenei
■ decisamente sì	35,4%	30,9%
■ più sì che no	45,8%	42,3%
■ più no che sì	16,7%	20,6%
■ decisamente no	2,1%	4,9%
■ non rispondono	-	1,3%
Totale	100%	100%

Hanno ritenuto l'organizzazione degli esami (appelli, orari, informazioni, prenotazioni, ...) soddisfacente



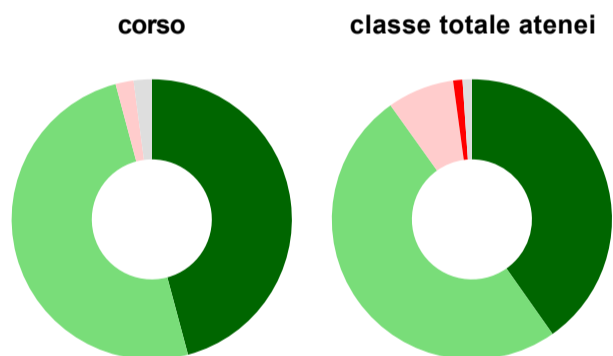
	corso	classe totale atenei
sempre o quasi sempre	52,1%	35,9%
per più della metà degli esami	39,6%	45,7%
per meno della metà degli esami	6,3%	14,8%
mai o quasi mai	-	2,4%
non rispondono	2,1%	1,2%
Totale	100%	100%

Sono soddisfatti dei rapporti con i docenti in generale



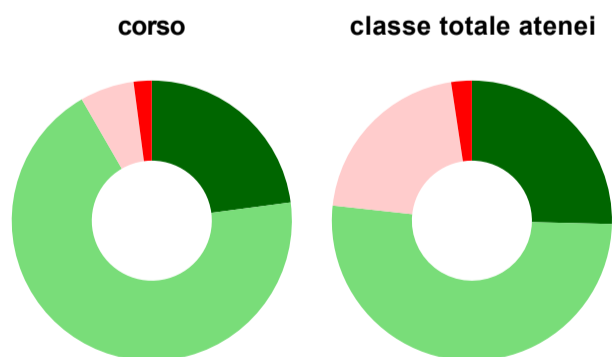
	corso	classe totale atenei
decisamente sì	33,3%	25,0%
più sì che no	58,3%	60,2%
più no che sì	8,3%	12,5%
decisamente no	-	1,4%
non rispondono	-	0,9%
Totale	100%	100%

Sono complessivamente soddisfatti del corso di laurea



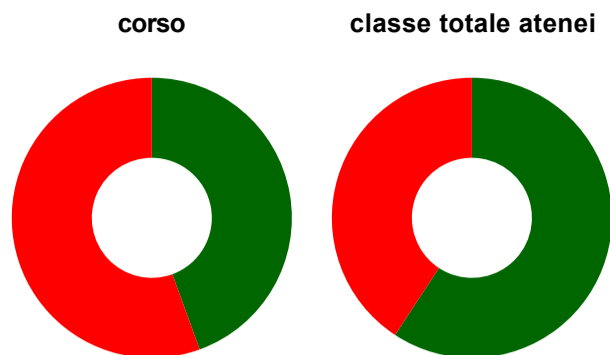
	corso	classe totale atenei
decisamente sì	45,8%	40,2%
più sì che no	50,0%	49,9%
più no che sì	2,1%	7,7%
decisamente no	-	1,1%
non rispondono	2,1%	1,1%
Totale	100%	100%

Valutazione delle aule



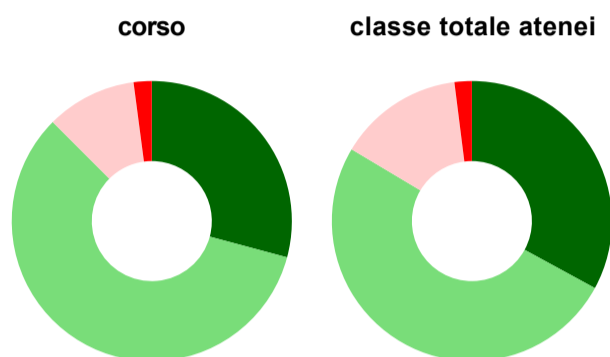
	corso	classe totale atenei
Hanno utilizzato le aule:	100,0%	99,6%
Valutazione (per 100 fruitori):		
sempre o quasi sempre adeguate	22,9%	25,4%
spesso adeguate	68,8%	51,3%
raramente adeguate	6,3%	20,9%
mai adeguate	2,1%	2,4%
Totale	100%	100%

Valutazione delle postazioni informatiche



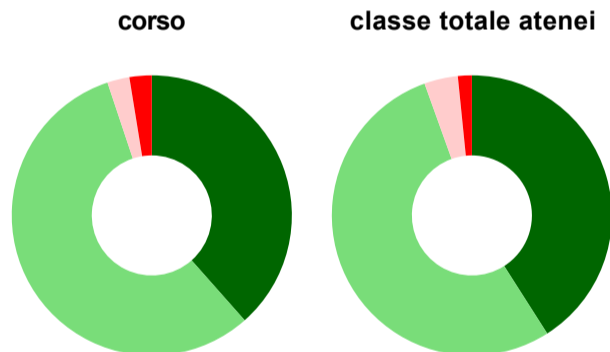
	corso	classe totale atenei
Hanno utilizzato le postazioni informatiche:	56,3%	60,2%
Valutazione (per 100 fruitori):		
in numero adeguato	44,4%	59,2%
in numero inadeguato	55,6%	40,8%
Totale	100%	100%

Valutazione delle attrezzature per le altre attività didattiche (laboratori, attività pratiche, ...)



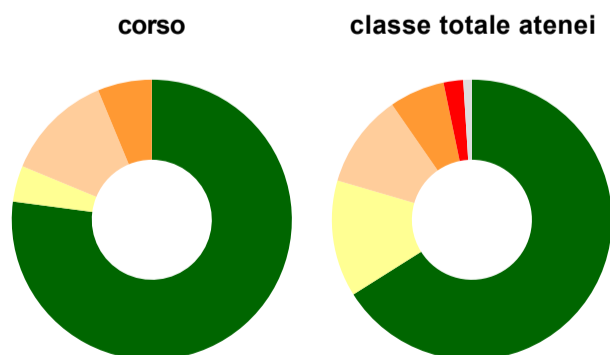
	corso	classe totale atenei
Hanno utilizzato le attrezzature per le altre attività didattiche (laboratori, attività pratiche, ...):	100,0%	99,4%
Valutazione (per 100 fruitori):		
sempre o quasi sempre adeguate	29,2%	32,9%
spesso adeguate	58,3%	50,6%
raramente adeguate	10,4%	14,4%
mai adeguate	2,1%	2,0%
Totale	100%	100%

Valutazione dei servizi di biblioteca (prestito/consultazione, orari di apertura, ...)



	corso	classe totale atenei
Hanno utilizzato i servizi di biblioteca (prestito/consultazione, orari di apertura, ...):	81,3%	77,3%
Valutazione (per 100 fruitori):		
decisamente positiva	38,5%	41,0%
abbastanza positiva	56,4%	53,5%
abbastanza negativa	2,6%	3,9%
decisamente negativa	2,6%	1,6%
Totale	100%	100%

Si iscriverebbero di nuovo all'università?



	corso	classe totale atenei
sì, allo stesso corso dell'Ateneo	77,1%	66,1%
sì, ma ad un altro corso dell'Ateneo	4,2%	13,5%
sì, allo stesso corso, ma in un altro Ateneo	12,5%	10,8%
sì, ma ad un altro corso e in un altro Ateneo	6,3%	6,4%
non si iscriverebbero più all'università	-	2,3%
non rispondono	-	1,0%
Totale	100%	100%

Condizione occupazionale

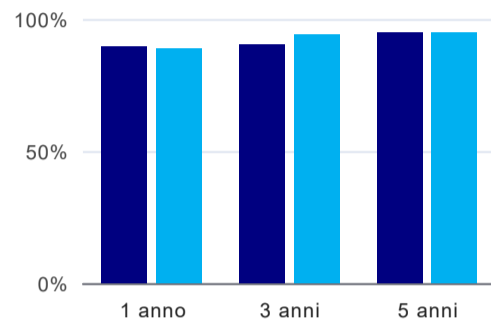
Anno di indagine: **2025**
dati aggiornati ad aprile 2026

Ateneo: **Università degli Studi 'G. d'Annunzio' di CHIETI-PESCARA - laurea magistrale a ciclo unico**
Classe: **farmacia e farmacia industriale abilit. (LM-13)**
Corso: **chimica e tecnologia farmaceutiche (LM-13)**

(valori assoluti)

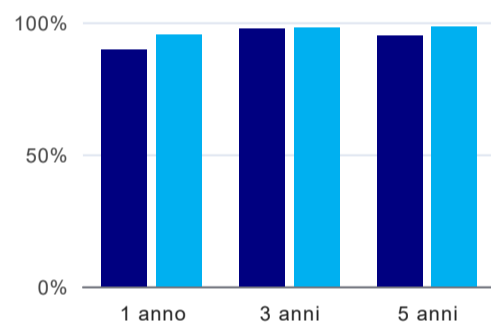
	Laureati	Intervistati	
Laureati del 2024 a 1 anno:	65	47	scheda di dettaglio
Laureati del 2022 a 3 anni:	58	41	scheda di dettaglio
Laureati del 2020 a 5 anni:	60	40	scheda di dettaglio

Tasso di occupazione



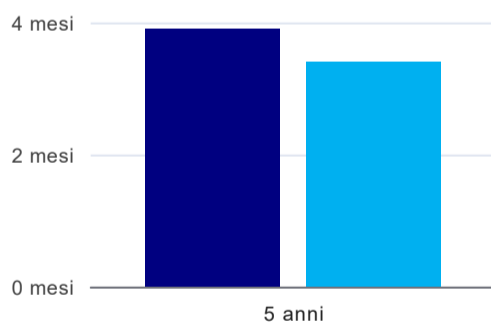
	1 anno	3 anni	5 anni
corso	89,4%	90,2%	95,0%
classe totale atenei	88,8%	94,0%	94,9%

Quota di occupati (calcolata sulle Forze di lavoro)⁽¹⁾



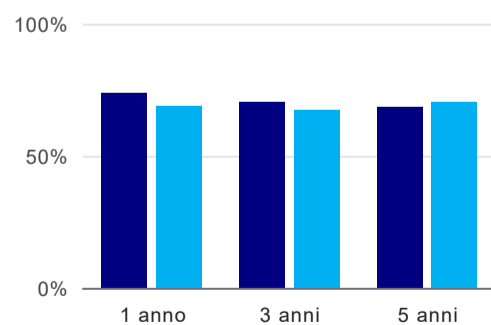
	1 anno	3 anni	5 anni
corso	89,4%	97,4%	95,0%
classe totale atenei	95,1%	97,9%	98,2%

Tempi di ingresso nel mercato del lavoro, dall'inizio della ricerca al reperimento del primo lavoro (medie, in mesi)⁽²⁾



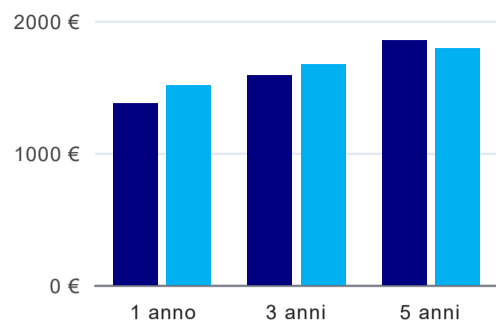
	1 anno	3 anni	5 anni
corso			3,9 mesi
classe totale atenei			3,4 mesi

Occupati che, nel lavoro, utilizzano in misura elevata le competenze acquisite con la laurea⁽²⁾



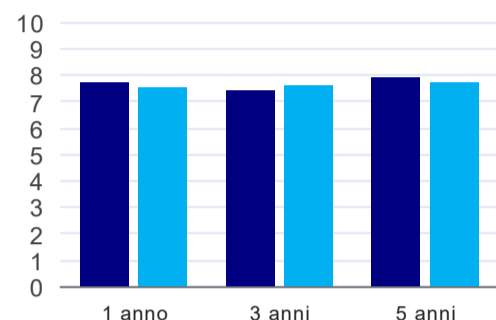
	1 anno	3 anni	5 anni
corso	73,8%	70,3%	68,4%
classe totale atenei	68,7%	67,3%	70,3%

Retribuzione mensile netta (medie, in euro)⁽²⁾



	1 anno	3 anni	5 anni
corso	1.377€	1.584€	1.849€
classe totale atenei	1.512€	1.668€	1.789€

Soddisfazione per il lavoro svolto (medie, scala 1-10)⁽²⁾



	1 anno	3 anni	5 anni
corso	7,7	7,4	7,9
classe totale atenei	7,5	7,6	7,7

(1) È calcolata dal rapporto tra gli occupati e le Forze di lavoro. Tale indicatore differisce dal Tasso di occupazione che è invece ottenuto dal rapporto tra gli occupati e il complesso degli intervistati. L'elaborazione è resa disponibile a seguito di specifiche richieste, per permettere il confronto con analoghi indicatori calcolati da fonti dati esterne.

(2) A partire dall'indagine 2022 l'indicatore è calcolato su tutti coloro che dichiarano di svolgere un'attività, anche di formazione, purché retribuita. Per le indagini precedenti, invece, è calcolato sui soli laureati che dichiarano di svolgere un'attività lavorativa retribuita, purché non si tratti di un'attività di formazione post-laurea. È pertanto necessario prestare molta cautela nel confronto dei risultati ottenuti in anni di rilevazione differenti.

Elenco dei corsi aggregati

chimica e tecnologia farmaceutiche (LM-13)

classe di laurea: farmacia e farmacia industriale abilit. (LM-13)
ordinamento D.M. n. 509/1999 - codizione OFF.F 0690107301400002
sedi: CHIETI - attivo dal 2010 al 2019
[scheda SUA](#)

chimica e tecnologia farmaceutiche (14/S)

classe di laurea: farmacia e farmacia industriale (14/S)
ordinamento D.M. n. 509/1999 - codizione OFF.F 0690104041300002
sedi: CHIETI - attivo dal 2001 al 2009
[scheda SUA](#)