

Filologia, linguistica e tradizioni letterarie (LM-14,LM-15) Università degli Studi 'G. d'Annunzio' di CHIETI-PESCARA

Scheda Unica Annuale - Soddisfazione per il corso di studio concluso e condizione occupazionale dei laureati

Opzioni:

I dati **includono** i laureati di [corsi equivalenti dell'ordinamento D.M. n. 509/1999](#).

I dati sono confrontati con il totale della **classe di laurea del complesso degli atenei**.

Soddisfazione per il corso di studio concluso

dati aggiornati ad aprile 2026

Ateneo: **Università degli Studi 'G. d'Annunzio' di CHIETI-PESCARA - laurea magistrale biennale**

Classe: corso interclasse

filologia moderna (LM-14)

Corso: **filologia, linguistica e tradizioni letterarie (LM-14,LM-15)**

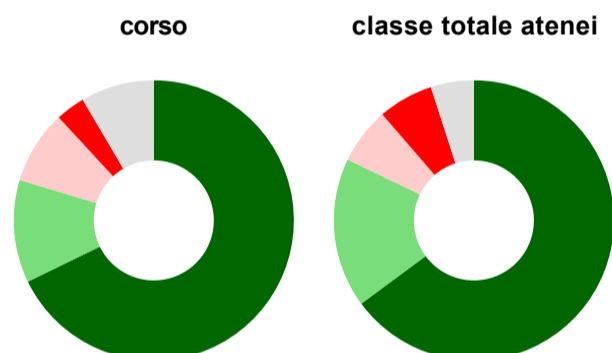
Laureati nell'anno solare 2025 (*valori assoluti*)

Laureati: **65**

Intervistati: **59**

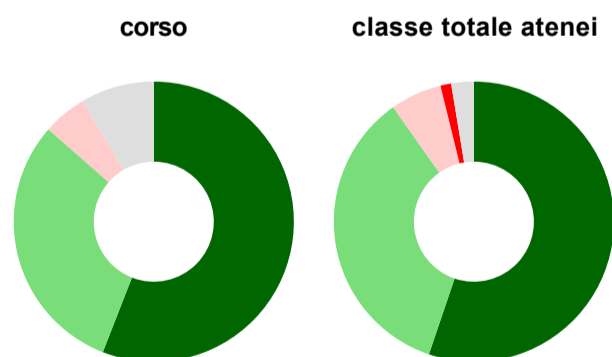
[scheda di dettaglio](#)

Hanno frequentato regolarmente



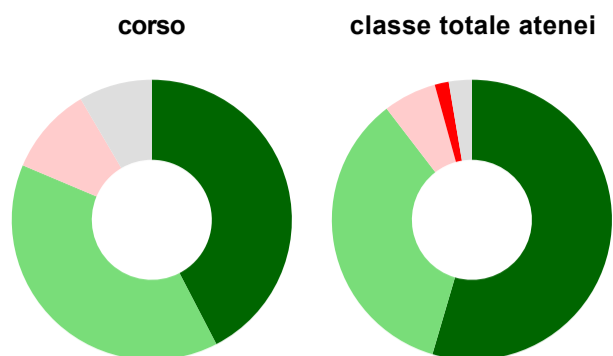
	corso	classe totale atenei
più del 75% degli insegnamenti previsti	67,8%	64,9%
tra il 50% e il 75%	11,9%	17,3%
tra il 25% e il 50%	8,5%	6,5%
meno del 25%	3,4%	6,4%
non rispondono	8,5%	5,0%
Totale	100%	100%

Hanno ritenuto il carico di studio degli insegnamenti adeguato alla durata del corso di studio



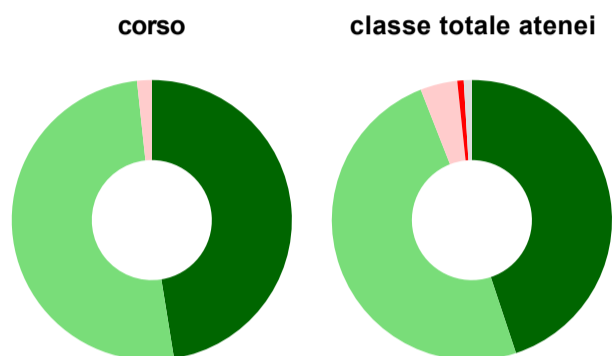
	corso	classe totale atenei
decisamente sì	55,9%	55,2%
più sì che no	30,5%	35,0%
più no che sì	5,1%	5,9%
decisamente no	-	1,2%
non rispondono	8,5%	2,6%
Totale	100%	100%

Hanno ritenuto l'organizzazione degli esami (appelli, orari, informazioni, prenotazioni, ...) soddisfacente



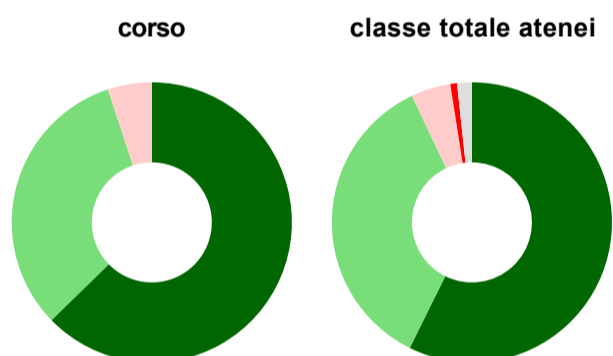
	corso	classe totale atenei
sempre o quasi sempre	42,4%	54,6%
per più della metà degli esami	39,0%	35,0%
per meno della metà degli esami	10,2%	6,1%
mai o quasi mai	-	1,6%
non rispondono	8,5%	2,7%
Totale	100%	100%

Sono soddisfatti dei rapporti con i docenti in generale



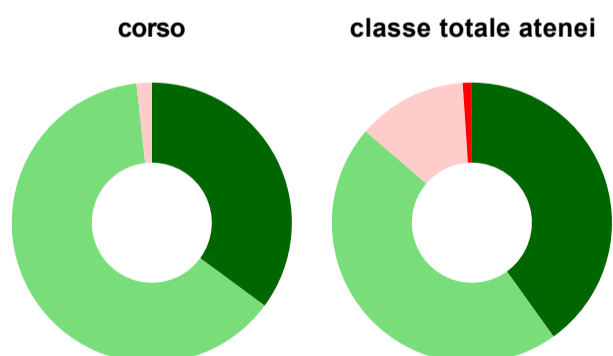
	corso	classe totale atenei
decisamente sì	47,5%	44,9%
più sì che no	50,8%	49,2%
più no che sì	1,7%	4,3%
decisamente no	-	0,7%
non rispondono	-	0,9%
Totale	100%	100%

Sono complessivamente soddisfatti del corso di laurea



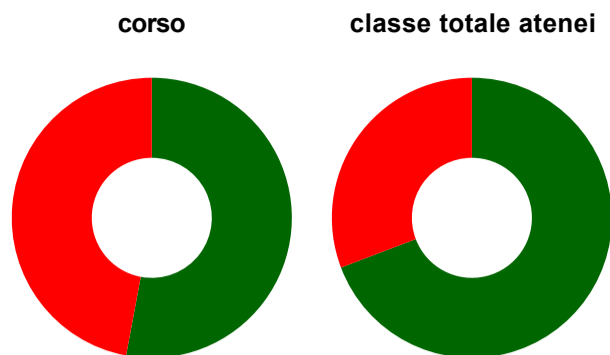
	corso	classe totale atenei
decisamente sì	62,7%	57,3%
più sì che no	32,2%	35,6%
più no che sì	5,1%	4,6%
decisamente no	-	0,8%
non rispondono	-	1,7%
Totale	100%	100%

Valutazione delle aule



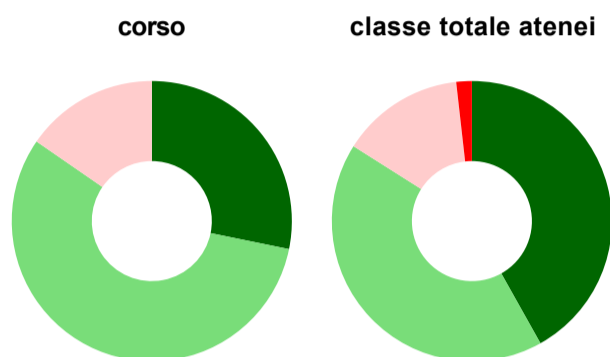
	corso	classe totale atenei
Hanno utilizzato le aule:	96,6%	81,0%
Valutazione (per 100 fruitori):		
sempre o quasi sempre adeguate	35,1%	40,1%
spesso adeguate	63,2%	46,2%
raramente adeguate	1,8%	12,7%
mai adeguate	-	1,0%
Totale	100%	100%

Valutazione delle postazioni informatiche



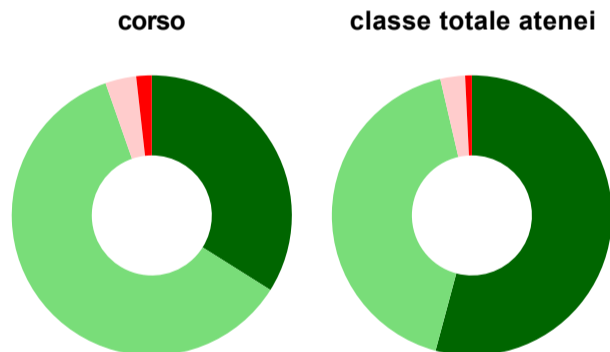
	corso	classe totale atenei
Hanno utilizzato le postazioni informatiche:	57,6%	47,6%
Valutazione (per 100 fruitori):		
in numero adeguato	52,9%	69,2%
in numero inadeguato	47,1%	30,8%
Totale	100%	100%

Valutazione delle attrezzature per le altre attività didattiche (laboratori, attività pratiche, ...)



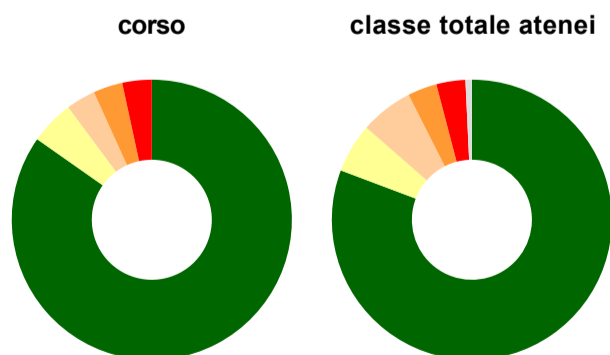
	corso	classe totale atenei
Hanno utilizzato le attrezzature per le altre attività didattiche (laboratori, attività pratiche, ...):	66,1%	55,1%
Valutazione (per 100 fruitori):		
sempre o quasi sempre adeguate	28,2%	41,9%
spesso adeguate	56,4%	42,1%
raramente adeguate	15,4%	14,2%
mai adeguate	-	1,8%
Totale	100%	100%

Valutazione dei servizi di biblioteca (prestito/consultazione, orari di apertura, ...)



	corso	classe totale atenei
Hanno utilizzato i servizi di biblioteca (prestito/consultazione, orari di apertura, ...):	94,9%	94,6%
Valutazione (per 100 fruitori):		
decisamente positiva	33,9%	54,2%
abbastanza positiva	60,7%	42,2%
abbastanza negativa	3,6%	2,9%
decisamente negativa	1,8%	0,8%
Totale	100%	100%

Si iscriverebbero di nuovo all'università?



	corso	classe totale atenei
sì, allo stesso corso dell'Ateneo	84,7%	80,7%
sì, ma ad un altro corso dell'Ateneo	5,1%	5,7%
sì, allo stesso corso, ma in un altro Ateneo	3,4%	6,1%
sì, ma ad un altro corso e in un altro Ateneo	3,4%	3,4%
non si iscriverebbero più all'università	3,4%	3,3%
non rispondono	-	0,7%
Totale	100%	100%

Condizione occupazionale

Anno di indagine: **2025**
dati aggiornati ad aprile 2026

Ateneo: **Università degli Studi 'G. d'Annunzio' di CHIETI-PESCARA - laurea magistrale biennale**

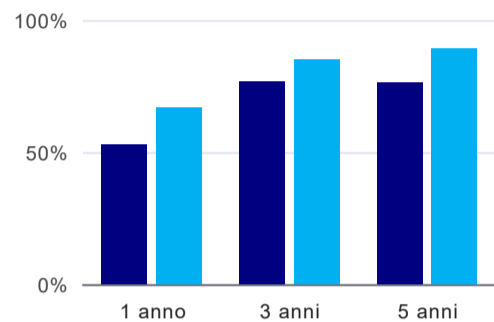
Classe: corso interclasse

filologia moderna (LM-14)

Corso: **filologia, linguistica e tradizioni letterarie (LM-14,LM-15)**

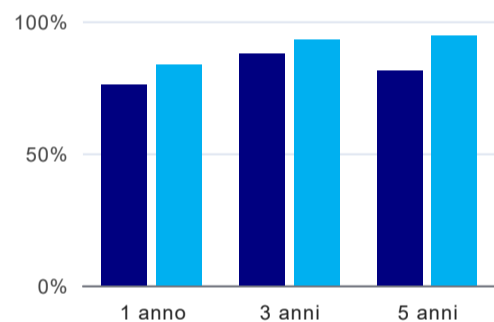
(valori assoluti)	Laureati	Intervistati	
Laureati del 2024 a 1 anno:	57	36	scheda di dettaglio
Laureati del 2022 a 3 anni:	68	47	scheda di dettaglio
Laureati del 2020 a 5 anni:	39	17	scheda di dettaglio

Tasso di occupazione



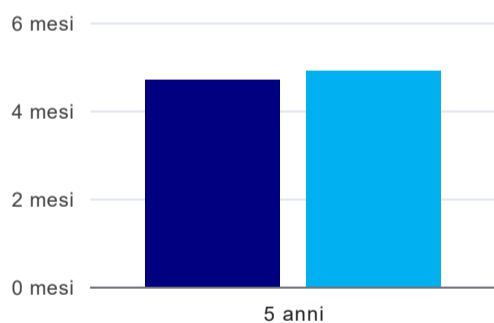
	1 anno	3 anni	5 anni
corso	52,8%	76,6%	76,5%
classe totale atenei	67,0%	85,0%	89,3%

Quota di occupati (calcolata sulle Forze di lavoro)⁽¹⁾



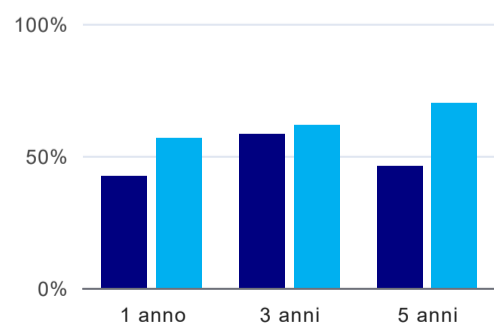
	1 anno	3 anni	5 anni
corso	76,0%	87,8%	81,3%
classe totale atenei	83,6%	92,9%	94,4%

Tempi di ingresso nel mercato del lavoro, dall'inizio della ricerca al reperimento del primo lavoro (medie, in mesi)⁽²⁾



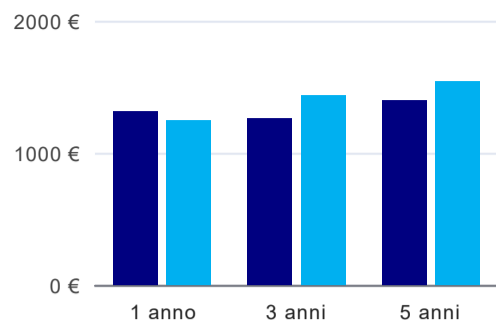
	1 anno	3 anni	5 anni
corso			4,7 mesi
classe totale atenei			4,9 mesi

Occupati che, nel lavoro, utilizzano in misura elevata le competenze acquisite con la laurea⁽²⁾



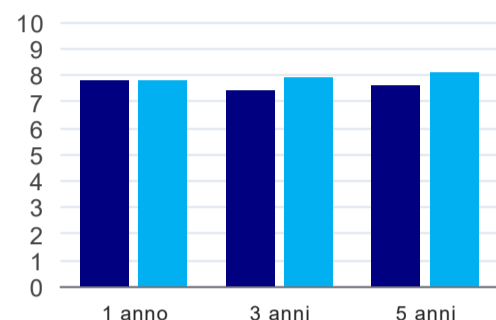
	1 anno	3 anni	5 anni
corso	42,1%	58,3%	46,2%
classe totale atenei	56,8%	61,7%	70,0%

Retribuzione mensile netta (medie, in euro)⁽²⁾



	1 anno	3 anni	5 anni
corso	1.314€	1.258€	1.395€
classe totale atenei	1.244€	1.437€	1.539€

Soddisfazione per il lavoro svolto (medie, scala 1-10)⁽²⁾



	1 anno	3 anni	5 anni
corso	7,8	7,4	7,6
classe totale atenei	7,8	7,9	8,1

(1) È calcolata dal rapporto tra gli occupati e le Forze di lavoro. Tale indicatore differisce dal Tasso di occupazione che è invece ottenuto dal rapporto tra gli occupati e il complesso degli intervistati. L'elaborazione è resa disponibile a seguito di specifiche richieste, per permettere il confronto con analoghi indicatori calcolati da fonti dati esterne.

(2) A partire dall'indagine 2022 l'indicatore è calcolato su tutti coloro che dichiarano di svolgere un'attività, anche di formazione, purché retribuita. Per le indagini precedenti, invece, è calcolato sui soli laureati che dichiarano di svolgere un'attività lavorativa retribuita, purché non si tratti di un'attività di formazione post-laurea. È pertanto necessario prestare molta cautela nel confronto dei risultati ottenuti in anni di rilevazione differenti.

Elenco dei corsi aggregati

filologia, linguistica e tradizioni letterarie (LM-14,LM-15)

classe di laurea: filologia moderna (LM-14)
ordinamento D.M. n. 509/1999 - codizione OFF.F 0690107301500003
sedi: CHIETI - attivo dal 2008 al 2019
[scheda SUA](#)

filologia moderna (16/S)

classe di laurea: filologia moderna (16/S)
ordinamento D.M. n. 509/1999 - codizione OFF.F 0690104041500001
sedi: CHIETI - attivo dal 2004 al 2007
[scheda SUA](#)

Filologia, linguistica e tradizioni letterarie (LM-14,LM-15) Università degli Studi 'G. d'Annunzio' di CHIETI-PESCARA

Scheda Unica Annuale - Soddisfazione per il corso di studio concluso e condizione occupazionale dei laureati

Opzioni:

I dati **includono** i laureati di [corsi equivalenti dell'ordinamento D.M. n. 509/1999](#).

I dati sono confrontati con il totale della **classe di laurea del complesso degli atenei**.

Soddisfazione per il corso di studio concluso

dati aggiornati ad aprile 2026

Ateneo: **Università degli Studi 'G. d'Annunzio' di CHIETI-PESCARA - laurea magistrale biennale**

Classe: corso interclasse

filologia, letterature e storia dell'antichità (LM-15)

Corso: **filologia, linguistica e tradizioni letterarie (LM-14,LM-15)**

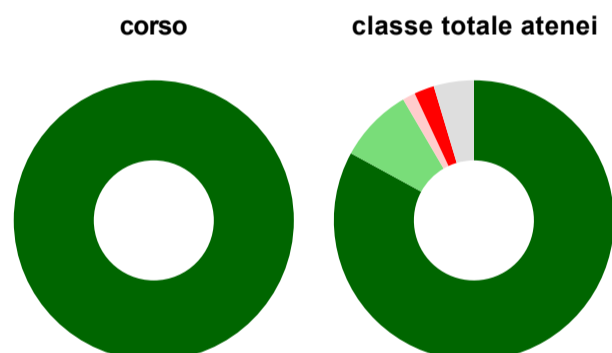
Laureati nell'anno solare 2025 (*valori assoluti*)

Laureati: **9**

Intervistati: **9**

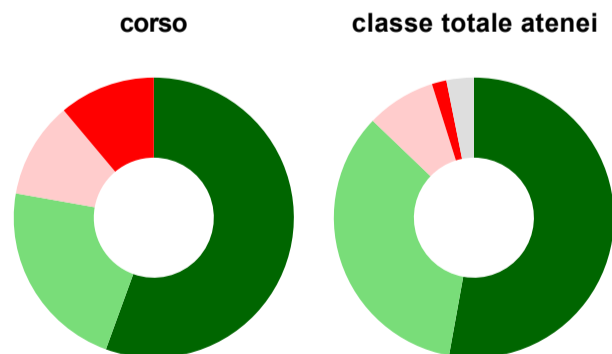
[scheda di dettaglio](#)

Hanno frequentato regolarmente



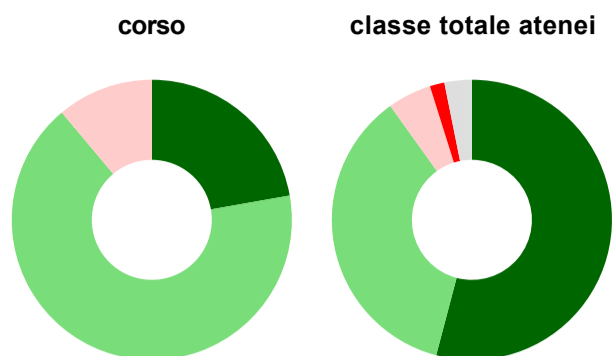
	corso	classe totale atenei
più del 75% degli insegnamenti previsti	100,0%	82,9%
tra il 50% e il 75%	-	8,6%
tra il 25% e il 50%	-	1,5%
meno del 25%	-	2,3%
non rispondono	-	4,6%
Totale	100%	100%

Hanno ritenuto il carico di studio degli insegnamenti adeguato alla durata del corso di studio



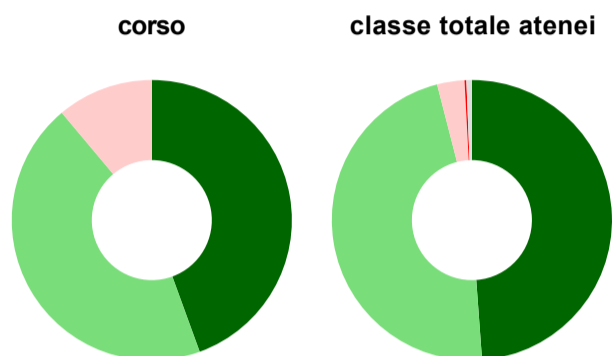
	corso	classe totale atenei
decisamente sì	55,6%	52,8%
più sì che no	22,2%	34,3%
più no che sì	11,1%	8,0%
decisamente no	11,1%	1,7%
non rispondono	-	3,2%
Totale	100%	100%

Hanno ritenuto l'organizzazione degli esami (appelli, orari, informazioni, prenotazioni, ...) soddisfacente



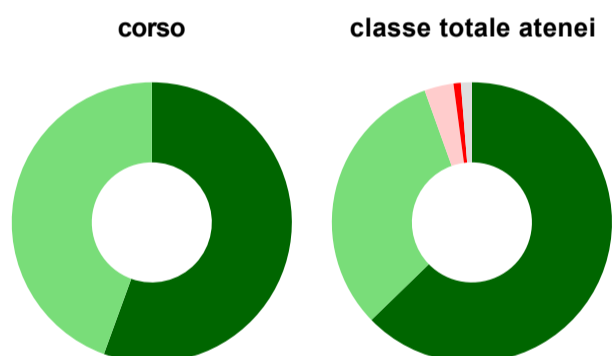
	corso	classe totale atenei
sempre o quasi sempre	22,2%	54,1%
per più della metà degli esami	66,7%	36,0%
per meno della metà degli esami	11,1%	5,1%
mai o quasi mai	-	1,7%
non rispondono	-	3,2%
Totale	100%	100%

Sono soddisfatti dei rapporti con i docenti in generale



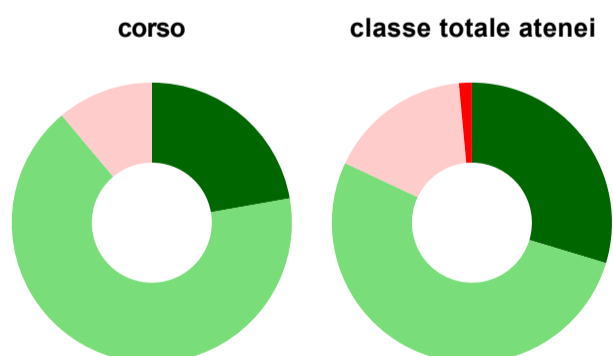
	corso	classe totale atenei
decisamente sì	44,4%	48,8%
più sì che no	44,4%	47,2%
più no che sì	11,1%	3,2%
decisamente no	-	0,2%
non rispondono	-	0,6%
Totale	100%	100%

Sono complessivamente soddisfatti del corso di laurea



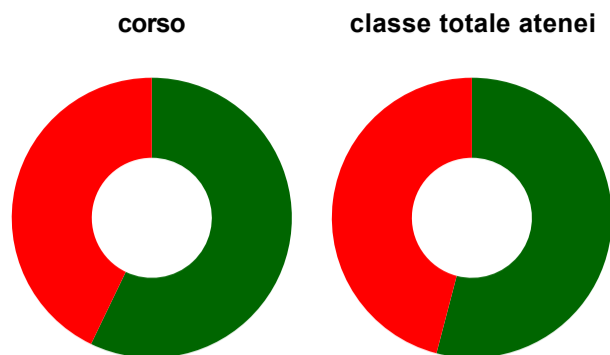
	corso	classe totale atenei
decisamente sì	55,6%	62,7%
più sì che no	44,4%	31,8%
più no che sì	-	3,4%
decisamente no	-	0,8%
non rispondono	-	1,3%
Totale	100%	100%

Valutazione delle aule



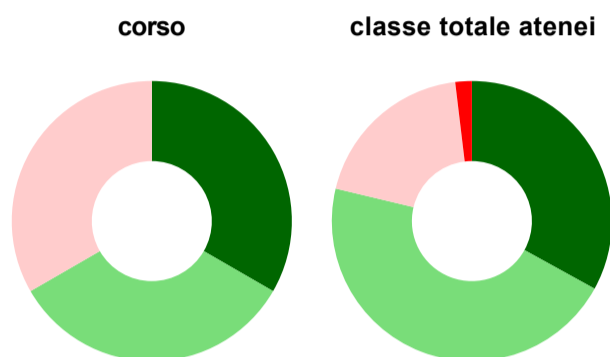
	corso	classe totale atenei
Hanno utilizzato le aule:	100,0%	99,4%
Valutazione (per 100 fruitori):		
sempre o quasi sempre adeguate	22,2%	29,7%
spesso adeguate	66,7%	52,3%
raramente adeguate	11,1%	16,5%
mai adeguate	-	1,5%
Totale	100%	100%

Valutazione delle postazioni informatiche



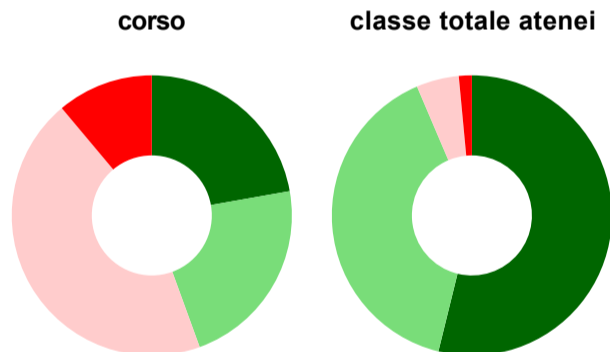
	corso	classe totale atenei
Hanno utilizzato le postazioni informatiche:	77,8%	56,8%
Valutazione (per 100 fruitori):		
in numero adeguato	57,1%	54,1%
in numero inadeguato	42,9%	45,9%
Totale	100%	100%

Valutazione delle attrezzature per le altre attività didattiche (laboratori, attività pratiche, ...)



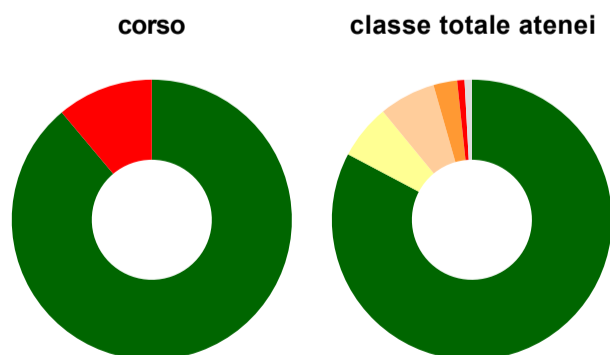
	corso	classe totale atenei
Hanno utilizzato le attrezzature per le altre attività didattiche (laboratori, attività pratiche, ...):	66,7%	66,3%
Valutazione (per 100 fruitori):		
sempre o quasi sempre adeguate	33,3%	33,0%
spesso adeguate	33,3%	45,7%
raramente adeguate	33,3%	19,4%
mai adeguate	-	1,9%
Totale	100%	100%

Valutazione dei servizi di biblioteca (prestito/consultazione, orari di apertura, ...)



	corso	classe totale atenei
Hanno utilizzato i servizi di biblioteca (prestito/consultazione, orari di apertura, ...):	100,0%	98,5%
Valutazione (per 100 fruitori):		
decisamente positiva	22,2%	53,8%
abbastanza positiva	22,2%	39,7%
abbastanza negativa	44,4%	4,9%
decisamente negativa	11,1%	1,5%
Totale	100%	100%

Si iscriverebbero di nuovo all'università?



	corso	classe totale atenei
sì, allo stesso corso dell'Ateneo	88,9%	82,7%
sì, ma ad un altro corso dell'Ateneo	-	6,3%
sì, allo stesso corso, ma in un altro Ateneo	-	6,5%
sì, ma ad un altro corso e in un altro Ateneo	-	2,7%
non si iscriverebbero più all'università	11,1%	0,8%
non rispondono	-	0,8%
Totale	100%	100%

Condizione occupazionale

Anno di indagine: **2025**
dati aggiornati ad aprile 2026

Ateneo: **Università degli Studi 'G. d'Annunzio' di CHIETI-PESCARA - laurea magistrale biennale**

Classe: corso interclasse

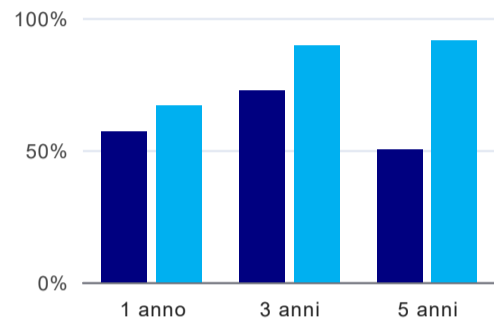
filologia, letterature e storia dell'antichità (LM-15)

Corso: **filologia, linguistica e tradizioni letterarie (LM-14,LM-15)**

(valori assoluti)

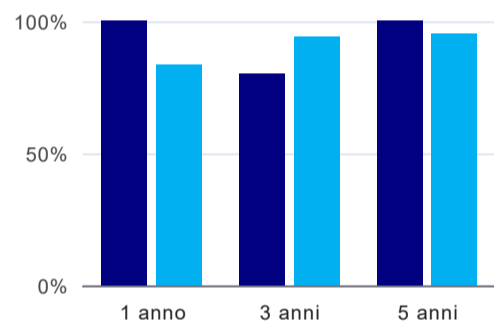
	Laureati	Intervistati	
Laureati del 2024 a 1 anno:	12	7	scheda di dettaglio
Laureati del 2022 a 3 anni:	13	11	scheda di dettaglio
Laureati del 2020 a 5 anni:	5	4	scheda di dettaglio

Tasso di occupazione



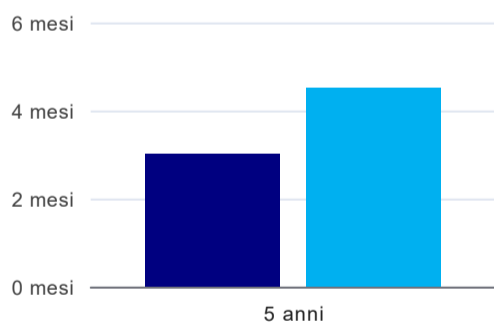
	1 anno	3 anni	5 anni
corso	57,1%	72,7%	50,0%
classe totale atenei	66,7%	89,4%	91,5%

Quota di occupati (calcolata sulle Forze di lavoro)⁽¹⁾



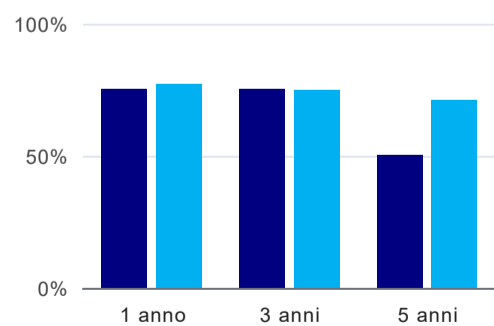
	1 anno	3 anni	5 anni
corso	100,0%	80,0%	100,0%
classe totale atenei	83,7%	94,2%	95,4%

Tempi di ingresso nel mercato del lavoro, dall'inizio della ricerca al reperimento del primo lavoro (medie, in mesi)⁽²⁾



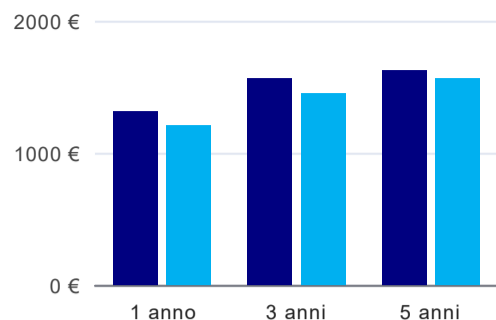
	1 anno	3 anni	5 anni
corso			3,0 mesi
classe totale atenei			4,5 mesi

Occupati che, nel lavoro, utilizzano in misura elevata le competenze acquisite con la laurea⁽²⁾



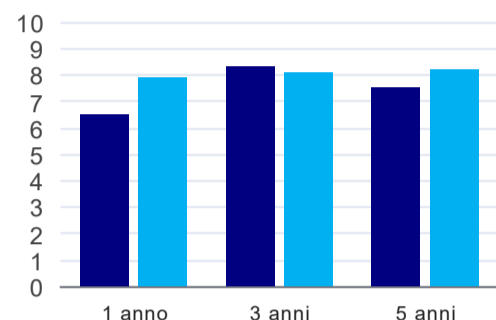
	1 anno	3 anni	5 anni
corso	75,0%	75,0%	50,0%
classe totale atenei	77,0%	74,8%	71,2%

Retribuzione mensile netta (medie, in euro)⁽²⁾



	1 anno	3 anni	5 anni
corso	1.313€	1.563€	1.626€
classe totale atenei	1.208€	1.451€	1.561€

Soddisfazione per il lavoro svolto (medie, scala 1-10)⁽²⁾



	1 anno	3 anni	5 anni
corso	6,5	8,3	7,5
classe totale atenei	7,9	8,1	8,2

(1) È calcolata dal rapporto tra gli occupati e le Forze di lavoro. Tale indicatore differisce dal Tasso di occupazione che è invece ottenuto dal rapporto tra gli occupati e il complesso degli intervistati. L'elaborazione è resa disponibile a seguito di specifiche richieste, per permettere il confronto con analoghi indicatori calcolati da fonti dati esterne.

(2) A partire dall'indagine 2022 l'indicatore è calcolato su tutti coloro che dichiarano di svolgere un'attività, anche di formazione, purché retribuita. Per le indagini precedenti, invece, è calcolato sui soli laureati che dichiarano di svolgere un'attività lavorativa retribuita, purché non si tratti di un'attività di formazione post-laurea. È pertanto necessario prestare molta cautela nel confronto dei risultati ottenuti in anni di rilevazione differenti.

Elenco dei corsi aggregati

filologia, linguistica e tradizioni letterarie (LM-14,LM-15)

classe di laurea: filologia, letterature e storia dell'antichità (LM-15)
ordinamento D.M. n. 509/1999 - codizione OFF.F 0690107301500003
sedi: CHIETI - attivo dal 2008 al 2019
[scheda SUA](#)

filologia e letterature del mondo antico (15/S)

classe di laurea: filologia e letterature dell'antichità (15/S)
ordinamento D.M. n. 509/1999 - codizione OFF.F 0690104041400001
sedi: CHIETI - attivo dal 2004 al 2007
[scheda SUA](#)