

Building engineering - ingegneria delle costruzioni (LM-24) Università degli Studi 'G. d'Annunzio' di CHIETI-PESCARA

Scheda Unica Annuale - Soddisfazione per il corso di studio concluso e condizione occupazionale dei laureati

Opzioni:

I dati **includono** i laureati di [corsi equivalenti dell'ordinamento D.M. n. 509/1999](#).

I dati sono confrontati con il totale della **classe di laurea** del **complesso degli atenei**.

Soddisfazione per il corso di studio concluso

dati aggiornati ad aprile 2026

Ateneo: **Università degli Studi 'G. d'Annunzio' di CHIETI-PESCARA - laurea magistrale biennale**

Classe: **ingegneria dei sistemi edilizi (LM-24)**

Corso: **building engineering - ingegneria delle costruzioni (LM-24)**

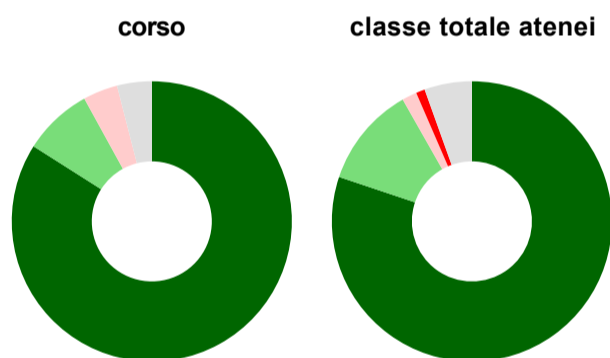
Laureati nell'anno solare 2025 (*valori assoluti*)

Laureati: **29**

Intervistati: **25**

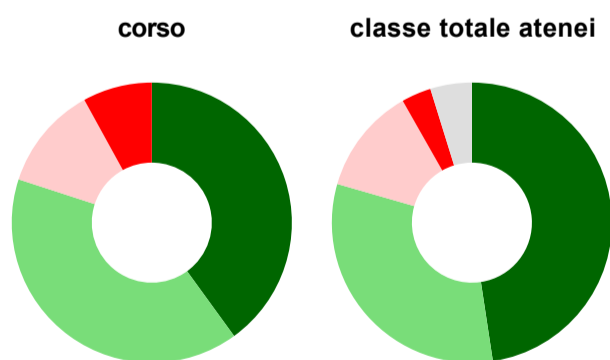
[scheda di dettaglio](#)

Hanno frequentato regolarmente



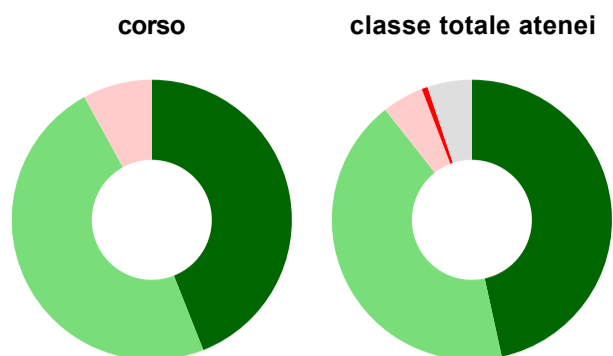
	corso	classe totale atenei
più del 75% degli insegnamenti previsti	84,0%	80,1%
tra il 50% e il 75%	8,0%	11,6%
tra il 25% e il 50%	4,0%	1,7%
meno del 25%	-	1,0%
non rispondono	4,0%	5,5%
Totale	100%	100%

Hanno ritenuto il carico di studio degli insegnamenti adeguato alla durata del corso di studio



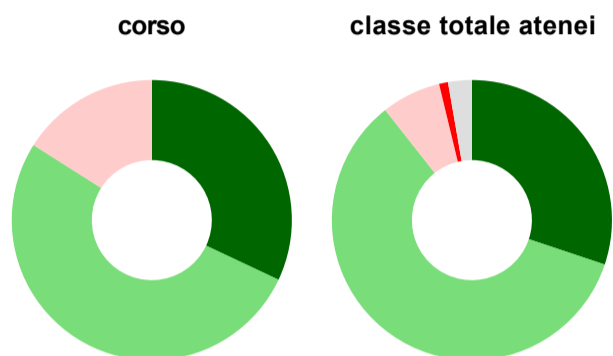
	corso	classe totale atenei
decisamente sì	40,0%	47,6%
più sì che no	40,0%	31,8%
più no che sì	12,0%	12,3%
decisamente no	8,0%	3,4%
non rispondono	-	4,8%
Totale	100%	100%

Hanno ritenuto l'organizzazione degli esami (appelli, orari, informazioni, prenotazioni, ...) soddisfacente



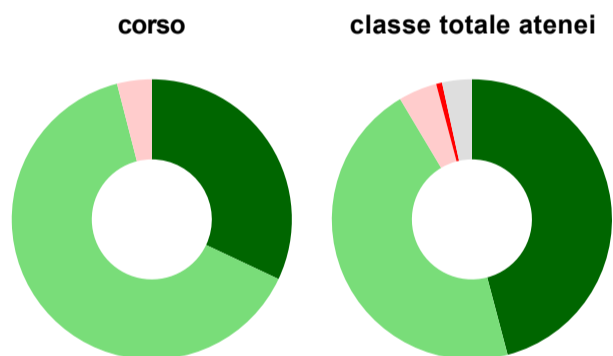
	corso	classe totale atenei
sempre o quasi sempre	44,0%	46,6%
per più della metà degli esami	48,0%	42,8%
per meno della metà degli esami	8,0%	4,8%
mai o quasi mai	-	0,7%
non rispondono	-	5,1%
Totale	100%	100%

Sono soddisfatti dei rapporti con i docenti in generale



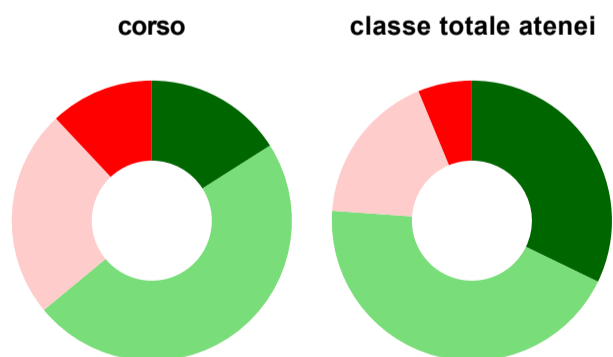
	corso	classe totale atenei
decisamente sì	32,0%	30,1%
più sì che no	52,0%	59,2%
più no che sì	16,0%	6,8%
decisamente no	-	1,0%
non rispondono	-	2,7%
Totale	100%	100%

Sono complessivamente soddisfatti del corso di laurea



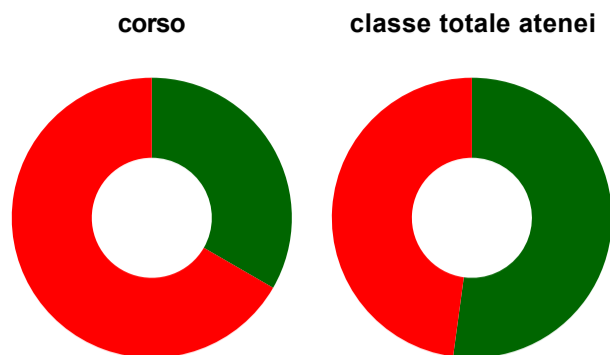
	corso	classe totale atenei
decisamente sì	32,0%	45,9%
più sì che no	64,0%	45,5%
più no che sì	4,0%	4,5%
decisamente no	-	0,7%
non rispondono	-	3,4%
Totale	100%	100%

Valutazione delle aule



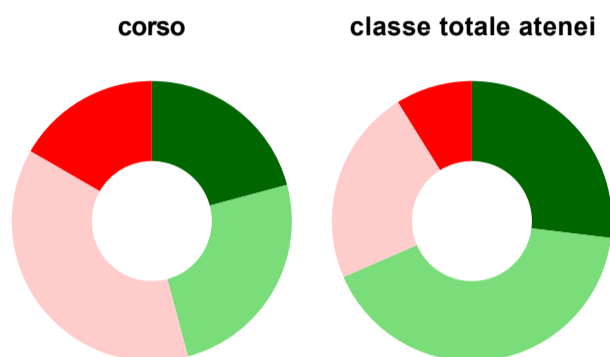
	corso	classe totale atenei
Hanno utilizzato le aule:	100,0%	99,0%
Valutazione (per 100 fruitori):		
sempre o quasi sempre adeguate	16,0%	32,2%
spesso adeguate	48,0%	43,9%
raramente adeguate	24,0%	17,6%
mai adeguate	12,0%	6,2%
Totale	100%	100%

Valutazione delle postazioni informatiche



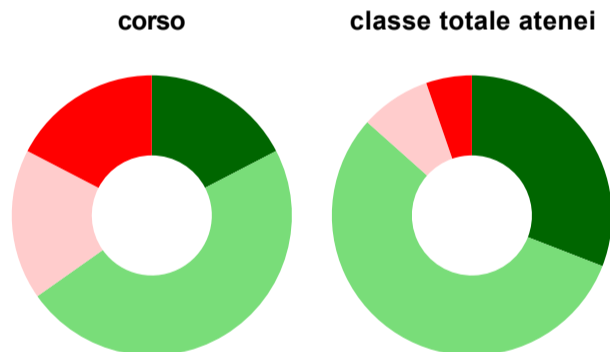
	corso	classe totale atenei
Hanno utilizzato le postazioni informatiche:	48,0%	55,8%
Valutazione (per 100 fruitori):		
in numero adeguato	33,3%	52,1%
in numero inadeguato	66,7%	47,9%
Totale	100%	100%

Valutazione delle attrezzature per le altre attività didattiche (laboratori, attività pratiche, ...)



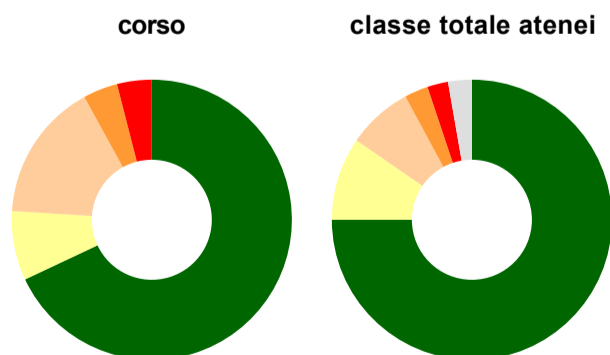
	corso	classe totale atenei
Hanno utilizzato le attrezzature per le altre attività didattiche (laboratori, attività pratiche, ...):	96,0%	89,0%
Valutazione (per 100 fruitori):		
sempre o quasi sempre adeguate	20,8%	26,9%
spesso adeguate	25,0%	41,5%
raramente adeguate	37,5%	22,7%
mai adeguate	16,7%	8,8%
Totale	100%	100%

Valutazione dei servizi di biblioteca (prestito/consultazione, orari di apertura, ...)



	corso	classe totale atenei
Hanno utilizzato i servizi di biblioteca (prestito/consultazione, orari di apertura, ...):	92,0%	84,2%
Valutazione (per 100 fruitori):		
decisamente positiva	17,4%	30,9%
abbastanza positiva	47,8%	55,7%
abbastanza negativa	17,4%	8,1%
decisamente negativa	17,4%	5,3%
Totale	100%	100%

Si iscriverebbero di nuovo all'università?



	corso	classe totale atenei
sì, allo stesso corso dell'Ateneo	68,0%	75,0%
sì, ma ad un altro corso dell'Ateneo	8,0%	9,6%
sì, allo stesso corso, ma in un altro Ateneo	16,0%	7,5%
sì, ma ad un altro corso e in un altro Ateneo	4,0%	2,7%
non si iscriverebbero più all'università	4,0%	2,4%
non rispondono	-	2,7%
Totale	100%	100%

Condizione occupazionale

Anno di indagine: **2025**
dati aggiornati ad aprile 2026

Ateneo: **Università degli Studi 'G. d'Annunzio' di CHIETI-PESCARA - laurea magistrale biennale**

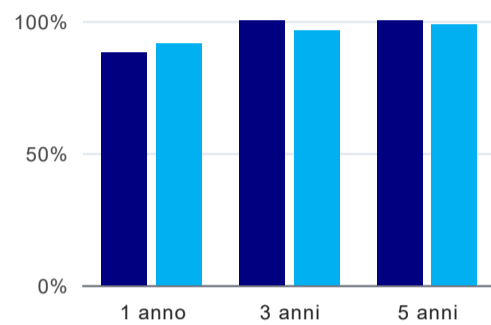
Classe: **ingegneria dei sistemi edilizi (LM-24)**

Corso: **building engineering - ingegneria delle costruzioni (LM-24)**

(valori assoluti)

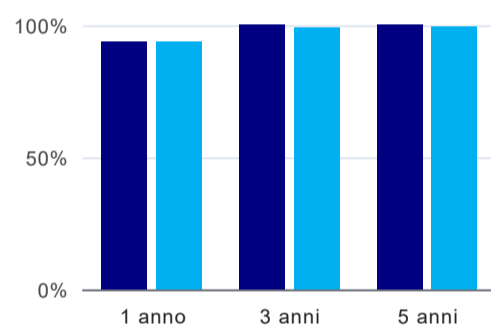
	Laureati	Intervistati	
Laureati del 2024 a 1 anno:	26	17	scheda di dettaglio
Laureati del 2022 a 3 anni:	30	17	scheda di dettaglio
Laureati del 2020 a 5 anni:	55	26	scheda di dettaglio

Tasso di occupazione



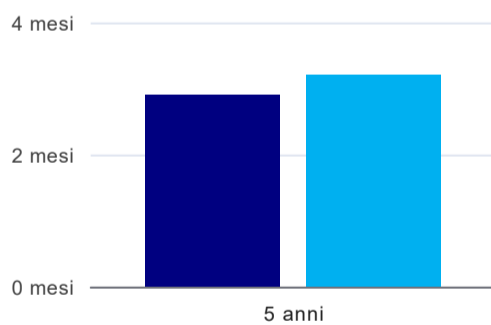
	1 anno	3 anni	5 anni
corso	88,2%	100,0%	100,0%
classe totale atenei	91,4%	96,4%	98,7%

Quota di occupati (calcolata sulle Forze di lavoro)⁽¹⁾



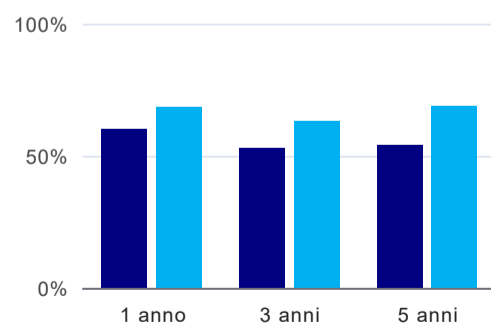
	1 anno	3 anni	5 anni
corso	93,8%	100,0%	100,0%
classe totale atenei	93,8%	99,1%	99,3%

Tempi di ingresso nel mercato del lavoro, dall'inizio della ricerca al reperimento del primo lavoro (medie, in mesi)⁽²⁾



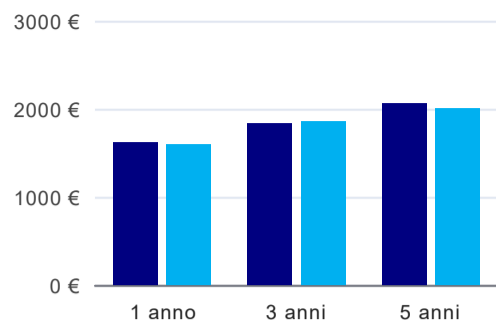
	1 anno	3 anni	5 anni
corso			2,9 mesi
classe totale atenei			3,2 mesi

Occupati che, nel lavoro, utilizzano in misura elevata le competenze acquisite con la laurea⁽²⁾



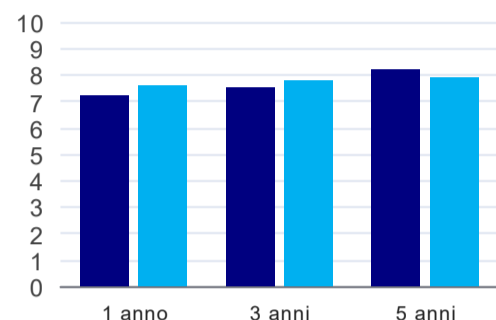
	1 anno	3 anni	5 anni
corso	60,0%	52,9%	53,8%
classe totale atenei	68,5%	63,1%	68,6%

Retribuzione mensile netta (medie, in euro)⁽²⁾



	1 anno	3 anni	5 anni
corso	1.615€	1.831€	2.060€
classe totale atenei	1.595€	1.854€	2.007€

Soddisfazione per il lavoro svolto (medie, scala 1-10)⁽²⁾



	1 anno	3 anni	5 anni
corso	7,2	7,5	8,2
classe totale atenei	7,6	7,8	7,9

(1) È calcolata dal rapporto tra gli occupati e le Forze di lavoro. Tale indicatore differisce dal Tasso di occupazione che è invece ottenuto dal rapporto tra gli occupati e il complesso degli intervistati. L'elaborazione è resa disponibile a seguito di specifiche richieste, per permettere il confronto con analoghi indicatori calcolati da fonti dati esterne.

(2) A partire dall'indagine 2022 l'indicatore è calcolato su tutti coloro che dichiarano di svolgere un'attività, anche di formazione, purché retribuita. Per le indagini precedenti, invece, è calcolato sui soli laureati che dichiarano di svolgere un'attività lavorativa retribuita, purché non si tratti di un'attività di formazione post-laurea. È pertanto necessario prestare molta cautela nel confronto dei risultati ottenuti in anni di rilevazione differenti.

Elenco dei corsi aggregati

building engineering - ingegneria delle costruzioni (LM-24)

classe di laurea: ingegneria dei sistemi edilizi (LM-24)

ordinamento D.M. n. 509/1999 - codicione OFF.F 0690107302500001

sedi: PESCARA - attivo dal 2009 al 2024

[scheda SUA](#)