

## Lingue, letterature e culture moderne (LM-37) Università degli Studi 'G. d'Annunzio' di CHIETI-PESCARA

### Scheda Unica Annuale - Soddisfazione per il corso di studio concluso e condizione occupazionale dei laureati

**Opzioni:**

I dati **includono** i laureati di [corsi equivalenti dell'ordinamento D.M. n. 509/1999](#).

I dati sono confrontati con il totale della **classe di laurea del complesso degli atenei**.

### Soddisfazione per il corso di studio concluso

dati aggiornati ad aprile 2026

Ateneo: **Università degli Studi 'G. d'Annunzio' di CHIETI-PESCARA - laurea magistrale biennale**

Classe: **lingue e letterature moderne europee e americane (LM-37)**

Corso: **lingue, letterature e culture moderne (LM-37)**

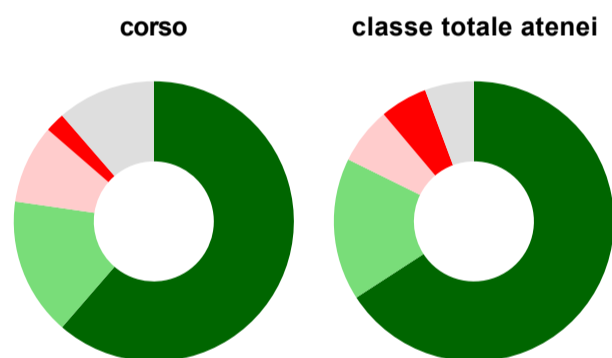
Laureati nell'anno solare 2025 (*valori assoluti*)

Laureati: **50**

Intervistati: **44**

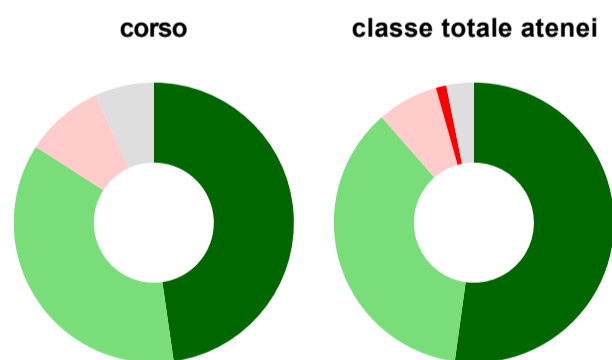
[scheda di dettaglio](#)

#### Hanno frequentato regolarmente



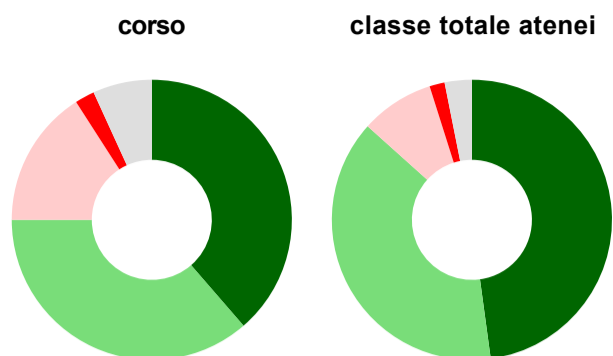
	corso	classe totale atenei
più del 75% degli insegnamenti previsti	61,4%	65,8%
tra il 50% e il 75%	15,9%	16,4%
tra il 25% e il 50%	9,1%	6,6%
meno del 25%	2,3%	5,5%
non rispondono	11,4%	5,7%
<b>Totale</b>	<b>100%</b>	<b>100%</b>

#### Hanno ritenuto il carico di studio degli insegnamenti adeguato alla durata del corso di studio



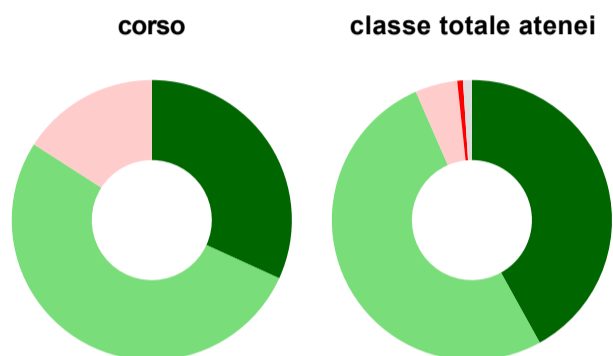
	corso	classe totale atenei
decisamente sì	47,7%	52,2%
più sì che no	36,4%	36,4%
più no che sì	9,1%	7,1%
decisamente no	-	1,2%
non rispondono	6,8%	3,2%
<b>Totale</b>	<b>100%</b>	<b>100%</b>

### Hanno ritenuto l'organizzazione degli esami (appelli, orari, informazioni, prenotazioni, ...) soddisfacente



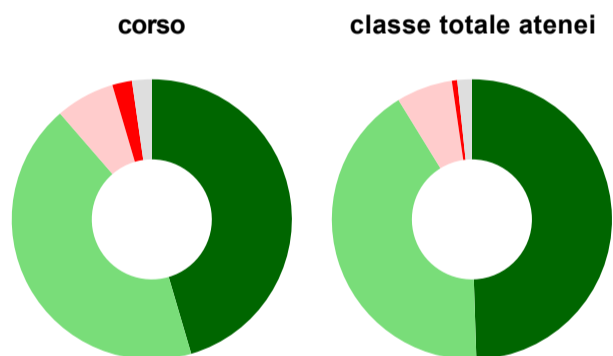
	corso	classe totale atenei
sempre o quasi sempre	38,6%	47,9%
per più della metà degli esami	36,4%	38,8%
per meno della metà degli esami	15,9%	8,5%
mai o quasi mai	2,3%	1,7%
non rispondono	6,8%	3,1%
<b>Totale</b>	<b>100%</b>	<b>100%</b>

### Sono soddisfatti dei rapporti con i docenti in generale



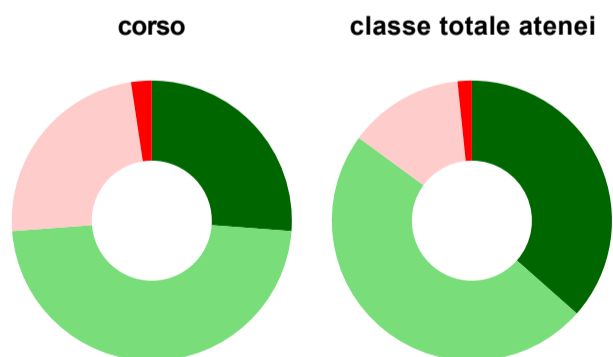
	corso	classe totale atenei
decisamente sì	31,8%	42,0%
più sì che no	52,3%	51,5%
più no che sì	15,9%	4,9%
decisamente no	-	0,7%
non rispondono	-	1,0%
<b>Totale</b>	<b>100%</b>	<b>100%</b>

### Sono complessivamente soddisfatti del corso di laurea



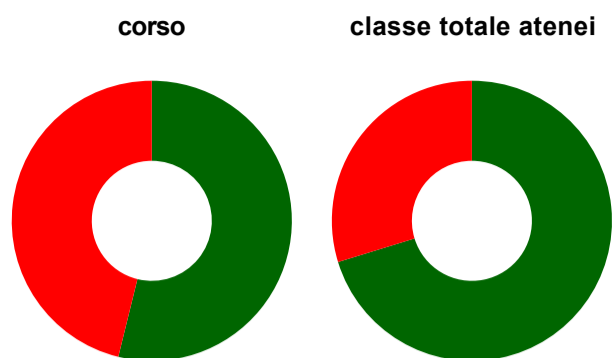
	corso	classe totale atenei
decisamente sì	45,5%	49,5%
più sì che no	43,2%	41,7%
più no che sì	6,8%	6,5%
decisamente no	2,3%	0,6%
non rispondono	2,3%	1,7%
<b>Totale</b>	<b>100%</b>	<b>100%</b>

### Valutazione delle aule



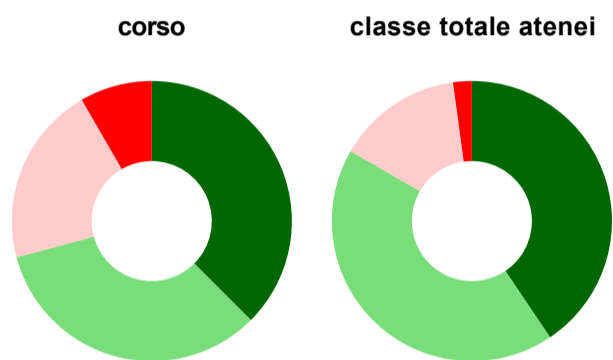
	corso	classe totale atenei
<b>Hanno utilizzato le aule:</b>	<b>95,5%</b>	<b>84,3%</b>
<b>Valutazione (per 100 fruitori):</b>		
sempre o quasi sempre adeguate	26,2%	36,5%
spesso adeguate	47,6%	48,5%
raramente adeguate	23,8%	13,3%
mai adeguate	2,4%	1,6%
<b>Totale</b>	<b>100%</b>	<b>100%</b>

### Valutazione delle postazioni informatiche



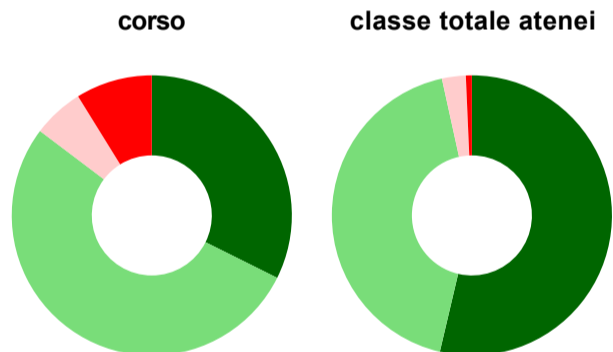
	corso	classe totale atenei
<b>Hanno utilizzato le postazioni informatiche:</b>	<b>59,1%</b>	<b>55,3%</b>
<b>Valutazione (per 100 fruitori):</b>		
in numero adeguato	53,8%	70,2%
in numero inadeguato	46,2%	29,8%
<b>Totale</b>	<b>100%</b>	<b>100%</b>

### Valutazione delle attrezzature per le altre attività didattiche (laboratori, attività pratiche, ...)



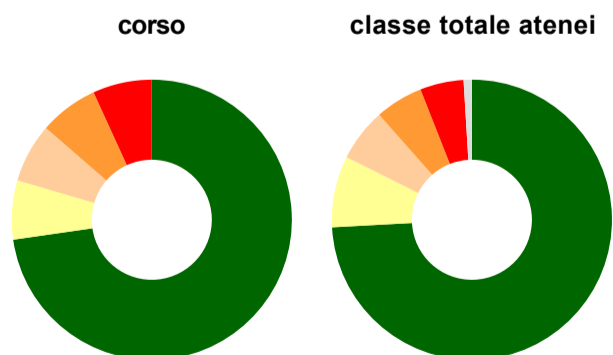
	corso	classe totale atenei
<b>Hanno utilizzato le attrezzature per le altre attività didattiche (laboratori, attività pratiche, ...):</b>	<b>54,5%</b>	<b>59,0%</b>
<b>Valutazione (per 100 fruitori):</b>		
sempre o quasi sempre adeguate	37,5%	40,6%
spesso adeguate	33,3%	42,7%
raramente adeguate	20,8%	14,5%
mai adeguate	8,3%	2,2%
<b>Totale</b>	<b>100%</b>	<b>100%</b>

### Valutazione dei servizi di biblioteca (prestito/consultazione, orari di apertura, ...)



	corso	classe totale atenei
<b>Hanno utilizzato i servizi di biblioteca (prestito/consultazione, orari di apertura, ...):</b>	<b>77,3%</b>	<b>86,3%</b>
<b>Valutazione (per 100 fruitori):</b>		
decisamente positiva	32,4%	53,7%
abbastanza positiva	52,9%	42,9%
abbastanza negativa	5,9%	2,8%
decisamente negativa	8,8%	0,7%
<b>Totale</b>	<b>100%</b>	<b>100%</b>

### Si iscriverebbero di nuovo all'università?



	corso	classe totale atenei
sì, allo stesso corso dell'Ateneo	72,7%	74,1%
sì, ma ad un altro corso dell'Ateneo	6,8%	8,2%
sì, allo stesso corso, ma in un altro Ateneo	6,8%	6,1%
sì, ma ad un altro corso e in un altro Ateneo	6,8%	5,5%
non si iscriverebbero più all'università	6,8%	5,0%
non rispondono	-	0,9%
<b>Totale</b>	<b>100%</b>	<b>100%</b>

# Condizione occupazionale

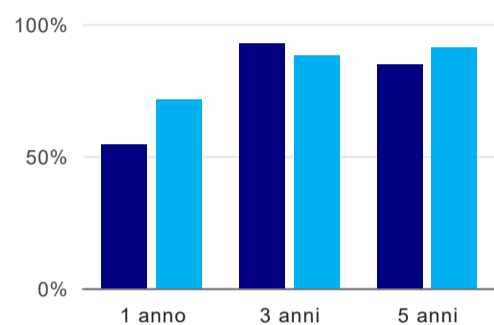
Anno di indagine: **2025**  
dati aggiornati ad aprile 2026

Ateneo: **Università degli Studi 'G. d'Annunzio' di CHIETI-PESCARA - laurea magistrale biennale**  
Classe: **lingue e letterature moderne europee e americane (LM-37)**  
Corso: **lingue, letterature e culture moderne (LM-37)**

(valori assoluti)

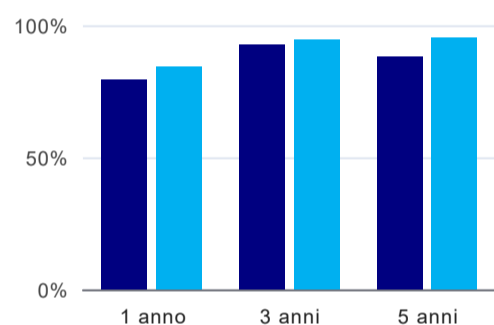
	Laureati	Intervistati	
Laureati del 2024 a 1 anno:	52	35	<a href="#">scheda di dettaglio</a>
Laureati del 2022 a 3 anni:	67	41	<a href="#">scheda di dettaglio</a>
Laureati del 2020 a 5 anni:	53	26	<a href="#">scheda di dettaglio</a>

## Tasso di occupazione



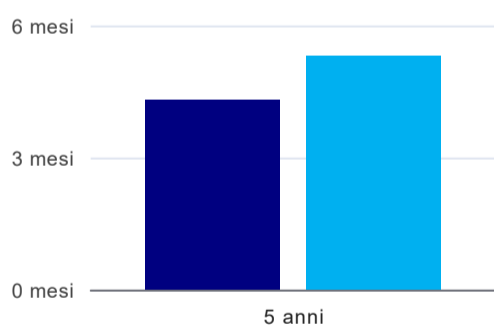
	1 anno	3 anni	5 anni
corso	54,3%	92,7%	84,6%
classe totale atenei	71,5%	88,0%	91,0%

## Quota di occupati (calcolata sulle Forze di lavoro)<sup>(1)</sup>



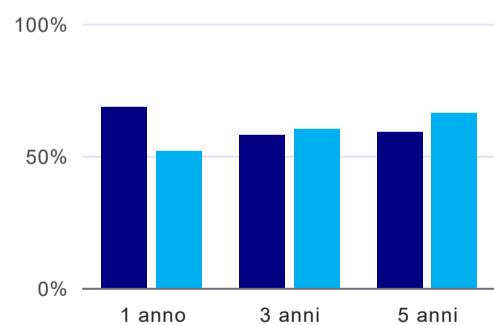
	1 anno	3 anni	5 anni
corso	79,2%	92,7%	88,0%
classe totale atenei	84,2%	94,6%	95,4%

## Tempi di ingresso nel mercato del lavoro, dall'inizio della ricerca al reperimento del primo lavoro (medie, in mesi)<sup>(2)</sup>



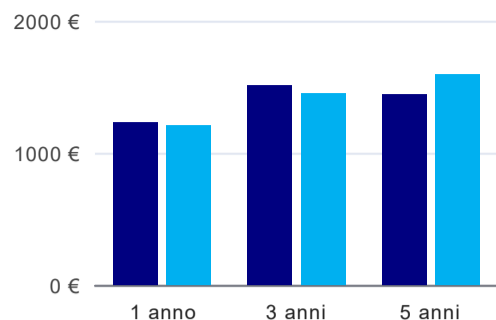
	1 anno	3 anni	5 anni
corso			4,3 mesi
classe totale atenei			5,3 mesi

## Occupati che, nel lavoro, utilizzano in misura elevata le competenze acquisite con la laurea<sup>(2)</sup>



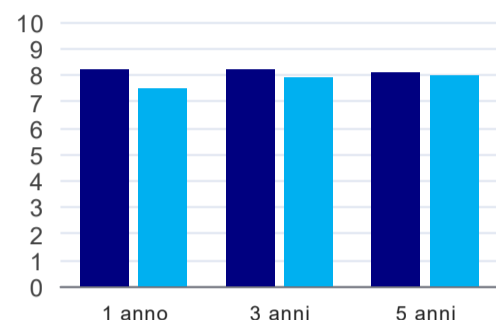
	1 anno	3 anni	5 anni
corso	68,4%	57,9%	59,1%
classe totale atenei	51,8%	60,1%	66,3%

## Retribuzione mensile netta (medie, in euro)<sup>(2)</sup>



	1 anno	3 anni	5 anni
corso	1.231€	1.511€	1.447€
classe totale atenei	1.207€	1.454€	1.593€

## Soddisfazione per il lavoro svolto (medie, scala 1-10)<sup>(2)</sup>



	1 anno	3 anni	5 anni
corso	8,2	8,2	8,1
classe totale atenei	7,5	7,9	8,0

(1) È calcolata dal rapporto tra gli occupati e le Forze di lavoro. Tale indicatore differisce dal Tasso di occupazione che è invece ottenuto dal rapporto tra gli occupati e il complesso degli intervistati. L'elaborazione è resa disponibile a seguito di specifiche richieste, per permettere il confronto con analoghi indicatori calcolati da fonti dati esterne.

(2) A partire dall'indagine 2022 l'indicatore è calcolato su tutti coloro che dichiarano di svolgere un'attività, anche di formazione, purché retribuita. Per le indagini precedenti, invece, è calcolato sui soli laureati che dichiarano di svolgere un'attività lavorativa retribuita, purché non si tratti di un'attività di formazione post-laurea. È pertanto necessario prestare molta cautela nel confronto dei risultati ottenuti in anni di rilevazione differenti.

### Elenco dei corsi aggregati

#### lingue, letterature e culture moderne (LM-37)

classe di laurea: lingue e letterature moderne europee e americane (LM-37)

ordinamento D.M. n. 509/1999 - codizione OFF.F 0690107303800001

sedi: PESCARA - attivo dal 2008 al 2019

[scheda SUA](#)

#### lingue, letterature e culture moderne (42/S)

classe di laurea: lingue e letterature moderne euroamericane (42/S)

ordinamento D.M. n. 509/1999 - codizione OFF.F 0690105044100002

sedi: PESCARA - attivo dal 2004 al 2007

[scheda SUA](#)