

## Medicina e chirurgia (LM-41) Università degli Studi 'G. d'Annunzio' di CHIETI-PESCARA

### Scheda Unica Annuale - Soddisfazione per il corso di studio concluso e condizione occupazionale dei laureati

**Opzioni:**

I dati **includono** i laureati di [corsi equivalenti dell'ordinamento D.M. n. 509/1999](#).

I dati sono confrontati con il totale della **classe di laurea del complesso degli atenei**.

### Soddisfazione per il corso di studio concluso

dati aggiornati ad aprile 2026

Ateneo: **Università degli Studi 'G. d'Annunzio' di CHIETI-PESCARA - laurea magistrale a ciclo unico**

Classe: **medicina e chirurgia (LM-41)**

Corso: **medicina e chirurgia (LM-41)**

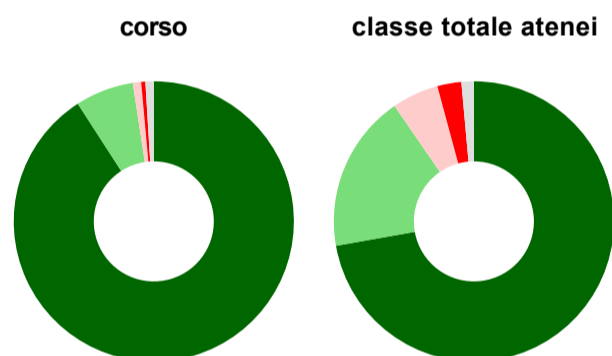
Laureati nell'anno solare 2025 (*valori assoluti*)

Laureati: **218**

Intervistati: **208**

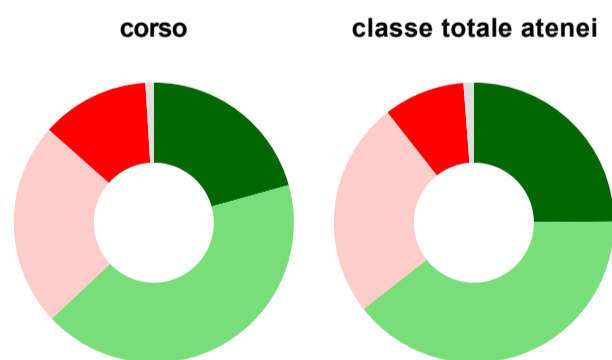
[scheda di dettaglio](#)

#### Hanno frequentato regolarmente



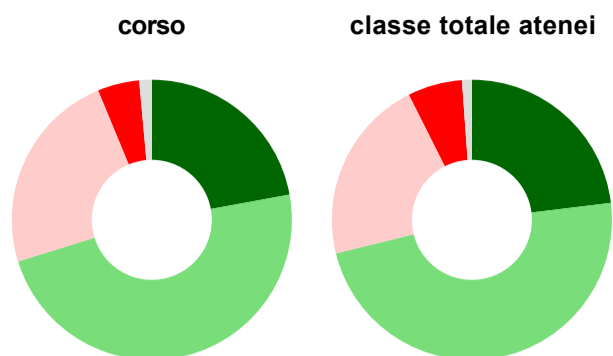
	corso	classe totale atenei
■ più del 75% degli insegnamenti previsti	90,9%	72,2%
■ tra il 50% e il 75%	6,7%	18,2%
■ tra il 25% e il 50%	1,0%	5,4%
■ meno del 25%	0,5%	2,8%
■ non rispondono	1,0%	1,4%
<b>Totale</b>	<b>100%</b>	<b>100%</b>

#### Hanno ritenuto il carico di studio degli insegnamenti adeguato alla durata del corso di studio



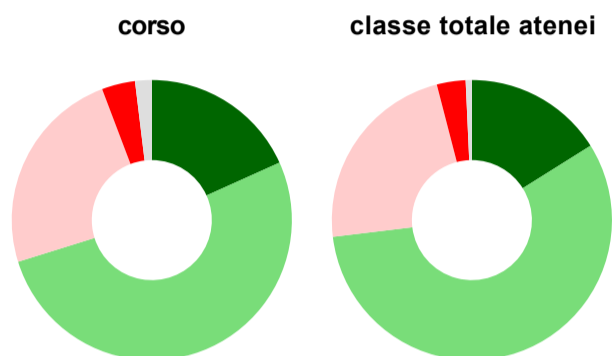
	corso	classe totale atenei
■ decisamente sì	20,7%	24,9%
■ più sì che no	42,3%	39,6%
■ più no che sì	23,6%	25,0%
■ decisamente no	12,5%	9,4%
■ non rispondono	1,0%	1,2%
<b>Totale</b>	<b>100%</b>	<b>100%</b>

### Hanno ritenuto l'organizzazione degli esami (appelli, orari, informazioni, prenotazioni, ...) soddisfacente



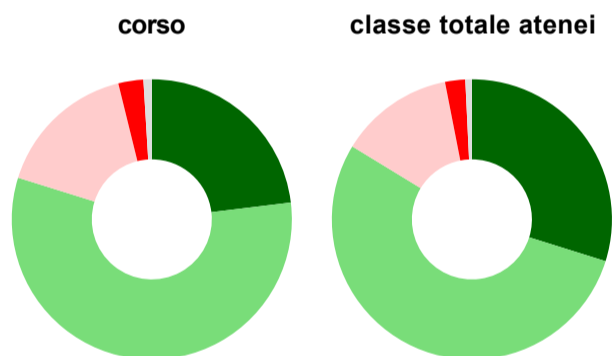
	corso	classe totale atenei
sempre o quasi sempre	22,1%	23,1%
per più della metà degli esami	48,1%	48,1%
per meno della metà degli esami	23,6%	21,4%
mai o quasi mai	4,8%	6,3%
non rispondono	1,4%	1,1%
<b>Totale</b>	<b>100%</b>	<b>100%</b>

### Sono soddisfatti dei rapporti con i docenti in generale



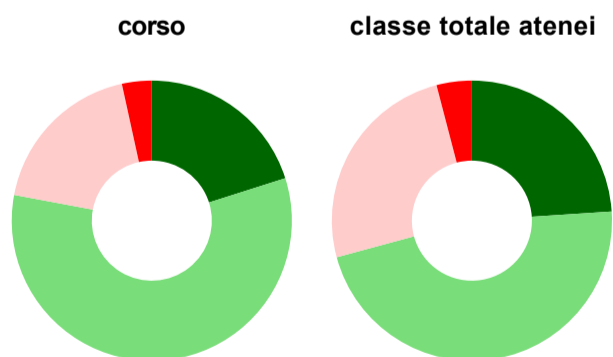
	corso	classe totale atenei
decisamente sì	18,3%	16,1%
più sì che no	51,9%	57,0%
più no che sì	24,0%	22,9%
decisamente no	3,8%	3,3%
non rispondono	1,9%	0,7%
<b>Totale</b>	<b>100%</b>	<b>100%</b>

### Sono complessivamente soddisfatti del corso di laurea



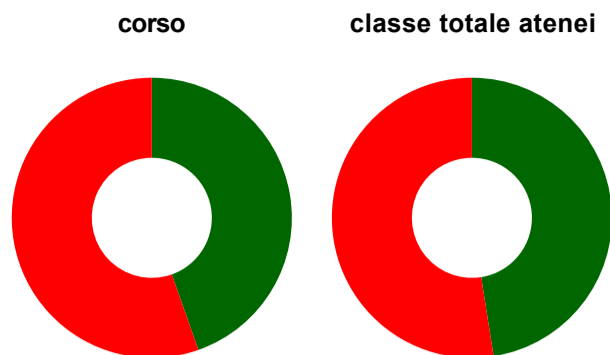
	corso	classe totale atenei
decisamente sì	23,1%	29,8%
più sì che no	56,7%	53,9%
più no che sì	16,3%	13,2%
decisamente no	2,9%	2,3%
non rispondono	1,0%	0,8%
<b>Totale</b>	<b>100%</b>	<b>100%</b>

### Valutazione delle aule



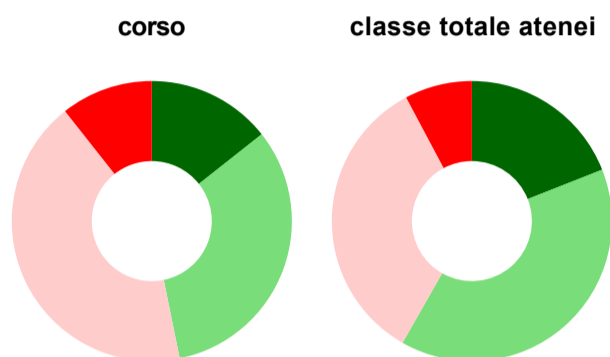
	corso	classe totale atenei
<b>Hanno utilizzato le aule:</b>	<b>98,1%</b>	<b>99,2%</b>
<b>Valutazione (per 100 fruitori):</b>		
sempre o quasi sempre adeguate	20,1%	24,0%
spesso adeguate	57,8%	46,8%
raramente adeguate	18,6%	25,1%
mai adeguate	3,4%	4,1%
<b>Totale</b>	<b>100%</b>	<b>100%</b>

## Valutazione delle postazioni informatiche



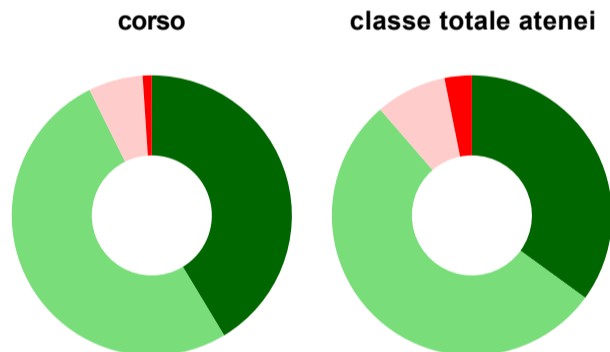
	corso	classe totale atenei
<b>Hanno utilizzato le postazioni informatiche:</b>	<b>66,8%</b>	<b>62,2%</b>
<b>Valutazione (per 100 fruitori):</b>		
in numero adeguato	44,6%	47,5%
in numero inadeguato	55,4%	52,5%
<b>Totale</b>	<b>100%</b>	<b>100%</b>

## Valutazione delle attrezzature per le altre attività didattiche (laboratori, attività pratiche, ...)



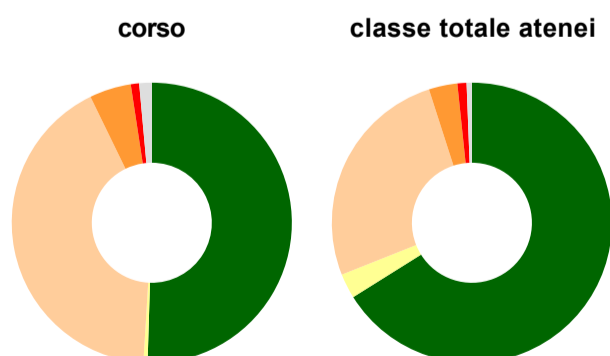
	corso	classe totale atenei
<b>Hanno utilizzato le attrezzature per le altre attività didattiche (laboratori, attività pratiche, ...):</b>	<b>90,4%</b>	<b>92,8%</b>
<b>Valutazione (per 100 fruitori):</b>		
sempre o quasi sempre adeguate	14,4%	19,0%
spesso adeguate	32,4%	39,2%
raramente adeguate	42,6%	34,0%
mai adeguate	10,6%	7,8%
<b>Totale</b>	<b>100%</b>	<b>100%</b>

## Valutazione dei servizi di biblioteca (prestito/consultazione, orari di apertura, ...)



	corso	classe totale atenei
<b>Hanno utilizzato i servizi di biblioteca (prestito/consultazione, orari di apertura, ...):</b>	<b>91,8%</b>	<b>83,4%</b>
<b>Valutazione (per 100 fruitori):</b>		
decisamente positiva	41,4%	35,0%
abbastanza positiva	51,3%	53,6%
abbastanza negativa	6,3%	8,2%
decisamente negativa	1,0%	3,1%
<b>Totale</b>	<b>100%</b>	<b>100%</b>

## Si iscriverebbero di nuovo all'università?



	corso	classe totale atenei
si, allo stesso corso dell'Ateneo	50,5%	66,1%
si, ma ad un altro corso dell'Ateneo	0,5%	2,9%
si, allo stesso corso, ma in un altro Ateneo	41,8%	26,1%
si, ma ad un altro corso e in un altro Ateneo	4,8%	3,3%
non si iscriverebbero più all'università	1,0%	1,1%
non rispondono	1,4%	0,6%
<b>Totale</b>	<b>100%</b>	<b>100%</b>

# Condizione occupazionale

Anno di indagine: **2025**  
dati aggiornati ad aprile 2026

Ateneo: **Università degli Studi 'G. d'Annunzio' di CHIETI-PESCARA - laurea magistrale a ciclo unico**

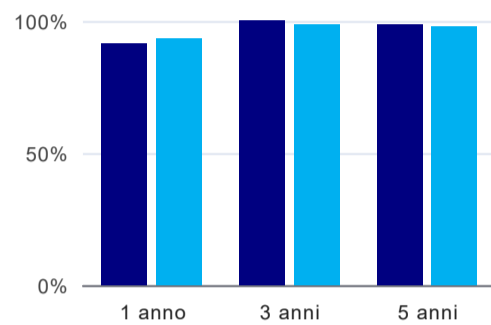
Classe: **medicina e chirurgia (LM-41)**

Corso: **medicina e chirurgia (LM-41)**

(valori assoluti)

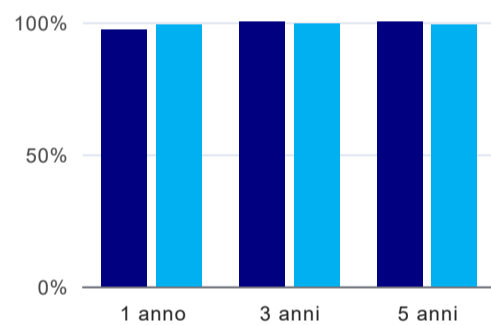
	Laureati	Intervistati	
Laureati del 2024 a 1 anno:	208	115	<a href="#">scheda di dettaglio</a>
Laureati del 2022 a 3 anni:	185	94	<a href="#">scheda di dettaglio</a>
Laureati del 2020 a 5 anni:	218	130	<a href="#">scheda di dettaglio</a>

## Tasso di occupazione



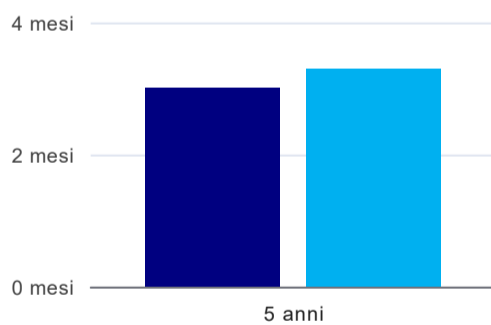
	1 anno	3 anni	5 anni
corso	91,3%	100,0%	98,5%
classe totale atenei	93,4%	98,8%	97,8%

## Quota di occupati (calcolata sulle Forze di lavoro)<sup>(1)</sup>



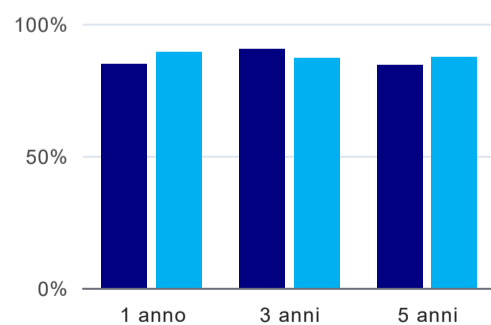
	1 anno	3 anni	5 anni
corso	97,2%	100,0%	100,0%
classe totale atenei	98,9%	99,5%	99,1%

## Tempi di ingresso nel mercato del lavoro, dall'inizio della ricerca al reperimento del primo lavoro (medie, in mesi)<sup>(2)</sup>



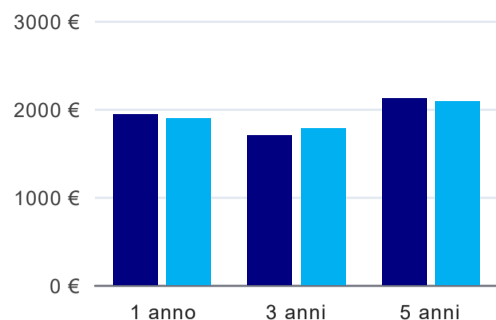
	1 anno	3 anni	5 anni
corso			3,0 mesi
classe totale atenei			3,3 mesi

## Occupati che, nel lavoro, utilizzano in misura elevata le competenze acquisite con la laurea<sup>(2)</sup>



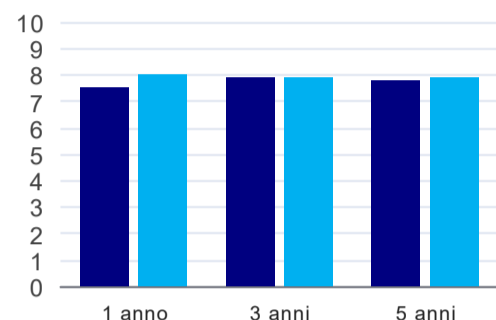
	1 anno	3 anni	5 anni
corso	84,8%	90,4%	84,4%
classe totale atenei	89,3%	87,1%	87,4%

## Retribuzione mensile netta (medie, in euro)<sup>(2)</sup>



	1 anno	3 anni	5 anni
corso	1.937€	1.703€	2.117€
classe totale atenei	1.896€	1.778€	2.087€

## Soddisfazione per il lavoro svolto (medie, scala 1-10)<sup>(2)</sup>



	1 anno	3 anni	5 anni
corso	7,5	7,9	7,8
classe totale atenei	8,0	7,9	7,9

(1) È calcolata dal rapporto tra gli occupati e le Forze di lavoro. Tale indicatore differisce dal Tasso di occupazione che è invece ottenuto dal rapporto tra gli occupati e il complesso degli intervistati. L'elaborazione è resa disponibile a seguito di specifiche richieste, per permettere il confronto con analoghi indicatori calcolati da fonti dati esterne.

(2) A partire dall'indagine 2022 l'indicatore è calcolato su tutti coloro che dichiarano di svolgere un'attività, anche di formazione, purché retribuita. Per le indagini precedenti, invece, è calcolato sui soli laureati che dichiarano di svolgere un'attività lavorativa retribuita, purché non si tratti di un'attività di formazione post-laurea. È pertanto necessario prestare molta cautela nel confronto dei risultati ottenuti in anni di rilevazione differenti.

### Elenco dei corsi aggregati

#### medicina e chirurgia (LM-41)

classe di laurea: medicina e chirurgia (LM-41)  
ordinamento D.M. n. 509/1999 - codizione OFF.F 0690107304200002  
sedi: CHIETI - attivo dal 2009 al 2019  
[scheda SUA](#)

#### medicina e chirurgia (46/S)

classe di laurea: medicina e chirurgia (46/S)  
ordinamento D.M. n. 509/1999 - codizione OFF.F 0690104044500001  
sedi: CHIETI - attivo dal 2001 al 2008  
[scheda SUA](#)