

Odontoiatria e protesi dentaria (LM-46) Università degli Studi 'G. d'Annunzio' di CHIETI-PESCARA

Scheda Unica Annuale - Soddisfazione per il corso di studio concluso e condizione occupazionale dei laureati

Opzioni:

I dati **includono** i laureati di [corsi equivalenti dell'ordinamento D.M. n. 509/1999](#).

I dati sono confrontati con il totale della **classe di laurea del complesso degli atenei**.

Soddisfazione per il corso di studio concluso

dati aggiornati ad aprile 2026

Ateneo: **Università degli Studi 'G. d'Annunzio' di CHIETI-PESCARA - laurea magistrale a ciclo unico**

Classe: **odontoiatria e protesi dentaria (LM-46)**

Corso: **odontoiatria e protesi dentaria (LM-46)**

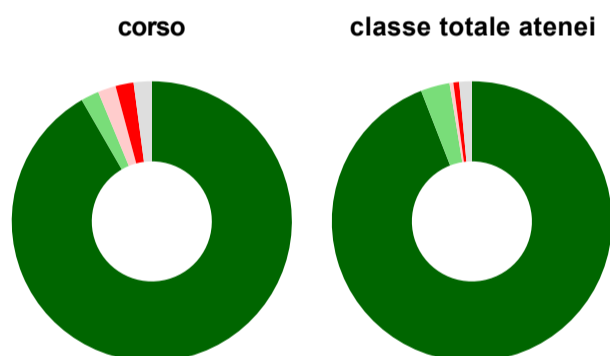
Laureati nell'anno solare 2025 (*valori assoluti*)

Laureati: **50**

Intervistati: **48**

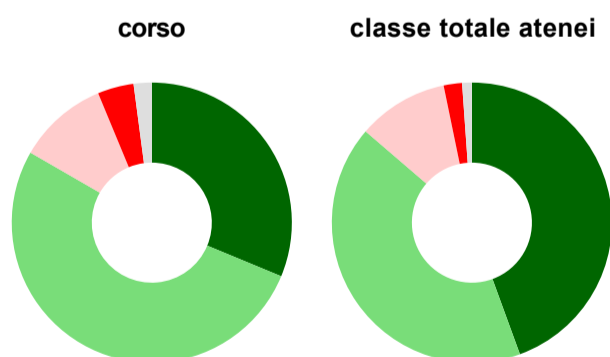
[scheda di dettaglio](#)

Hanno frequentato regolarmente



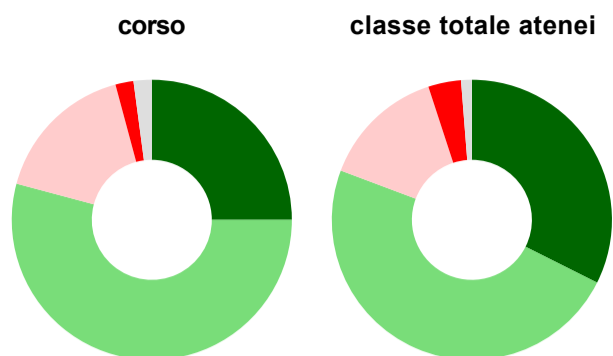
	corso	classe totale atenei
■ più del 75% degli insegnamenti previsti	91,7%	94,1%
■ tra il 50% e il 75%	2,1%	3,3%
■ tra il 25% e il 50%	2,1%	0,4%
■ meno del 25%	2,1%	0,7%
■ non rispondono	2,1%	1,4%
Totale	100%	100%

Hanno ritenuto il carico di studio degli insegnamenti adeguato alla durata del corso di studio



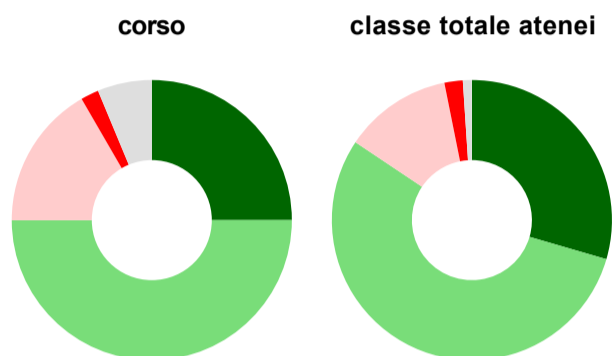
	corso	classe totale atenei
■ decisamente sì	31,3%	44,4%
■ più sì che no	52,1%	41,9%
■ più no che sì	10,4%	10,5%
■ decisamente no	4,2%	2,1%
■ non rispondono	2,1%	1,1%
Totale	100%	100%

Hanno ritenuto l'organizzazione degli esami (appelli, orari, informazioni, prenotazioni, ...) soddisfacente



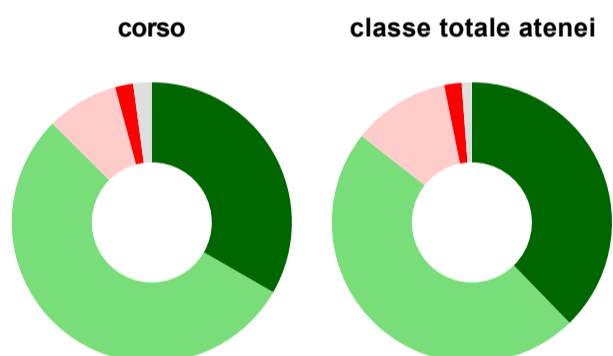
	corso	classe totale atenei
sempre o quasi sempre	25,0%	32,4%
per più della metà degli esami	54,2%	48,3%
per meno della metà degli esami	16,7%	14,3%
mai o quasi mai	2,1%	3,8%
non rispondono	2,1%	1,2%
Totale	100%	100%

Sono soddisfatti dei rapporti con i docenti in generale



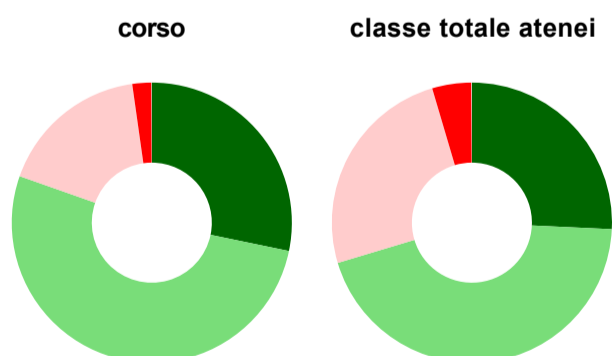
	corso	classe totale atenei
decisamente sì	25,0%	29,5%
più sì che no	50,0%	54,9%
più no che sì	16,7%	12,5%
decisamente no	2,1%	2,1%
non rispondono	6,3%	1,0%
Totale	100%	100%

Sono complessivamente soddisfatti del corso di laurea



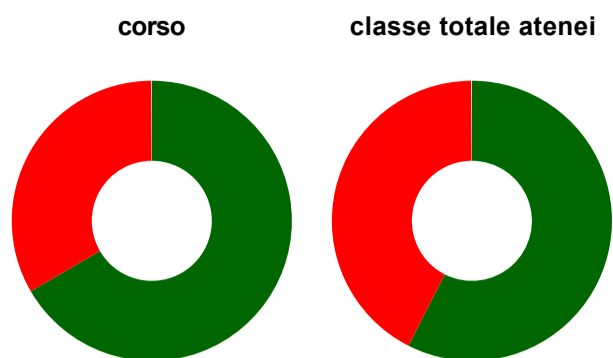
	corso	classe totale atenei
decisamente sì	33,3%	37,8%
più sì che no	54,2%	47,9%
più no che sì	8,3%	11,2%
decisamente no	2,1%	2,0%
non rispondono	2,1%	1,1%
Totale	100%	100%

Valutazione delle aule



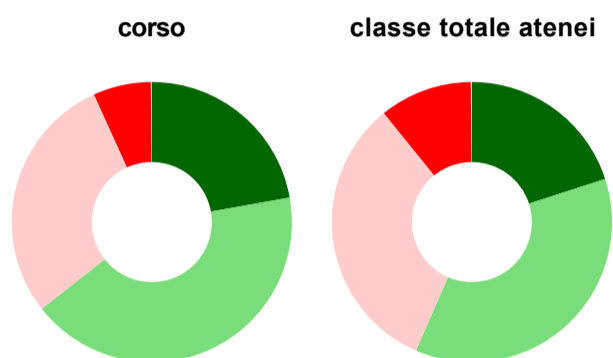
	corso	classe totale atenei
Hanno utilizzato le aule:	95,8%	99,0%
Valutazione (per 100 fruitori):		
sempre o quasi sempre adeguate	28,3%	25,8%
spesso adeguate	52,2%	44,7%
raramente adeguate	17,4%	25,1%
mai adeguate	2,2%	4,5%
Totale	100%	100%

Valutazione delle postazioni informatiche



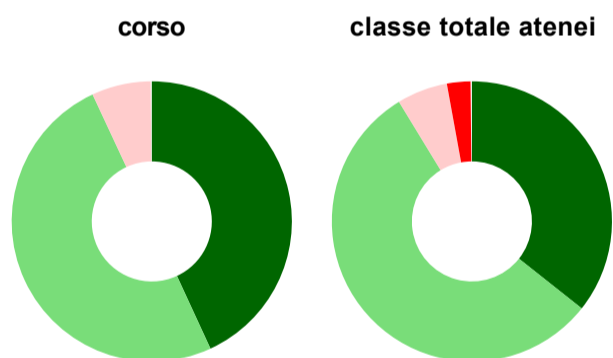
	corso	classe totale atenei
Hanno utilizzato le postazioni informatiche:	75,0%	57,7%
Valutazione (per 100 fruitori):		
in numero adeguato	66,7%	57,5%
in numero inadeguato	33,3%	42,5%
Totale	100%	100%

Valutazione delle attrezzature per le altre attività didattiche (laboratori, attività pratiche, ...)



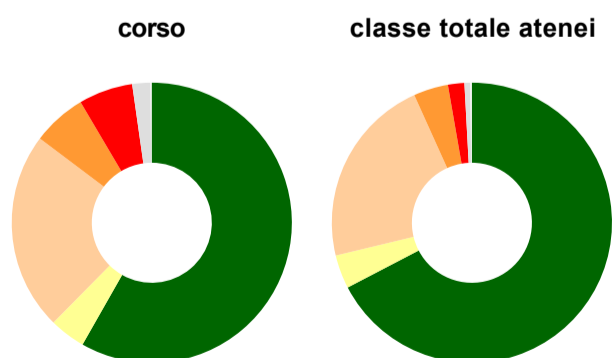
	corso	classe totale atenei
Hanno utilizzato le attrezzature per le altre attività didattiche (laboratori, attività pratiche, ...):	93,8%	97,8%
Valutazione (per 100 fruitori):		
sempre o quasi sempre adeguate	22,2%	20,0%
spesso adeguate	42,2%	36,6%
raramente adeguate	28,9%	32,7%
mai adeguate	6,7%	10,7%
Totale	100%	100%

Valutazione dei servizi di biblioteca (prestito/consultazione, orari di apertura, ...)



	corso	classe totale atenei
Hanno utilizzato i servizi di biblioteca (prestito/consultazione, orari di apertura, ...):	91,7%	78,0%
Valutazione (per 100 fruitori):		
decisamente positiva	43,2%	35,7%
abbastanza positiva	50,0%	55,7%
abbastanza negativa	6,8%	5,9%
decisamente negativa	-	2,7%
Totale	100%	100%

Si iscriverebbero di nuovo all'università?



	corso	classe totale atenei
si, allo stesso corso dell'Ateneo	58,3%	67,5%
si, ma ad un altro corso dell'Ateneo	4,2%	3,9%
si, allo stesso corso, ma in un altro Ateneo	22,9%	22,0%
si, ma ad un altro corso e in un altro Ateneo	6,3%	4,0%
non si iscriverebbero più all'università	6,3%	1,9%
non rispondono	2,1%	0,7%
Totale	100%	100%

Condizione occupazionale

Anno di indagine: **2025**
dati aggiornati ad aprile 2026

Ateneo: **Università degli Studi 'G. d'Annunzio' di CHIETI-PESCARA - laurea magistrale a ciclo unico**

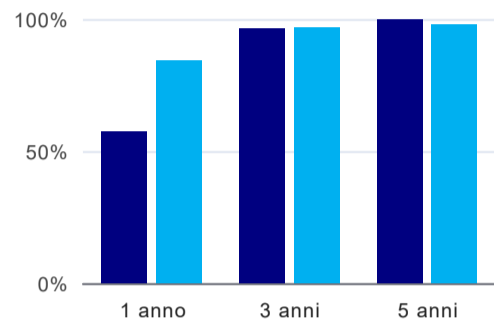
Classe: **odontoiatria e protesi dentaria (LM-46)**

Corso: **odontoiatria e protesi dentaria (LM-46)**

(valori assoluti)

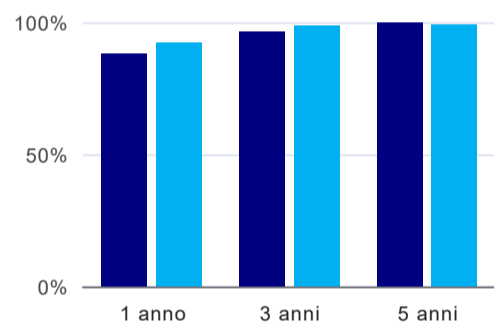
	Laureati	Intervistati	
Laureati del 2024 a 1 anno:	54	26	scheda di dettaglio
Laureati del 2022 a 3 anni:	60	30	scheda di dettaglio
Laureati del 2020 a 5 anni:	76	39	scheda di dettaglio

Tasso di occupazione



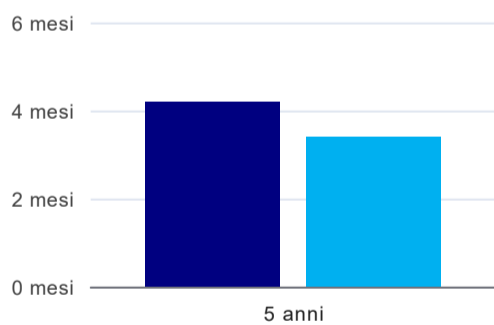
	1 anno	3 anni	5 anni
corso	57,7%	96,7%	100,0%
classe totale atenei	84,5%	96,9%	98,2%

Quota di occupati (calcolata sulle Forze di lavoro)⁽¹⁾



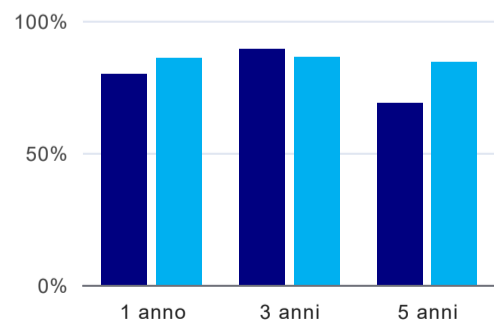
	1 anno	3 anni	5 anni
corso	88,2%	96,7%	100,0%
classe totale atenei	92,7%	99,0%	99,5%

Tempi di ingresso nel mercato del lavoro, dall'inizio della ricerca al reperimento del primo lavoro (medie, in mesi)⁽²⁾



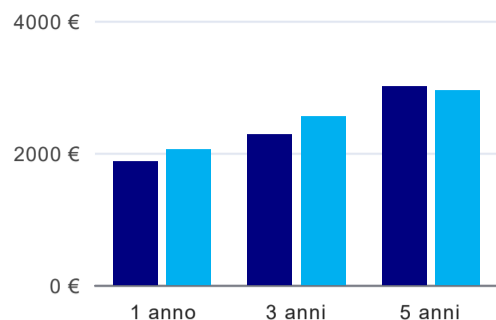
	1 anno	3 anni	5 anni
corso			4,2 mesi
classe totale atenei			3,4 mesi

Occupati che, nel lavoro, utilizzano in misura elevata le competenze acquisite con la laurea⁽²⁾



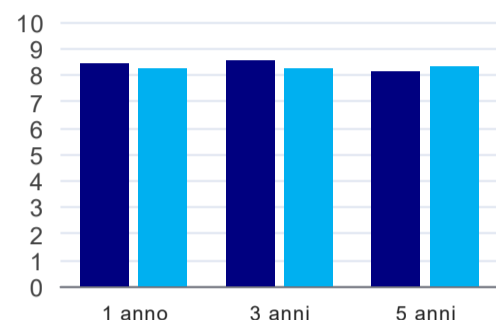
	1 anno	3 anni	5 anni
corso	80,0%	89,7%	69,2%
classe totale atenei	86,2%	86,7%	84,7%

Retribuzione mensile netta (medie, in euro)⁽²⁾



	1 anno	3 anni	5 anni
corso	1.887€	2.291€	3.025€
classe totale atenei	2.062€	2.568€	2.968€

Soddisfazione per il lavoro svolto (medie, scala 1-10)⁽²⁾



	1 anno	3 anni	5 anni
corso	8,5	8,6	8,2
classe totale atenei	8,3	8,3	8,4

(1) È calcolata dal rapporto tra gli occupati e le Forze di lavoro. Tale indicatore differisce dal Tasso di occupazione che è invece ottenuto dal rapporto tra gli occupati e il complesso degli intervistati. L'elaborazione è resa disponibile a seguito di specifiche richieste, per permettere il confronto con analoghi indicatori calcolati da fonti dati esterne.

(2) A partire dall'indagine 2022 l'indicatore è calcolato su tutti coloro che dichiarano di svolgere un'attività, anche di formazione, purché retribuita. Per le indagini precedenti, invece, è calcolato sui soli laureati che dichiarano di svolgere un'attività lavorativa retribuita, purché non si tratti di un'attività di formazione post-laurea. È pertanto necessario prestare molta cautela nel confronto dei risultati ottenuti in anni di rilevazione differenti.

Elenco dei corsi aggregati

odontoiatria e protesi dentaria (LM-46)

classe di laurea: odontoiatria e protesi dentaria (LM-46)
ordinamento D.M. n. 509/1999 - codizione OFF.F 0690107304700001
sedi: CHIETI - attivo dal 2009 al 2019
[scheda SUA](#)

odontoiatria e protesi dentaria (52/S)

classe di laurea: odontoiatria e protesi dentaria (52/S)
ordinamento D.M. n. 509/1999 - codizione OFF.F 0690104045100001
sedi: CHIETI - attivo dal 2001 al 2008
[scheda SUA](#)