

Psicologia (LM-51) Università degli Studi 'G. d'Annunzio' di CHIETI-PESCARA

Scheda Unica Annuale - Soddisfazione per il corso di studio concluso e condizione occupazionale dei laureati

Opzioni:

I dati **includono** i laureati di [corsi equivalenti dell'ordinamento D.M. n. 509/1999](#).

I dati sono confrontati con il totale della **classe di laurea del complesso degli atenei**.

Soddisfazione per il corso di studio concluso

dati aggiornati ad aprile 2026

Ateneo: **Università degli Studi 'G. d'Annunzio' di CHIETI-PESCARA - laurea magistrale biennale**

Classe: **psicologia (LM-51)**

Corso: **psicologia (LM-51)**

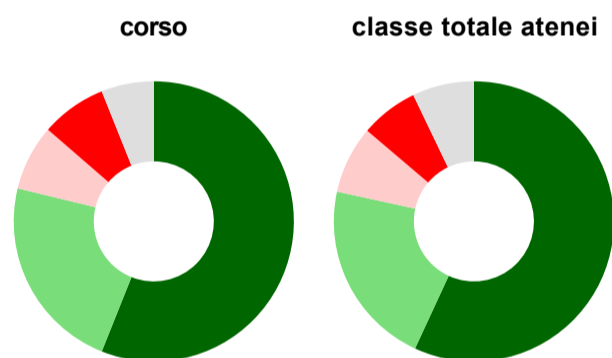
Laureati nell'anno solare 2025 (*valori assoluti*)

Laureati: **72**

Intervistati: **66**

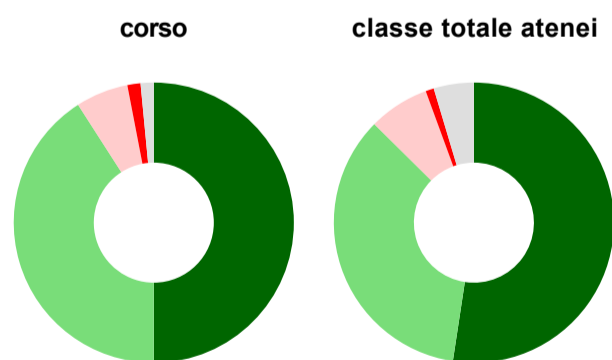
[scheda di dettaglio](#)

Hanno frequentato regolarmente



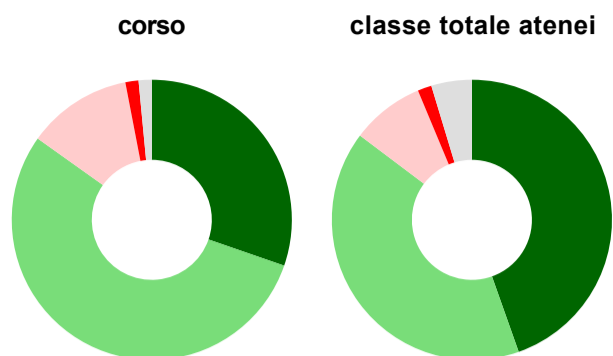
	corso	classe totale atenei
■ più del 75% degli insegnamenti previsti	56,1%	56,9%
■ tra il 50% e il 75%	22,7%	21,5%
■ tra il 25% e il 50%	7,6%	7,8%
■ meno del 25%	7,6%	6,7%
■ non rispondono	6,1%	7,1%
Totale	100%	100%

Hanno ritenuto il carico di studio degli insegnamenti adeguato alla durata del corso di studio



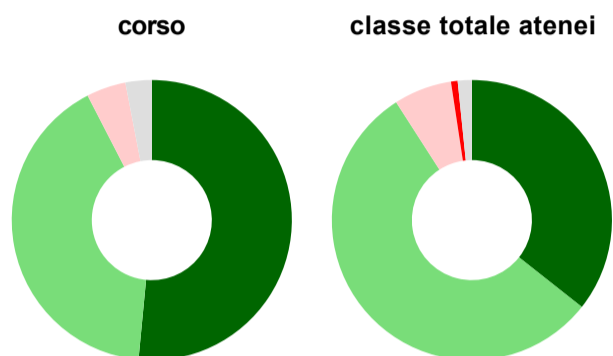
	corso	classe totale atenei
■ decisamente sì	50,0%	52,4%
■ più sì che no	40,9%	35,0%
■ più no che sì	6,1%	7,0%
■ decisamente no	1,5%	1,0%
■ non rispondono	1,5%	4,6%
Totale	100%	100%

Hanno ritenuto l'organizzazione degli esami (appelli, orari, informazioni, prenotazioni, ...) soddisfacente



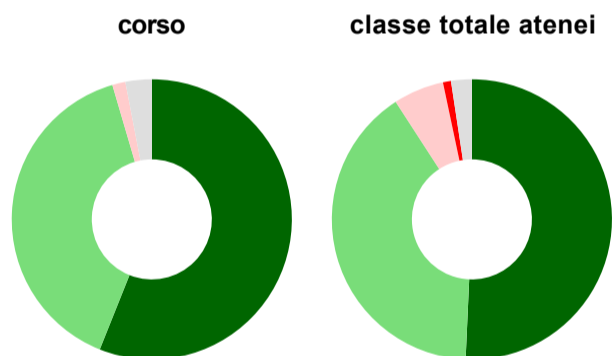
	corso	classe totale atenei
sempre o quasi sempre	30,3%	44,6%
per più della metà degli esami	54,5%	40,7%
per meno della metà degli esami	12,1%	8,4%
mai o quasi mai	1,5%	1,6%
non rispondono	1,5%	4,7%
Totale	100%	100%

Sono soddisfatti dei rapporti con i docenti in generale



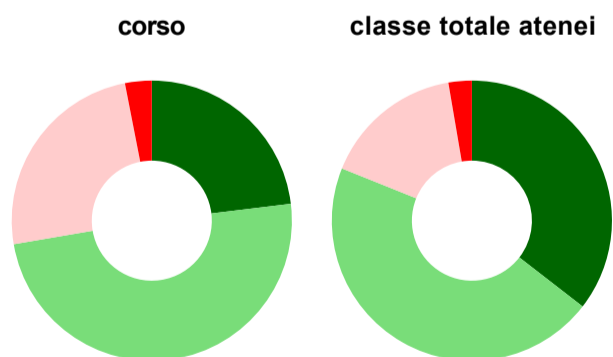
	corso	classe totale atenei
decisamente sì	51,5%	35,6%
più sì che no	40,9%	55,3%
più no che sì	4,5%	6,7%
decisamente no	-	0,8%
non rispondono	3,0%	1,6%
Totale	100%	100%

Sono complessivamente soddisfatti del corso di laurea



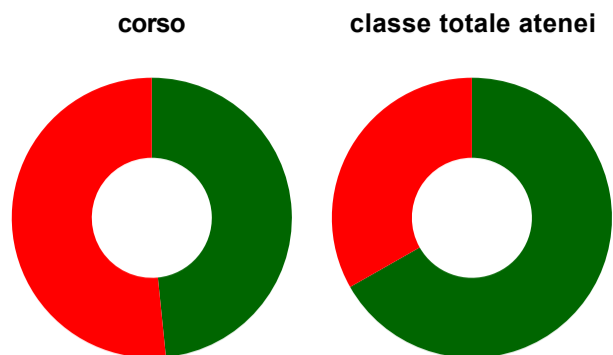
	corso	classe totale atenei
decisamente sì	56,1%	50,7%
più sì che no	39,4%	40,1%
più no che sì	1,5%	5,8%
decisamente no	-	0,9%
non rispondono	3,0%	2,4%
Totale	100%	100%

Valutazione delle aule



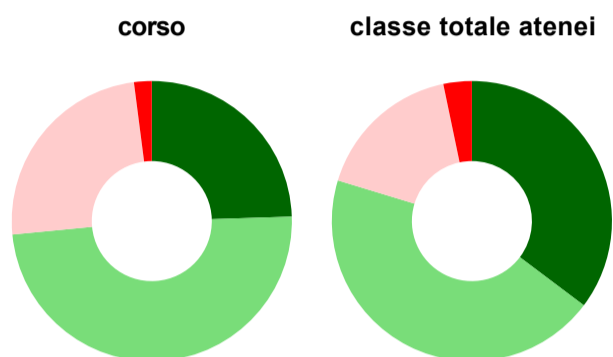
	corso	classe totale atenei
Hanno utilizzato le aule:	98,5%	91,9%
Valutazione (per 100 fruitori):		
sempre o quasi sempre adeguate	23,1%	35,5%
spesso adeguate	49,2%	45,6%
raramente adeguate	24,6%	16,2%
mai adeguate	3,1%	2,7%
Totale	100%	100%

Valutazione delle postazioni informatiche



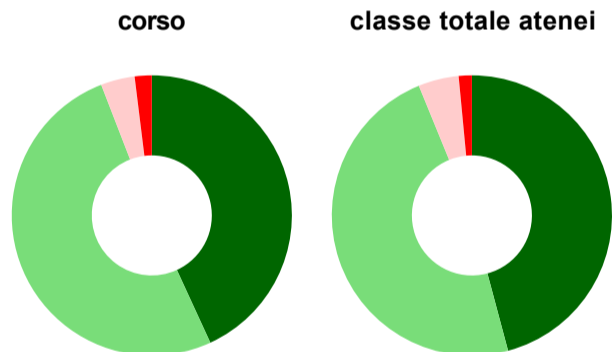
	corso	classe totale atenei
Hanno utilizzato le postazioni informatiche:	47,0%	57,3%
Valutazione (per 100 fruitori):		
in numero adeguato	48,4%	66,8%
in numero inadeguato	51,6%	33,2%
Totale	100%	100%

Valutazione delle attrezzature per le altre attività didattiche (laboratori, attività pratiche, ...)



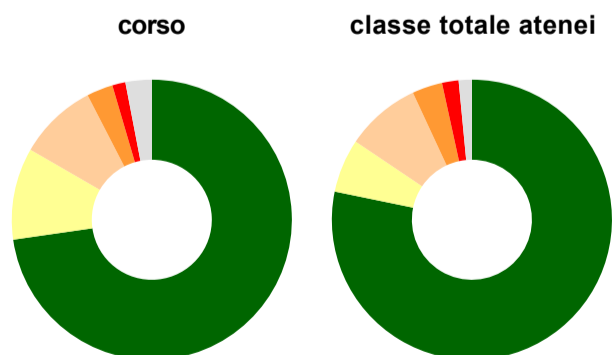
	corso	classe totale atenei
Hanno utilizzato le attrezzature per le altre attività didattiche (laboratori, attività pratiche, ...):	74,2%	72,1%
Valutazione (per 100 fruitori):		
sempre o quasi sempre adeguate	24,5%	35,3%
spesso adeguate	49,0%	44,4%
raramente adeguate	24,5%	17,0%
mai adeguate	2,0%	3,3%
Totale	100%	100%

Valutazione dei servizi di biblioteca (prestito/consultazione, orari di apertura, ...)



	corso	classe totale atenei
Hanno utilizzato i servizi di biblioteca (prestito/consultazione, orari di apertura, ...):	77,3%	75,1%
Valutazione (per 100 fruitori):		
decisamente positiva	43,1%	45,8%
abbastanza positiva	51,0%	48,0%
abbastanza negativa	3,9%	4,7%
decisamente negativa	2,0%	1,5%
Totale	100%	100%

Si iscriverebbero di nuovo all'università?



	corso	classe totale atenei
sì, allo stesso corso dell'Ateneo	72,7%	78,2%
sì, ma ad un altro corso dell'Ateneo	10,6%	6,2%
sì, allo stesso corso, ma in un altro Ateneo	9,1%	8,7%
sì, ma ad un altro corso e in un altro Ateneo	3,0%	3,5%
non si iscriverebbero più all'università	1,5%	1,9%
non rispondono	3,0%	1,5%
Totale	100%	100%

Condizione occupazionale

Anno di indagine: **2025**
dati aggiornati ad aprile 2026

Ateneo: **Università degli Studi 'G. d'Annunzio' di CHIETI-PESCARA - laurea magistrale biennale**

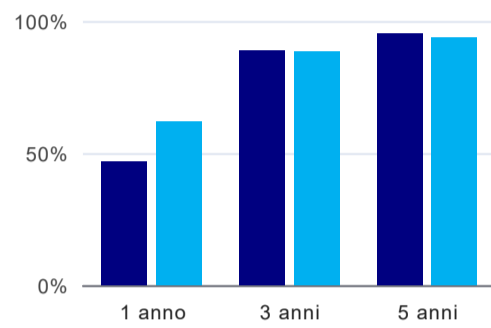
Classe: **psicologia (LM-51)**

Corso: **psicologia (LM-51)**

(valori assoluti)

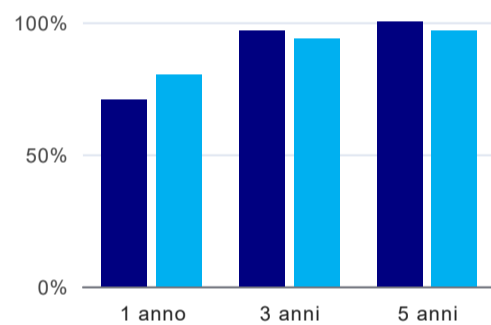
	Laureati	Intervistati	
Laureati del 2024 a 1 anno:	103	73	scheda di dettaglio
Laureati del 2022 a 3 anni:	90	63	scheda di dettaglio
Laureati del 2020 a 5 anni:	81	43	scheda di dettaglio

Tasso di occupazione



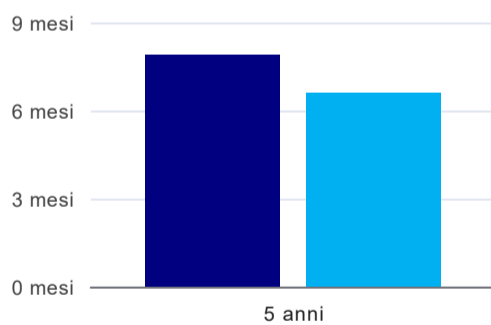
	1 anno	3 anni	5 anni
corso	46,6%	88,9%	95,3%
classe totale atenei	62,0%	88,4%	93,6%

Quota di occupati (calcolata sulle Forze di lavoro)⁽¹⁾



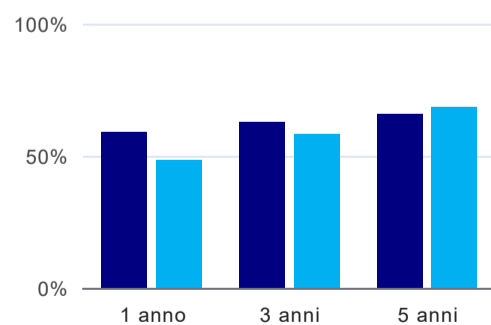
	1 anno	3 anni	5 anni
corso	70,8%	96,6%	100,0%
classe totale atenei	80,0%	93,7%	96,9%

Tempi di ingresso nel mercato del lavoro, dall'inizio della ricerca al reperimento del primo lavoro (medie, in mesi)⁽²⁾



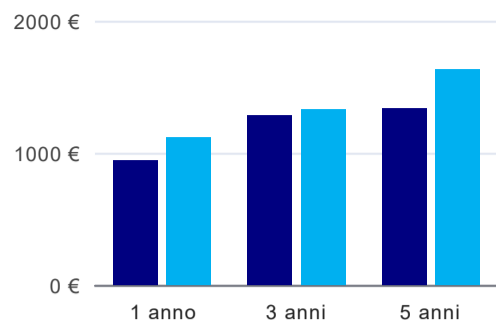
	1 anno	3 anni	5 anni
corso			7,9 mesi
classe totale atenei			6,6 mesi

Occupati che, nel lavoro, utilizzano in misura elevata le competenze acquisite con la laurea⁽²⁾



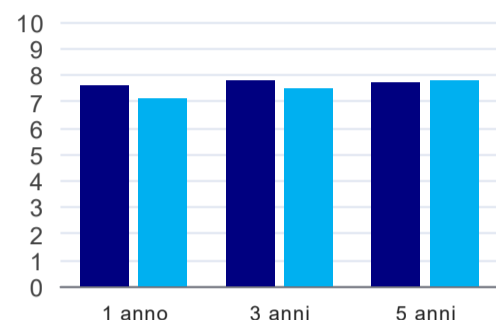
	1 anno	3 anni	5 anni
corso	58,8%	62,5%	65,9%
classe totale atenei	48,2%	58,0%	68,4%

Retribuzione mensile netta (medie, in euro)⁽²⁾



	1 anno	3 anni	5 anni
corso	946€	1.283€	1.336€
classe totale atenei	1.114€	1.332€	1.635€

Soddisfazione per il lavoro svolto (medie, scala 1-10)⁽²⁾



	1 anno	3 anni	5 anni
corso	7,6	7,8	7,7
classe totale atenei	7,1	7,5	7,8

(1) È calcolata dal rapporto tra gli occupati e le Forze di lavoro. Tale indicatore differisce dal Tasso di occupazione che è invece ottenuto dal rapporto tra gli occupati e il complesso degli intervistati. L'elaborazione è resa disponibile a seguito di specifiche richieste, per permettere il confronto con analoghi indicatori calcolati da fonti dati esterne.

(2) A partire dall'indagine 2022 l'indicatore è calcolato su tutti coloro che dichiarano di svolgere un'attività, anche di formazione, purché retribuita. Per le indagini precedenti, invece, è calcolato sui soli laureati che dichiarano di svolgere un'attività lavorativa retribuita, purché non si tratti di un'attività di formazione post-laurea. È pertanto necessario prestare molta cautela nel confronto dei risultati ottenuti in anni di rilevazione differenti.

Elenco dei corsi aggregati

psicologia (LM-51)

classe di laurea: psicologia (LM-51)
ordinamento D.M. n. 509/1999 - codizione OFF.F 0690107305200001
sedi: CHIETI - attivo dal 2008 al 2019
[scheda SUA](#)

psicologia (58/S)

classe di laurea: psicologia (58/S)
ordinamento D.M. n. 509/1999 - codizione OFF.F 0690104045700004
sedi: CHIETI - attivo dal 2002 al 2007
[scheda SUA](#)