

## Psychology of well-being and performance - psicologia del benessere e della prestazione (LM-51)

Università degli Studi 'G. d'Annunzio' di CHIETI-PESCARA

Scheda Unica Annuale - Soddisfazione per il corso di studio concluso e condizione occupazionale dei laureati

### Opzioni:

I dati **includono** i laureati di [corsi equivalenti dell'ordinamento D.M. n. 509/1999](#).

I dati sono confrontati con il totale della **classe di laurea del complesso degli atenei**.

## Soddisfazione per il corso di studio concluso

dati aggiornati ad aprile 2026

Ateneo: Università degli Studi 'G. d'Annunzio' di CHIETI-PESCARA - laurea magistrale biennale

Classe: psicologia (LM-51)

Corso: psychology of well-being and performance - psicologia del benessere e della prestazione (LM-51)

Laureati nell'anno solare 2025 (valori assoluti)

Laureati: **11**

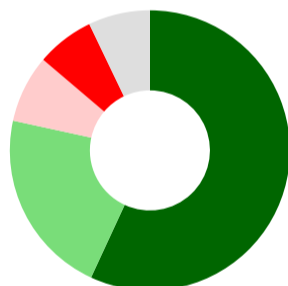
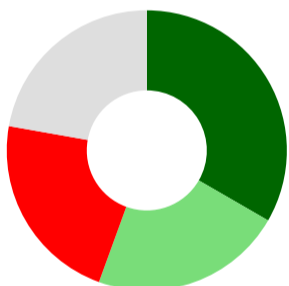
Intervistati: **9**

[scheda di dettaglio](#)

### Hanno frequentato regolarmente

corso

classe totale atenei

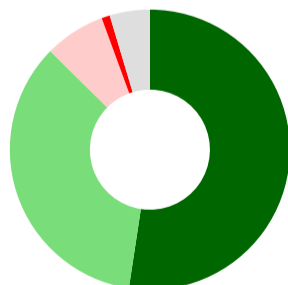
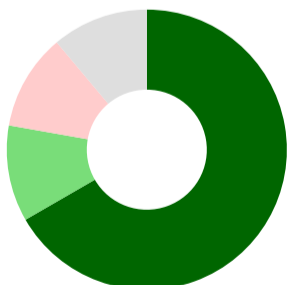


	corso	classe totale atenei
più del 75% degli insegnamenti previsti	33,3%	56,9%
tra il 50% e il 75%	22,2%	21,5%
tra il 25% e il 50%	-	7,8%
meno del 25%	22,2%	6,7%
non rispondono	22,2%	7,1%
<b>Totale</b>	<b>100%</b>	<b>100%</b>

### Hanno ritenuto il carico di studio degli insegnamenti adeguato alla durata del corso di studio

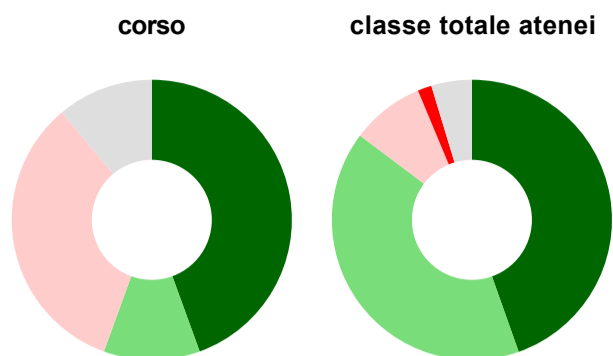
corso

classe totale atenei



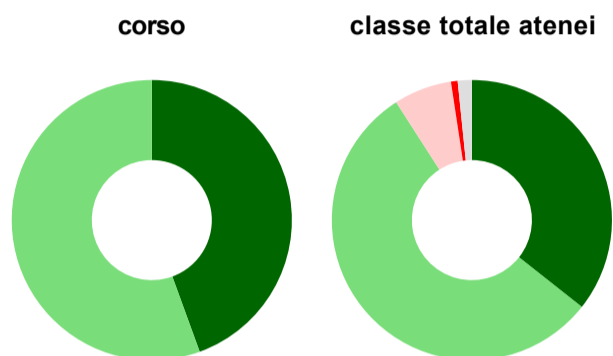
	corso	classe totale atenei
decisamente sì	66,7%	52,4%
più sì che no	11,1%	35,0%
più no che sì	11,1%	7,0%
decisamente no	-	1,0%
non rispondono	11,1%	4,6%
<b>Totale</b>	<b>100%</b>	<b>100%</b>

### Hanno ritenuto l'organizzazione degli esami (appelli, orari, informazioni, prenotazioni, ...) soddisfacente



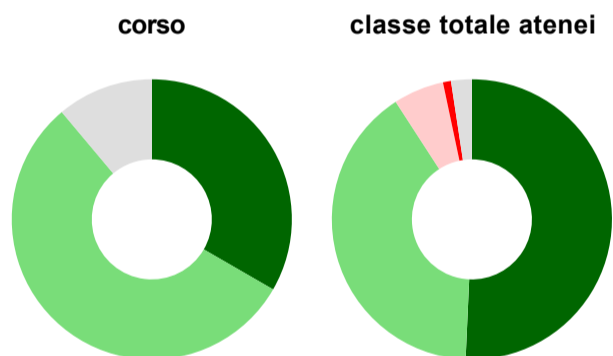
	corso	classe totale atenei
sempre o quasi sempre	44,4%	44,6%
per più della metà degli esami	11,1%	40,7%
per meno della metà degli esami	33,3%	8,4%
mai o quasi mai	-	1,6%
non rispondono	11,1%	4,7%
<b>Totale</b>	<b>100%</b>	<b>100%</b>

### Sono soddisfatti dei rapporti con i docenti in generale



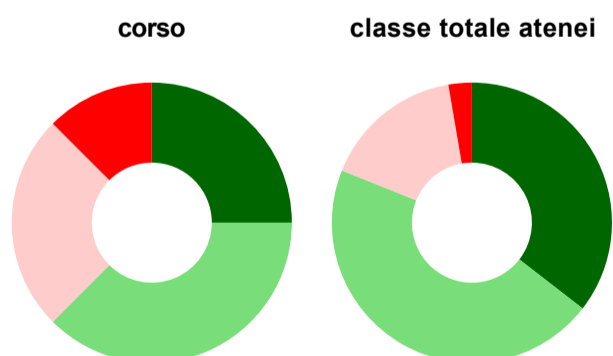
	corso	classe totale atenei
decisamente sì	44,4%	35,6%
più sì che no	55,6%	55,3%
più no che sì	-	6,7%
decisamente no	-	0,8%
non rispondono	-	1,6%
<b>Totale</b>	<b>100%</b>	<b>100%</b>

### Sono complessivamente soddisfatti del corso di laurea



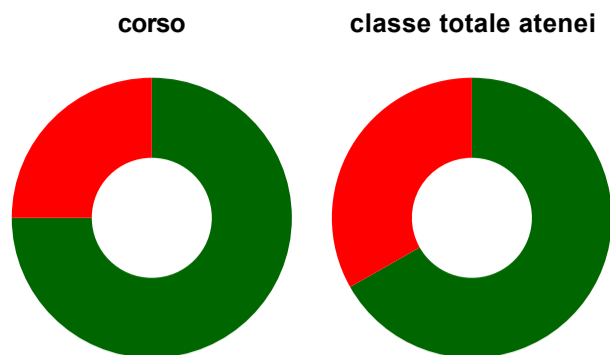
	corso	classe totale atenei
decisamente sì	33,3%	50,7%
più sì che no	55,6%	40,1%
più no che sì	-	5,8%
decisamente no	-	0,9%
non rispondono	11,1%	2,4%
<b>Totale</b>	<b>100%</b>	<b>100%</b>

### Valutazione delle aule



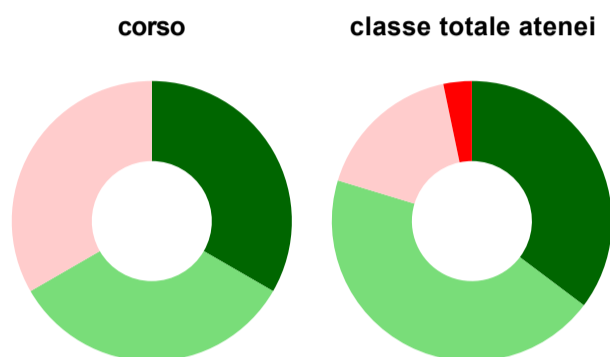
	corso	classe totale atenei
<b>Hanno utilizzato le aule:</b>	<b>88,9%</b>	<b>91,9%</b>
<b>Valutazione (per 100 fruitori):</b>		
sempre o quasi sempre adeguate	25,0%	35,5%
spesso adeguate	37,5%	45,6%
raramente adeguate	25,0%	16,2%
mai adeguate	12,5%	2,7%
<b>Totale</b>	<b>100%</b>	<b>100%</b>

### Valutazione delle postazioni informatiche



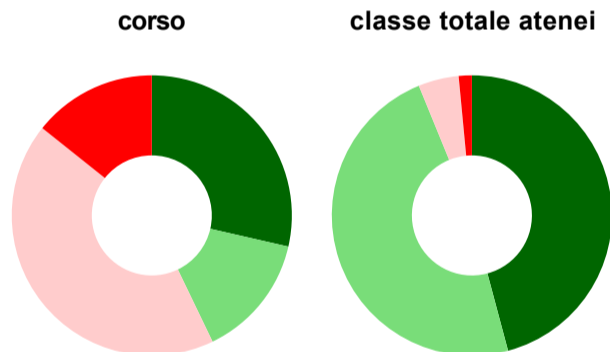
	corso	classe totale atenei
<b>Hanno utilizzato le postazioni informatiche:</b>	<b>44,4%</b>	<b>57,3%</b>
<b>Valutazione (per 100 fruitori):</b>		
in numero adeguato	75,0%	66,8%
in numero inadeguato	25,0%	33,2%
<b>Totale</b>	<b>100%</b>	<b>100%</b>

### Valutazione delle attrezzature per le altre attività didattiche (laboratori, attività pratiche, ...)



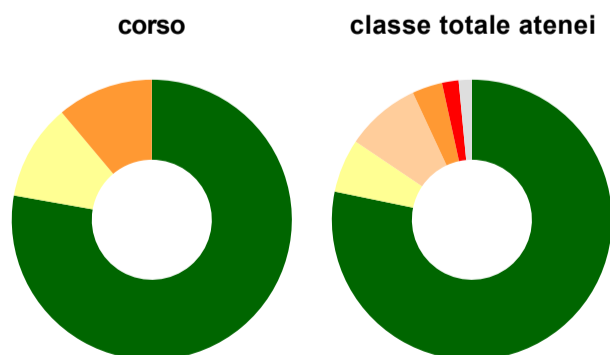
	corso	classe totale atenei
<b>Hanno utilizzato le attrezzature per le altre attività didattiche (laboratori, attività pratiche, ...):</b>	<b>66,7%</b>	<b>72,1%</b>
<b>Valutazione (per 100 fruitori):</b>		
sempre o quasi sempre adeguate	33,3%	35,3%
spesso adeguate	33,3%	44,4%
raramente adeguate	33,3%	17,0%
mai adeguate	-	3,3%
<b>Totale</b>	<b>100%</b>	<b>100%</b>

### Valutazione dei servizi di biblioteca (prestito/consultazione, orari di apertura, ...)



	corso	classe totale atenei
<b>Hanno utilizzato i servizi di biblioteca (prestito/consultazione, orari di apertura, ...):</b>	<b>77,8%</b>	<b>75,1%</b>
<b>Valutazione (per 100 fruitori):</b>		
decisamente positiva	28,6%	45,8%
abbastanza positiva	14,3%	48,0%
abbastanza negativa	42,9%	4,7%
decisamente negativa	14,3%	1,5%
<b>Totale</b>	<b>100%</b>	<b>100%</b>

### Si iscriverebbero di nuovo all'università?



	corso	classe totale atenei
sì, allo stesso corso dell'Ateneo	77,8%	78,2%
sì, ma ad un altro corso dell'Ateneo	11,1%	6,2%
sì, allo stesso corso, ma in un altro Ateneo	-	8,7%
sì, ma ad un altro corso e in un altro Ateneo	11,1%	3,5%
non si iscriverebbero più all'università	-	1,9%
non rispondono	-	1,5%
<b>Totale</b>	<b>100%</b>	<b>100%</b>

# Condizione occupazionale

Anno di indagine: **2025**  
dati aggiornati ad aprile 2026

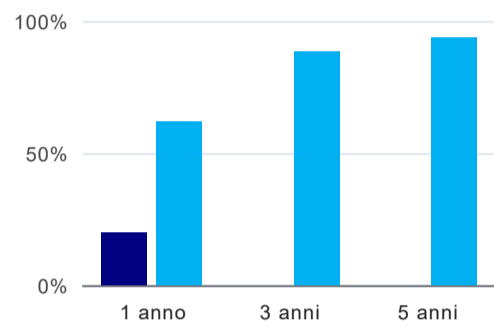
Ateneo: **Università degli Studi 'G. d'Annunzio' di CHIETI-PESCARA - laurea magistrale biennale**

Classe: **psicologia (LM-51)**

Corso: **psychology of well-being and performance - psicologia del benessere e della prestazione (LM-51)**

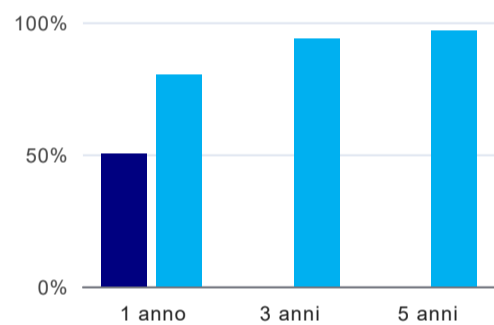
(valori assoluti)	Laureati	Intervistati	
Laureati del 2024 a 1 anno:	7	5	<a href="#">scheda di dettaglio</a>
Laureati del 2022 a 3 anni:	0	0	
Laureati del 2020 a 5 anni:	0	0	

## Tasso di occupazione



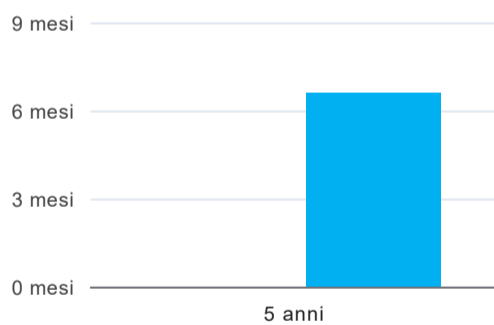
	1 anno	3 anni	5 anni
corso	20,0%		
classe totale atenei	62,0%	88,4%	93,6%

## Quota di occupati (calcolata sulle Forze di lavoro)<sup>(1)</sup>



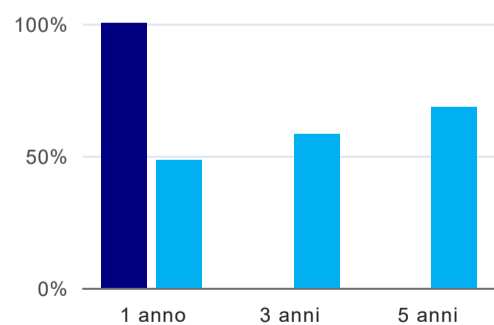
	1 anno	3 anni	5 anni
corso	50,0%		
classe totale atenei	80,0%	93,7%	96,9%

## Tempi di ingresso nel mercato del lavoro, dall'inizio della ricerca al reperimento del primo lavoro (medie, in mesi)<sup>(2)</sup>



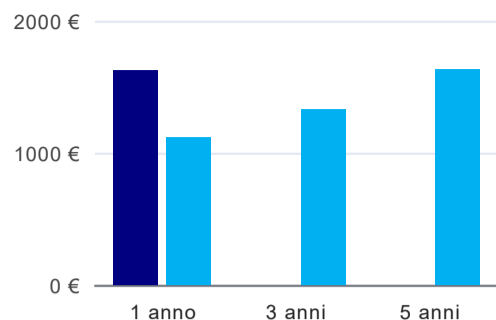
	1 anno	3 anni	5 anni
corso			
classe totale atenei			6,6 mesi

## Occupati che, nel lavoro, utilizzano in misura elevata le competenze acquisite con la laurea<sup>(2)</sup>



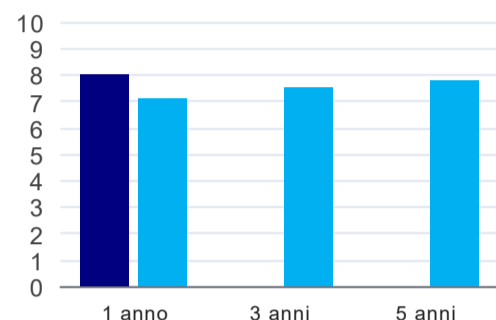
	1 anno	3 anni	5 anni
corso	100,0%		
classe totale atenei	48,2%	58,0%	68,4%

### Retribuzione mensile netta (medie, in euro)<sup>(2)</sup>



	1 anno	3 anni	5 anni
corso	1.626€		
classe totale atenei	1.114€	1.332€	1.635€

### Soddisfazione per il lavoro svolto (medie, scala 1-10)<sup>(2)</sup>



	1 anno	3 anni	5 anni
corso	8,0		
classe totale atenei	7,1	7,5	7,8

(1) È calcolata dal rapporto tra gli occupati e le Forze di lavoro. Tale indicatore differisce dal Tasso di occupazione che è invece ottenuto dal rapporto tra gli occupati e il complesso degli intervistati. L'elaborazione è resa disponibile a seguito di specifiche richieste, per permettere il confronto con analoghi indicatori calcolati da fonti dati esterne.

(2) A partire dall'indagine 2022 l'indicatore è calcolato su tutti coloro che dichiarano di svolgere un'attività, anche di formazione, purché retribuita. Per le indagini precedenti, invece, è calcolato sui soli laureati che dichiarano di svolgere un'attività lavorativa retribuita, purché non si tratti di un'attività di formazione post-laurea. È pertanto necessario prestare molta cautela nel confronto dei risultati ottenuti in anni di rilevazione differenti.

#### Elenco dei corsi aggregati

##### **psychology of well-being and performance - psicologia del benessere e della prestazione (LM-51)**

classe di laurea: psicologia (LM-51)

ordinamento D.M. n. 509/1999 - codizione OFF.F 0690107305200003

sedi: CHIETI - attivo dal 2022 al 2024

[scheda SUA](#)