

Scienze cognitive computazionali - computational cognitive science (LM-55)

Università degli Studi 'G. d'Annunzio' di CHIETI-PESCARA

Scheda Unica Annuale - Soddisfazione per il corso di studio concluso e condizione occupazionale dei laureati

Opzioni:

I dati **includono** i laureati di [corsi equivalenti dell'ordinamento D.M. n. 509/1999](#).

I dati sono confrontati con il totale della **classe di laurea del complesso degli atenei**.

Soddisfazione per il corso di studio concluso

dati aggiornati ad aprile 2026

Ateneo: **Università degli Studi 'G. d'Annunzio' di CHIETI-PESCARA - laurea magistrale biennale**

Classe: **scienze cognitive (LM-55)**

Corso: **scienze cognitive computazionali - computational cognitive science (LM-55)**

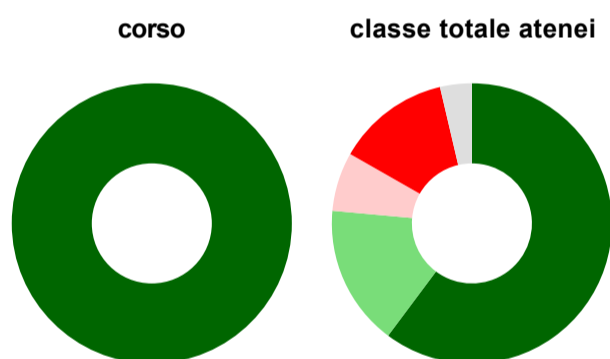
Laureati nell'anno solare 2025 (*valori assoluti*)

Laureati: **6**

Intervistati: **6**

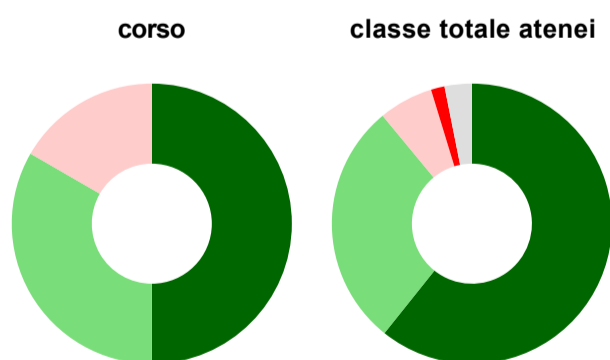
[scheda di dettaglio](#)

Hanno frequentato regolarmente



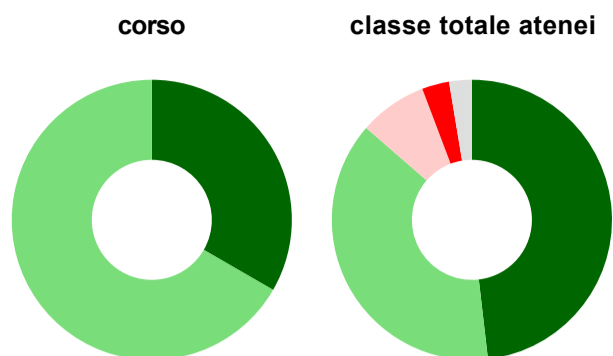
| | corso | classe totale atenei |
|---|-------------|----------------------|
| più del 75% degli insegnamenti previsti | 100,0% | 60,2% |
| tra il 50% e il 75% | - | 16,2% |
| tra il 25% e il 50% | - | 6,8% |
| meno del 25% | - | 13,1% |
| non rispondono | - | 3,7% |
| Totale | 100% | 100% |

Hanno ritenuto il carico di studio degli insegnamenti adeguato alla durata del corso di studio



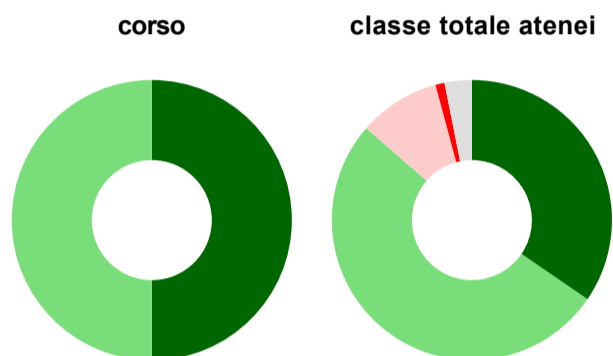
| | corso | classe totale atenei |
|----------------|-------------|----------------------|
| decisamente sì | 50,0% | 60,7% |
| più sì che no | 33,3% | 28,3% |
| più no che sì | 16,7% | 6,3% |
| decisamente no | - | 1,6% |
| non rispondono | - | 3,1% |
| Totale | 100% | 100% |

Hanno ritenuto l'organizzazione degli esami (appelli, orari, informazioni, prenotazioni, ...) soddisfacente



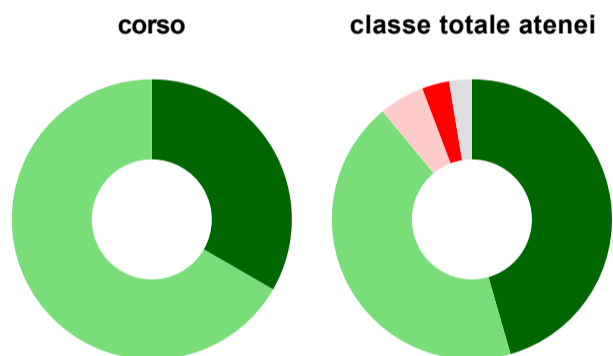
| | corso | classe totale atenei |
|---------------------------------|-------------|----------------------|
| sempre o quasi sempre | 33,3% | 48,2% |
| per più della metà degli esami | 66,7% | 38,2% |
| per meno della metà degli esami | - | 7,9% |
| mai o quasi mai | - | 3,1% |
| non rispondono | - | 2,6% |
| Totale | 100% | 100% |

Sono soddisfatti dei rapporti con i docenti in generale



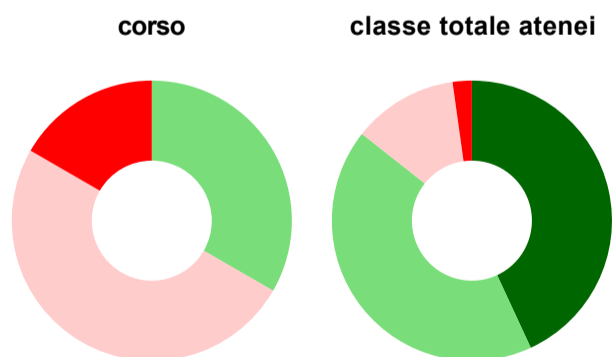
| | corso | classe totale atenei |
|----------------|-------------|----------------------|
| decisamente sì | 50,0% | 34,6% |
| più sì che no | 50,0% | 51,8% |
| più no che sì | - | 9,4% |
| decisamente no | - | 1,0% |
| non rispondono | - | 3,1% |
| Totale | 100% | 100% |

Sono complessivamente soddisfatti del corso di laurea



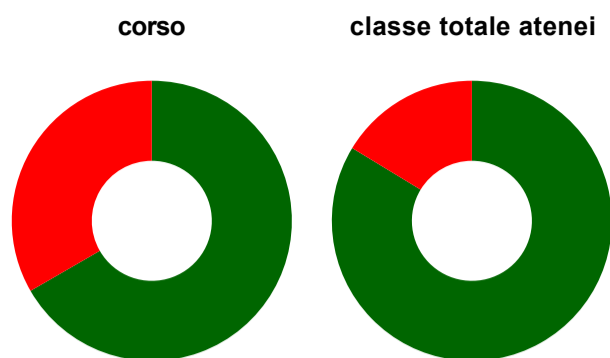
| | corso | classe totale atenei |
|----------------|-------------|----------------------|
| decisamente sì | 33,3% | 45,5% |
| più sì che no | 66,7% | 43,5% |
| più no che sì | - | 5,2% |
| decisamente no | - | 3,1% |
| non rispondono | - | 2,6% |
| Totale | 100% | 100% |

Valutazione delle aule



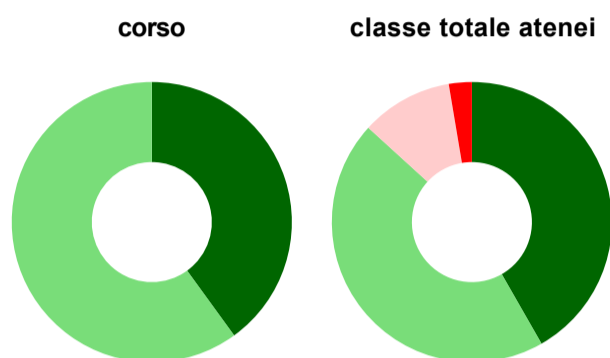
| | corso | classe totale atenei |
|--|---------------|----------------------|
| Hanno utilizzato le aule: | 100,0% | 94,8% |
| Valutazione (per 100 fruitori): | | |
| sempre o quasi sempre adeguate | - | 43,1% |
| spesso adeguate | 33,3% | 42,5% |
| raramente adeguate | 50,0% | 12,2% |
| mai adeguate | 16,7% | 2,2% |
| Totale | 100% | 100% |

Valutazione delle postazioni informatiche



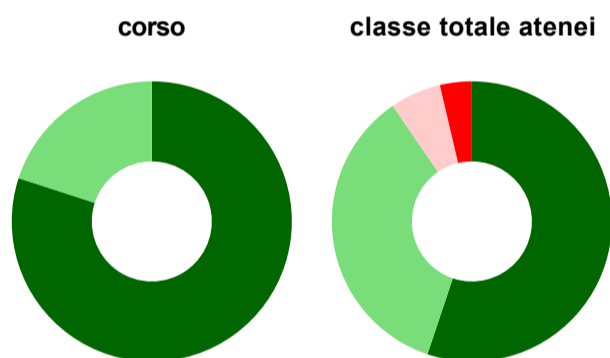
| | corso | classe totale atenei |
|---|--------------|----------------------|
| Hanno utilizzato le postazioni informatiche: | 50,0% | 73,8% |
| Valutazione (per 100 fruitori): | | |
| in numero adeguato | 66,7% | 83,7% |
| in numero inadeguato | 33,3% | 16,3% |
| Totale | 100% | 100% |

Valutazione delle attrezzature per le altre attività didattiche (laboratori, attività pratiche, ...)



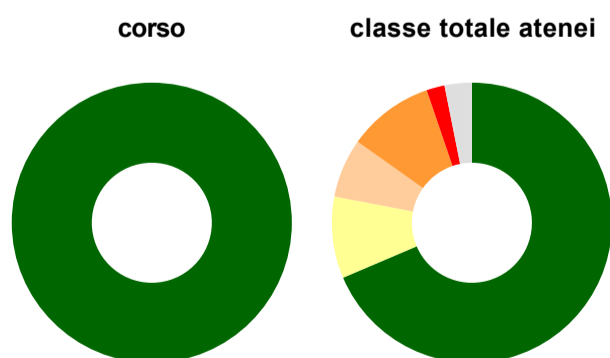
| | corso | classe totale atenei |
|--|--------------|----------------------|
| Hanno utilizzato le attrezzature per le altre attività didattiche (laboratori, attività pratiche, ...): | 83,3% | 79,1% |
| Valutazione (per 100 fruitori): | | |
| sempre o quasi sempre adeguate | 40,0% | 41,7% |
| spesso adeguate | 60,0% | 45,0% |
| raramente adeguate | - | 10,6% |
| mai adeguate | - | 2,6% |
| Totale | 100% | 100% |

Valutazione dei servizi di biblioteca (prestito/consultazione, orari di apertura, ...)



| | corso | classe totale atenei |
|---|--------------|----------------------|
| Hanno utilizzato i servizi di biblioteca (prestito/consultazione, orari di apertura, ...): | 83,3% | 71,2% |
| Valutazione (per 100 fruitori): | | |
| decisamente positiva | 80,0% | 55,1% |
| abbastanza positiva | 20,0% | 35,3% |
| abbastanza negativa | - | 5,9% |
| decisamente negativa | - | 3,7% |
| Totale | 100% | 100% |

Si iscriverebbero di nuovo all'università?



| | corso | classe totale atenei |
|---|-------------|----------------------|
| sì, allo stesso corso dell'Ateneo | 100,0% | 68,6% |
| sì, ma ad un altro corso dell'Ateneo | - | 9,4% |
| sì, allo stesso corso, ma in un altro Ateneo | - | 6,8% |
| sì, ma ad un altro corso e in un altro Ateneo | - | 9,9% |
| non si iscriverebbero più all'università | - | 2,1% |
| non rispondono | - | 3,1% |
| Totale | 100% | 100% |

Condizione occupazionale

Anno di indagine: **2025**
dati aggiornati ad aprile 2026

Ateneo: **Università degli Studi 'G. d'Annunzio' di CHIETI-PESCARA - laurea magistrale biennale**

Classe: **scienze cognitive (LM-55)**

Corso: **scienze cognitive computazionali - computational cognitive science (LM-55)**

| <i>(valori assoluti)</i> | Laureati | Intervistati |
|-----------------------------|----------|--------------|
| Laureati del 2024 a 1 anno: | 1 | 1 |
| Laureati del 2022 a 3 anni: | 0 | 0 |
| Laureati del 2020 a 5 anni: | 0 | 0 |

* I dati non sono resi disponibili per collettivi inferiori a 5 unità.

Elenco dei corsi aggregati

scienze cognitive computazionali - computational cognitive science (LM-55)

classe di laurea: scienze cognitive (LM-55)

ordinamento D.M. n. 509/1999 - codizione OFF.F 0690107305600001

sedi: CHIETI - attivo dal 2022 al 2024

[scheda SUA](#)