

Economia del turismo e della cultura - già economia e finanza delle imprese e degli ecosistemi (LM-56)

Università degli Studi 'G. d'Annunzio' di CHIETI-PESCARA

Scheda Unica Annuale - Soddisfazione per il corso di studio concluso e condizione occupazionale dei laureati

Opzioni:

I dati **includono** i laureati di [corsi equivalenti dell'ordinamento D.M. n. 509/1999](#).

I dati sono confrontati con il totale della **classe di laurea del complesso degli atenei**.

Soddisfazione per il corso di studio concluso

dati aggiornati ad aprile 2026

Ateneo: **Università degli Studi 'G. d'Annunzio' di CHIETI-PESCARA - laurea magistrale biennale**

Classe: **scienze dell'economia (LM-56)**

Corso: **economia del turismo e della cultura - già economia e finanza delle imprese e degli ecosistemi (LM-56)**

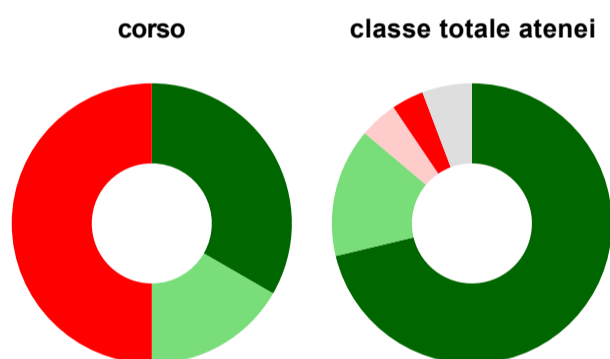
Laureati nell'anno solare 2025 (*valori assoluti*)

Laureati: **9**

Intervistati: **6**

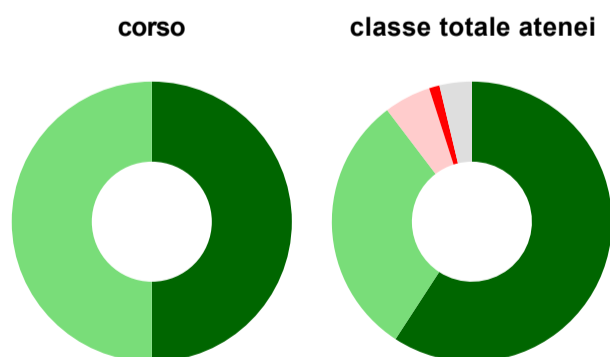
[scheda di dettaglio](#)

Hanno frequentato regolarmente



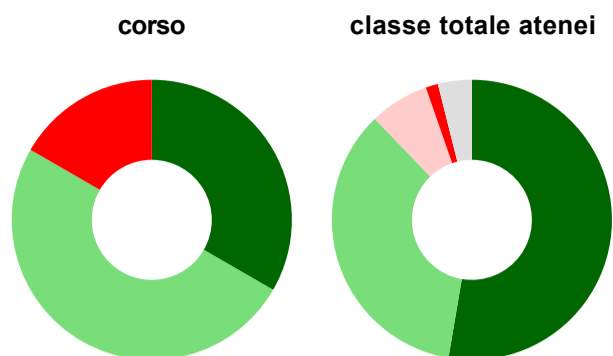
	corso	classe totale atenei
più del 75% degli insegnamenti previsti	33,3%	71,3%
tra il 50% e il 75%	16,7%	14,9%
tra il 25% e il 50%	-	4,4%
meno del 25%	50,0%	3,7%
non rispondono	-	5,7%
Totale	100%	100%

Hanno ritenuto il carico di studio degli insegnamenti adeguato alla durata del corso di studio



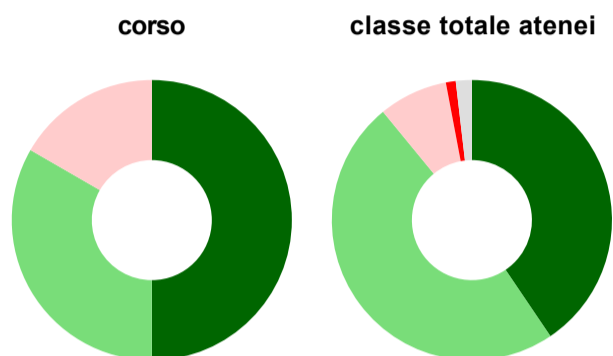
	corso	classe totale atenei
decisamente sì	50,0%	59,2%
più sì che no	50,0%	30,5%
più no che sì	-	5,4%
decisamente no	-	1,2%
non rispondono	-	3,7%
Totale	100%	100%

Hanno ritenuto l'organizzazione degli esami (appelli, orari, informazioni, prenotazioni, ...) soddisfacente



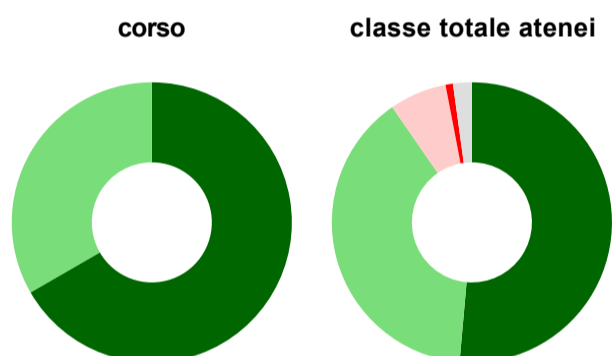
	corso	classe totale atenei
sempre o quasi sempre	33,3%	52,7%
per più della metà degli esami	50,0%	35,1%
per meno della metà degli esami	-	6,9%
mai o quasi mai	16,7%	1,4%
non rispondono	-	3,9%
Totale	100%	100%

Sono soddisfatti dei rapporti con i docenti in generale



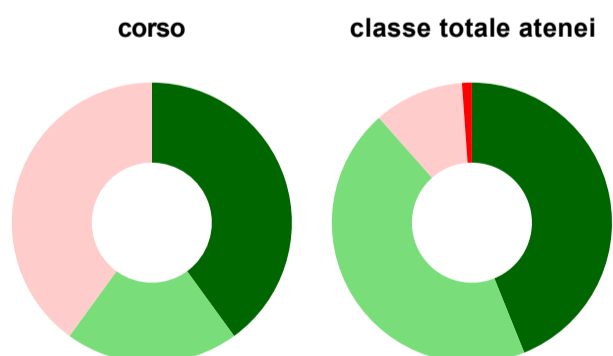
	corso	classe totale atenei
decisamente sì	50,0%	40,5%
più sì che no	33,3%	48,5%
più no che sì	16,7%	8,0%
decisamente no	-	1,1%
non rispondono	-	1,8%
Totale	100%	100%

Sono complessivamente soddisfatti del corso di laurea



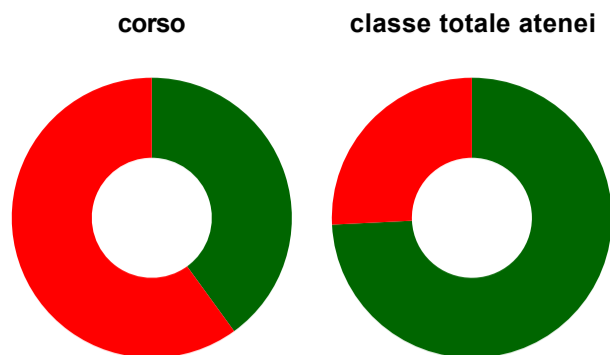
	corso	classe totale atenei
decisamente sì	66,7%	51,4%
più sì che no	33,3%	39,0%
più no che sì	-	6,6%
decisamente no	-	0,9%
non rispondono	-	2,2%
Totale	100%	100%

Valutazione delle aule



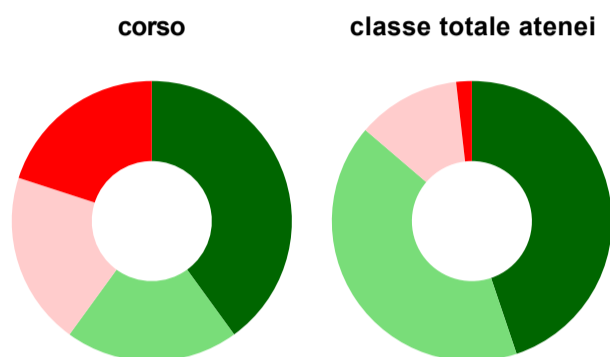
	corso	classe totale atenei
Hanno utilizzato le aule:	83,3%	87,7%
Valutazione (per 100 fruitori):		
sempre o quasi sempre adeguate	40,0%	43,9%
spesso adeguate	20,0%	44,6%
raramente adeguate	40,0%	10,4%
mai adeguate	-	1,1%
Totale	100%	100%

Valutazione delle postazioni informatiche



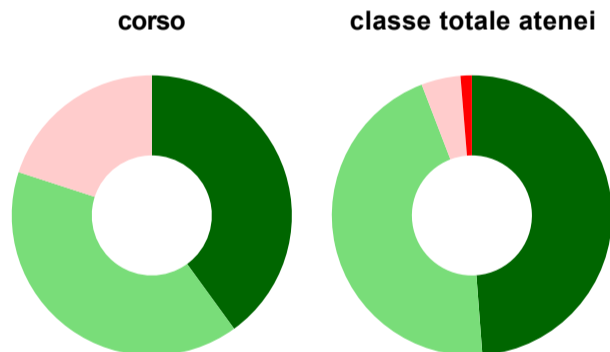
	corso	classe totale atenei
Hanno utilizzato le postazioni informatiche:	83,3%	68,2%
Valutazione (per 100 fruitori):		
in numero adeguato	40,0%	74,2%
in numero inadeguato	60,0%	25,8%
Totale	100%	100%

Valutazione delle attrezzature per le altre attività didattiche (laboratori, attività pratiche, ...)



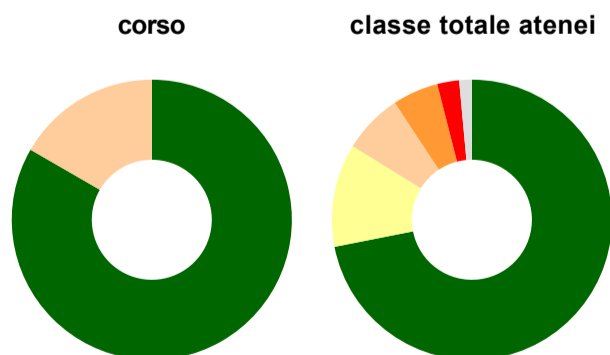
	corso	classe totale atenei
Hanno utilizzato le attrezzature per le altre attività didattiche (laboratori, attività pratiche, ...):	83,3%	69,0%
Valutazione (per 100 fruitori):		
sempre o quasi sempre adeguate	40,0%	44,8%
spesso adeguate	20,0%	41,4%
raramente adeguate	20,0%	11,9%
mai adeguate	20,0%	1,8%
Totale	100%	100%

Valutazione dei servizi di biblioteca (prestito/consultazione, orari di apertura, ...)



	corso	classe totale atenei
Hanno utilizzato i servizi di biblioteca (prestito/consultazione, orari di apertura, ...):	83,3%	82,9%
Valutazione (per 100 fruitori):		
decisamente positiva	40,0%	48,8%
abbastanza positiva	40,0%	45,4%
abbastanza negativa	20,0%	4,5%
decisamente negativa	-	1,3%
Totale	100%	100%

Si iscriverebbero di nuovo all'università?



	corso	classe totale atenei
sì, allo stesso corso dell'Ateneo	83,3%	71,9%
sì, ma ad un altro corso dell'Ateneo	-	11,9%
sì, allo stesso corso, ma in un altro Ateneo	16,7%	6,9%
sì, ma ad un altro corso e in un altro Ateneo	-	5,3%
non si iscriverebbero più all'università	-	2,5%
non rispondono	-	1,5%
Totale	100%	100%

Condizione occupazionale

Anno di indagine: **2025**
dati aggiornati ad aprile 2026

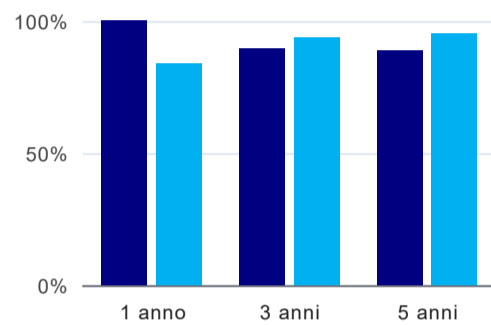
Ateneo: **Università degli Studi 'G. d'Annunzio' di CHIETI-PESCARA - laurea magistrale biennale**

Classe: **scienze dell'economia (LM-56)**

Corso: **economia del turismo e della cultura - già economia e finanza delle imprese e degli ecosistemi (LM-56)**

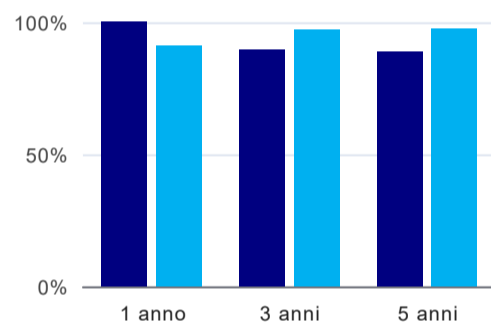
(valori assoluti)	Laureati	Intervistati	
Laureati del 2024 a 1 anno:	21	12	scheda di dettaglio
Laureati del 2022 a 3 anni:	34	19	scheda di dettaglio
Laureati del 2020 a 5 anni:	40	18	scheda di dettaglio

Tasso di occupazione



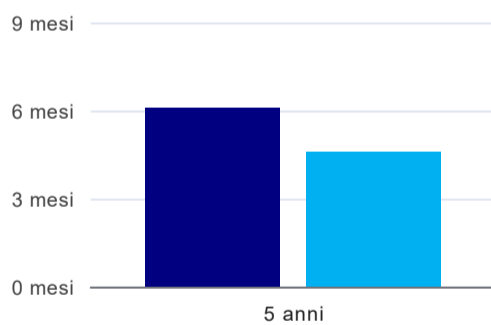
	1 anno	3 anni	5 anni
corso	100,0%	89,5%	88,9%
classe totale atenei	83,9%	93,9%	95,3%

Quota di occupati (calcolata sulle Forze di lavoro)⁽¹⁾



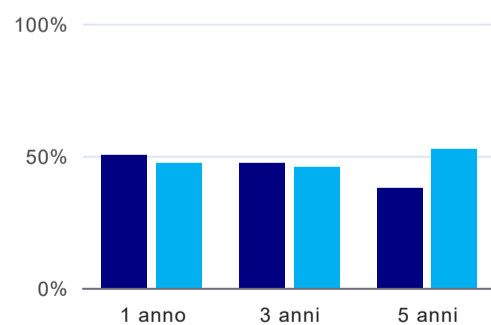
	1 anno	3 anni	5 anni
corso	100,0%	89,5%	88,9%
classe totale atenei	90,9%	97,1%	97,6%

Tempi di ingresso nel mercato del lavoro, dall'inizio della ricerca al reperimento del primo lavoro (medie, in mesi)⁽²⁾



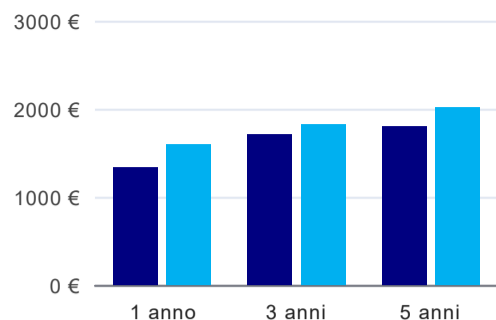
	1 anno	3 anni	5 anni
corso			6,1 mesi
classe totale atenei			4,6 mesi

Occupati che, nel lavoro, utilizzano in misura elevata le competenze acquisite con la laurea⁽²⁾



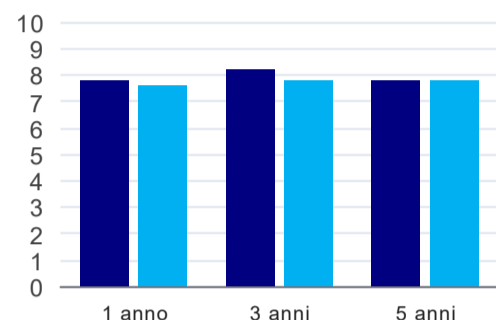
	1 anno	3 anni	5 anni
corso	50,0%	47,1%	37,5%
classe totale atenei	47,0%	45,7%	52,4%

Retribuzione mensile netta (medie, in euro)⁽²⁾



	1 anno	3 anni	5 anni
corso	1.330€	1.714€	1.797€
classe totale atenei	1.597€	1.825€	2.022€

Soddisfazione per il lavoro svolto (medie, scala 1-10)⁽²⁾



	1 anno	3 anni	5 anni
corso	7,8	8,2	7,8
classe totale atenei	7,6	7,8	7,8

(1) È calcolata dal rapporto tra gli occupati e le Forze di lavoro. Tale indicatore differisce dal Tasso di occupazione che è invece ottenuto dal rapporto tra gli occupati e il complesso degli intervistati. L'elaborazione è resa disponibile a seguito di specifiche richieste, per permettere il confronto con analoghi indicatori calcolati da fonti dati esterne.

(2) A partire dall'indagine 2022 l'indicatore è calcolato su tutti coloro che dichiarano di svolgere un'attività, anche di formazione, purché retribuita. Per le indagini precedenti, invece, è calcolato sui soli laureati che dichiarano di svolgere un'attività lavorativa retribuita, purché non si tratti di un'attività di formazione post-laurea. È pertanto necessario prestare molta cautela nel confronto dei risultati ottenuti in anni di rilevazione differenti.

Elenco dei corsi aggregati

economia del turismo e della cultura - già economia e finanza delle imprese e degli ecosistemi (LM-56)

classe di laurea: scienze dell'economia (LM-56)
ordinamento D.M. n. 509/1999 - codizione OFF.F 0690107305700003
sedi: PESCARA - attivo dal 2010
[scheda SUA](#)

management e sviluppo socioeconomico (64/S)

classe di laurea: scienze dell'economia (64/S)
ordinamento D.M. n. 509/1999 - codizione OFF.F 0690105046300001
sedi: PESCARA - attivo dal 2004 al 2009
[scheda SUA](#)