

Scienze dell'alimentazione e salute (LM-61) Università degli Studi 'G. d'Annunzio' di CHIETI-PESCARA

Scheda Unica Annuale - Soddisfazione per il corso di studio concluso e condizione occupazionale dei laureati

Opzioni:

I dati **includono** i laureati di [corsi equivalenti dell'ordinamento D.M. n. 509/1999](#).

I dati sono confrontati con il totale della **classe di laurea** del **complesso degli atenei**.

Soddisfazione per il corso di studio concluso

dati aggiornati ad aprile 2026

Ateneo: **Università degli Studi 'G. d'Annunzio' di CHIETI-PESCARA - laurea magistrale biennale**

Classe: **scienze della nutrizione umana (LM-61)**

Corso: **scienze dell'alimentazione e salute (LM-61)**

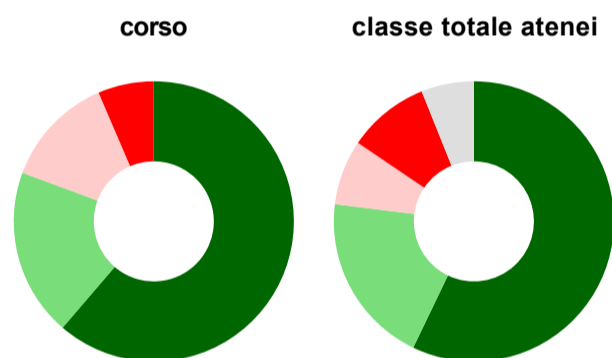
Laureati nell'anno solare 2025 (*valori assoluti*)

Laureati: **34**

Intervistati: **31**

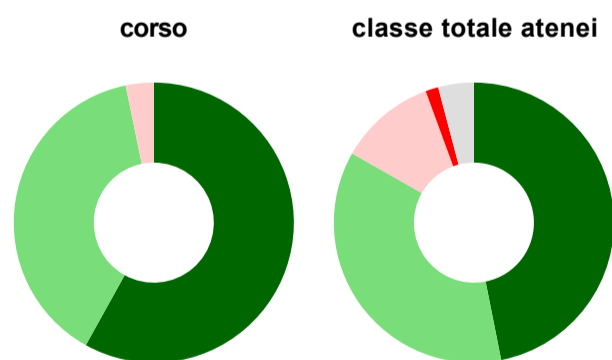
[scheda di dettaglio](#)

Hanno frequentato regolarmente



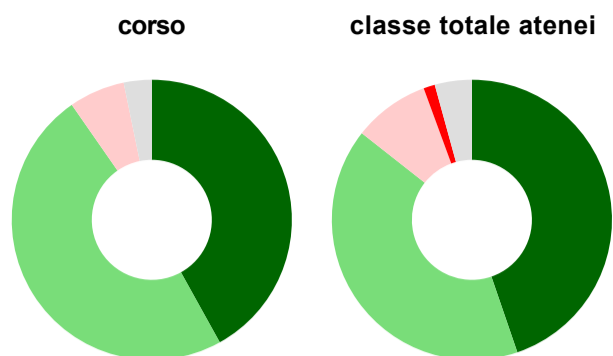
	corso	classe totale atenei
■ più del 75% degli insegnamenti previsti	61,3%	57,1%
■ tra il 50% e il 75%	19,4%	19,8%
■ tra il 25% e il 50%	12,9%	7,5%
■ meno del 25%	6,5%	9,5%
■ non rispondono	-	6,1%
Totale	100%	100%

Hanno ritenuto il carico di studio degli insegnamenti adeguato alla durata del corso di studio



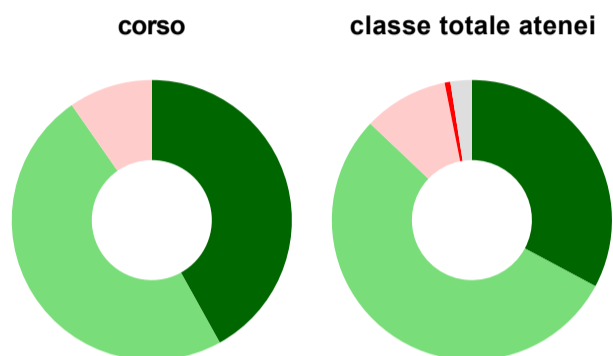
	corso	classe totale atenei
■ decisamente sì	58,1%	46,9%
■ più sì che no	38,7%	36,3%
■ più no che sì	3,2%	11,2%
■ decisamente no	-	1,5%
■ non rispondono	-	4,1%
Totale	100%	100%

Hanno ritenuto l'organizzazione degli esami (appelli, orari, informazioni, prenotazioni, ...) soddisfacente



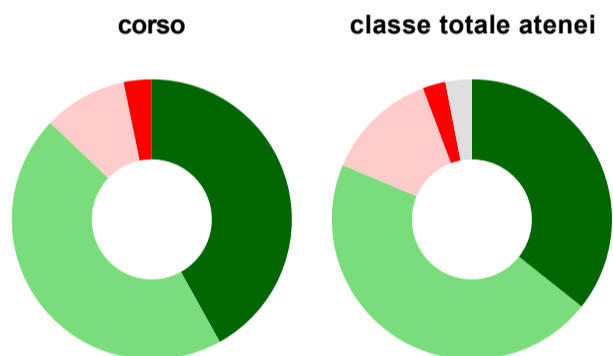
	corso	classe totale atenei
sempre o quasi sempre	41,9%	44,7%
per più della metà degli esami	48,4%	40,9%
per meno della metà degli esami	6,5%	8,8%
mai o quasi mai	-	1,3%
non rispondono	3,2%	4,3%
Totale	100%	100%

Sono soddisfatti dei rapporti con i docenti in generale



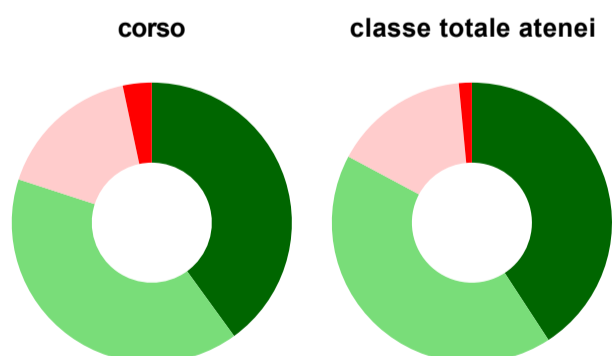
	corso	classe totale atenei
decisamente sì	41,9%	32,8%
più sì che no	48,4%	54,3%
più no che sì	9,7%	9,8%
decisamente no	-	0,7%
non rispondono	-	2,5%
Totale	100%	100%

Sono complessivamente soddisfatti del corso di laurea



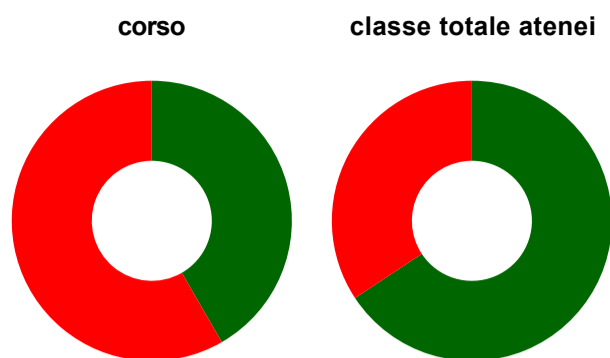
	corso	classe totale atenei
decisamente sì	41,9%	35,7%
più sì che no	45,2%	45,6%
più no che sì	9,7%	13,0%
decisamente no	3,2%	2,6%
non rispondono	-	3,0%
Totale	100%	100%

Valutazione delle aule



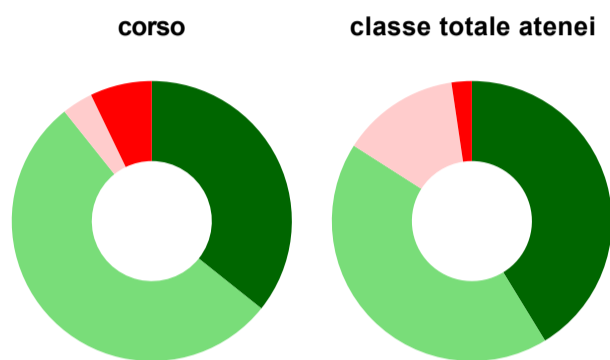
	corso	classe totale atenei
Hanno utilizzato le aule:	96,8%	93,3%
Valutazione (per 100 fruitori):		
sempre o quasi sempre adeguate	40,0%	40,8%
spesso adeguate	40,0%	42,0%
raramente adeguate	16,7%	15,7%
mai adeguate	3,3%	1,5%
Totale	100%	100%

Valutazione delle postazioni informatiche



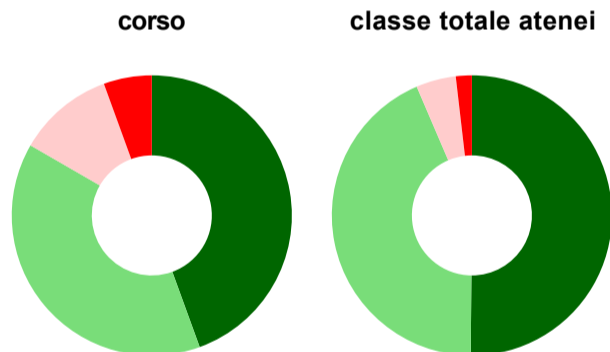
	corso	classe totale atenei
Hanno utilizzato le postazioni informatiche:	38,7%	60,0%
Valutazione (per 100 fruitori):		
in numero adeguato	41,7%	65,7%
in numero inadeguato	58,3%	34,3%
Totale	100%	100%

Valutazione delle attrezzature per le altre attività didattiche (laboratori, attività pratiche, ...)



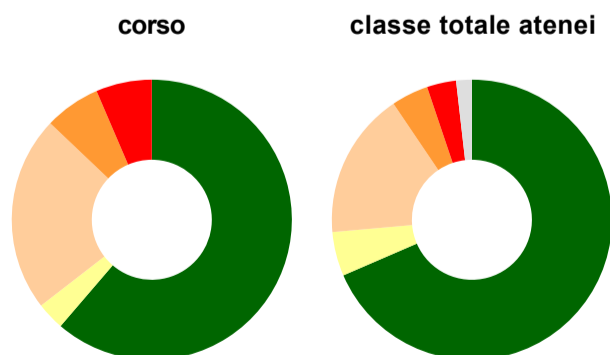
	corso	classe totale atenei
Hanno utilizzato le attrezzature per le altre attività didattiche (laboratori, attività pratiche, ...):	90,3%	80,9%
Valutazione (per 100 fruitori):		
sempre o quasi sempre adeguate	35,7%	41,3%
spesso adeguate	53,6%	42,8%
raramente adeguate	3,6%	13,6%
mai adeguate	7,1%	2,3%
Totale	100%	100%

Valutazione dei servizi di biblioteca (prestito/consultazione, orari di apertura, ...)



	corso	classe totale atenei
Hanno utilizzato i servizi di biblioteca (prestito/consultazione, orari di apertura, ...):	58,1%	64,1%
Valutazione (per 100 fruitori):		
decisamente positiva	44,4%	50,1%
abbastanza positiva	38,9%	43,4%
abbastanza negativa	11,1%	4,6%
decisamente negativa	5,6%	1,8%
Totale	100%	100%

Si iscriverebbero di nuovo all'università?



	corso	classe totale atenei
sì, allo stesso corso dell'Ateneo	61,3%	68,5%
sì, ma ad un altro corso dell'Ateneo	3,2%	5,1%
sì, allo stesso corso, ma in un altro Ateneo	22,6%	16,9%
sì, ma ad un altro corso e in un altro Ateneo	6,5%	4,3%
non si iscriverebbero più all'università	6,5%	3,4%
non rispondono	-	1,8%
Totale	100%	100%

Condizione occupazionale

Anno di indagine: **2025**
dati aggiornati ad aprile 2026

Ateneo: **Università degli Studi 'G. d'Annunzio' di CHIETI-PESCARA - laurea magistrale biennale**

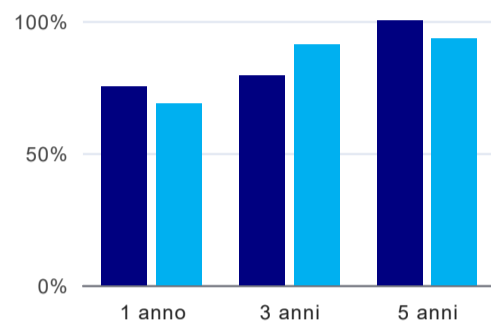
Classe: **scienze della nutrizione umana (LM-61)**

Corso: **scienze dell'alimentazione e salute (LM-61)**

(valori assoluti)

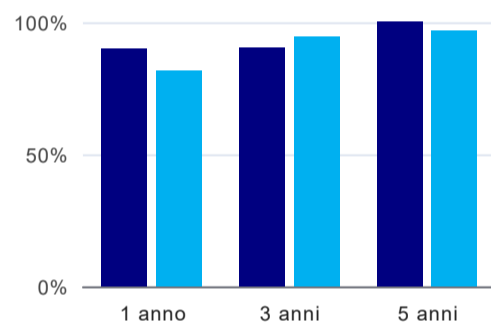
	Laureati	Intervistati	
Laureati del 2024 a 1 anno:	21	12	scheda di dettaglio
Laureati del 2022 a 3 anni:	38	24	scheda di dettaglio
Laureati del 2020 a 5 anni:	15	7	scheda di dettaglio

Tasso di occupazione



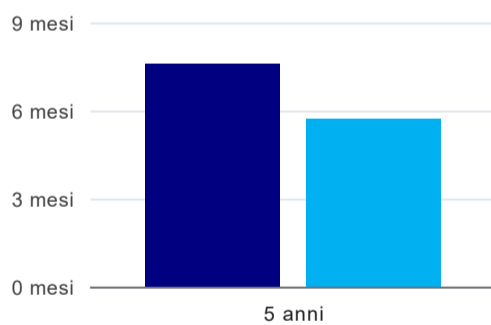
	1 anno	3 anni	5 anni
corso	75,0%	79,2%	100,0%
classe totale atenei	68,9%	90,9%	93,2%

Quota di occupati (calcolata sulle Forze di lavoro)⁽¹⁾



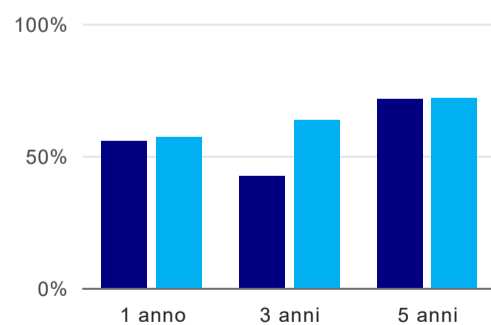
	1 anno	3 anni	5 anni
corso	90,0%	90,5%	100,0%
classe totale atenei	81,8%	94,5%	96,9%

Tempi di ingresso nel mercato del lavoro, dall'inizio della ricerca al reperimento del primo lavoro (medie, in mesi)⁽²⁾



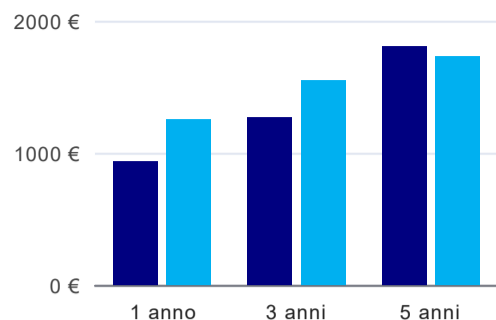
	1 anno	3 anni	5 anni
corso			7,6 mesi
classe totale atenei			5,7 mesi

Occupati che, nel lavoro, utilizzano in misura elevata le competenze acquisite con la laurea⁽²⁾



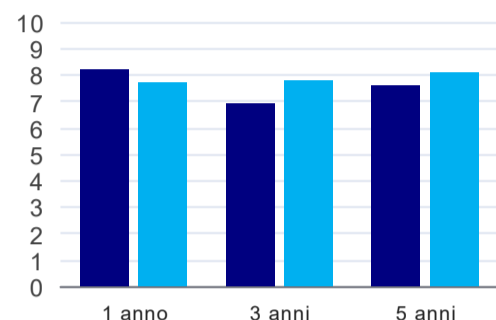
	1 anno	3 anni	5 anni
corso	55,6%	42,1%	71,4%
classe totale atenei	56,9%	63,6%	71,6%

Retribuzione mensile netta (medie, in euro)⁽²⁾



	1 anno	3 anni	5 anni
corso	939€	1.266€	1.804€
classe totale atenei	1.250€	1.552€	1.729€

Soddisfazione per il lavoro svolto (medie, scala 1-10)⁽²⁾



	1 anno	3 anni	5 anni
corso	8,2	6,9	7,6
classe totale atenei	7,7	7,8	8,1

(1) È calcolata dal rapporto tra gli occupati e le Forze di lavoro. Tale indicatore differisce dal Tasso di occupazione che è invece ottenuto dal rapporto tra gli occupati e il complesso degli intervistati. L'elaborazione è resa disponibile a seguito di specifiche richieste, per permettere il confronto con analoghi indicatori calcolati da fonti dati esterne.

(2) A partire dall'indagine 2022 l'indicatore è calcolato su tutti coloro che dichiarano di svolgere un'attività, anche di formazione, purché retribuita. Per le indagini precedenti, invece, è calcolato sui soli laureati che dichiarano di svolgere un'attività lavorativa retribuita, purché non si tratti di un'attività di formazione post-laurea. È pertanto necessario prestare molta cautela nel confronto dei risultati ottenuti in anni di rilevazione differenti.

Elenco dei corsi aggregati

scienze dell'alimentazione e salute (LM-61)

classe di laurea: scienze della nutrizione umana (LM-61)

ordinamento D.M. n. 509/1999 - codizione OFF.F 0690107306200001

sedi: CHIETI - attivo dal 2018 al 2019

[scheda SUA](#)