

Scienze pedagogiche (LM-85) Università degli Studi 'G. d'Annunzio' di CHIETI-PESCARA

Scheda Unica Annuale - Soddisfazione per il corso di studio concluso e condizione occupazionale dei laureati

Opzioni:

I dati **includono** i laureati di [corsi equivalenti dell'ordinamento D.M. n. 509/1999](#).

I dati sono confrontati con il totale della **classe di laurea del complesso degli atenei**.

Soddisfazione per il corso di studio concluso

dati aggiornati ad aprile 2026

Ateneo: **Università degli Studi 'G. d'Annunzio' di CHIETI-PESCARA - laurea magistrale biennale**

Classe: **scienze pedagogiche (LM-85)**

Corso: **scienze pedagogiche (LM-85)**

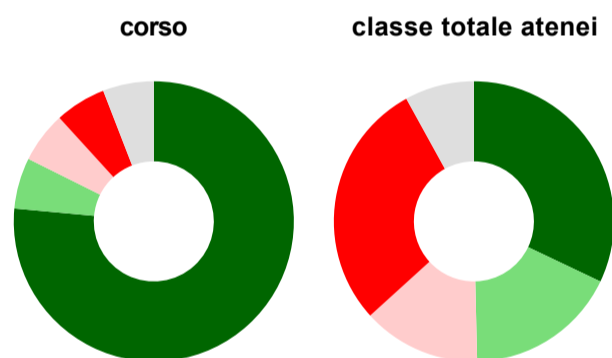
Laureati nell'anno solare 2025 (*valori assoluti*)

Laureati: **31**

Intervistati: **17**

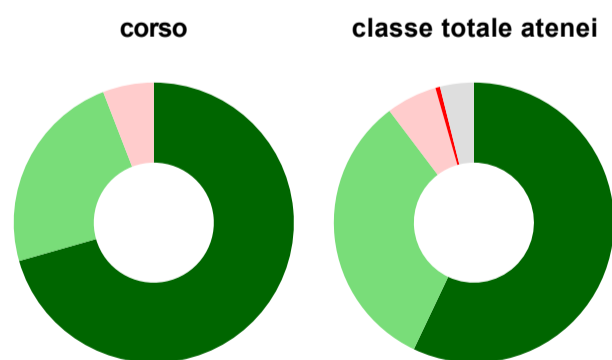
[scheda di dettaglio](#)

Hanno frequentato regolarmente



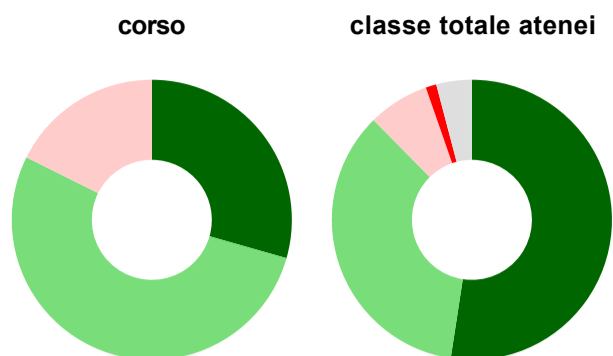
	corso	classe totale atenei
■ più del 75% degli insegnamenti previsti	76,5%	32,1%
■ tra il 50% e il 75%	5,9%	17,6%
■ tra il 25% e il 50%	5,9%	13,6%
■ meno del 25%	5,9%	28,7%
■ non rispondono	5,9%	8,0%
Totale	100%	100%

Hanno ritenuto il carico di studio degli insegnamenti adeguato alla durata del corso di studio



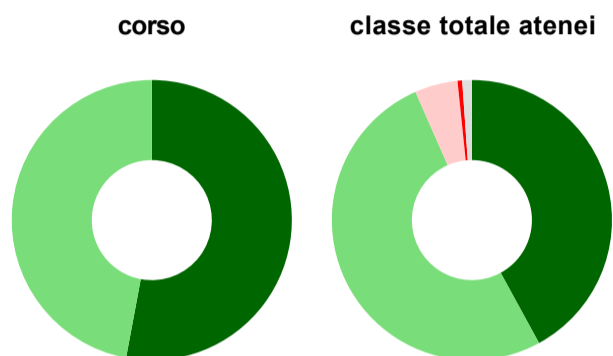
	corso	classe totale atenei
■ decisamente sì	70,6%	57,1%
■ più sì che no	23,5%	32,6%
■ più no che sì	5,9%	5,9%
■ decisamente no	-	0,5%
■ non rispondono	-	3,9%
Totale	100%	100%

Hanno ritenuto l'organizzazione degli esami (appelli, orari, informazioni, prenotazioni, ...) soddisfacente



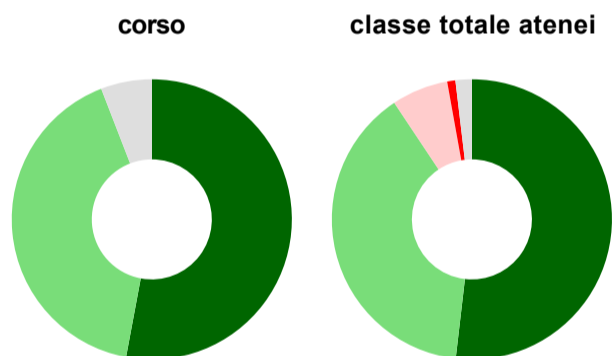
	corso	classe totale atenei
sempre o quasi sempre	29,4%	52,4%
per più della metà degli esami	52,9%	35,2%
per meno della metà degli esami	17,6%	7,1%
mai o quasi mai	-	1,2%
non rispondono	-	4,1%
Totale	100%	100%

Sono soddisfatti dei rapporti con i docenti in generale



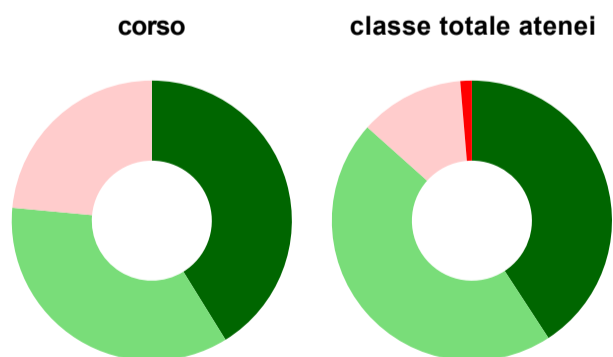
	corso	classe totale atenei
decisamente sì	52,9%	42,0%
più sì che no	47,1%	51,4%
più no che sì	-	5,0%
decisamente no	-	0,5%
non rispondono	-	1,1%
Totale	100%	100%

Sono complessivamente soddisfatti del corso di laurea



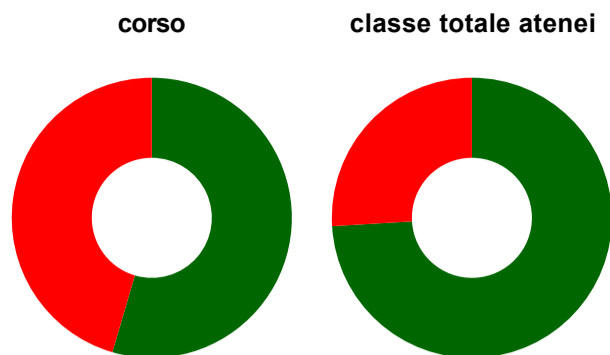
	corso	classe totale atenei
decisamente sì	52,9%	51,8%
più sì che no	41,2%	38,8%
più no che sì	-	6,5%
decisamente no	-	0,9%
non rispondono	5,9%	1,9%
Totale	100%	100%

Valutazione delle aule



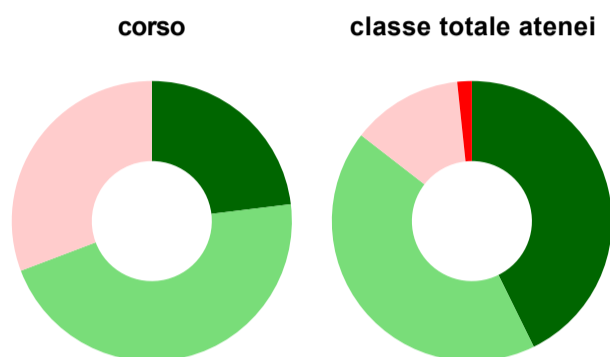
	corso	classe totale atenei
Hanno utilizzato le aule:	100,0%	80,2%
Valutazione (per 100 fruitori):		
sempre o quasi sempre adeguate	41,2%	40,8%
spesso adeguate	35,3%	45,8%
raramente adeguate	23,5%	12,1%
mai adeguate	-	1,3%
Totale	100%	100%

Valutazione delle postazioni informatiche



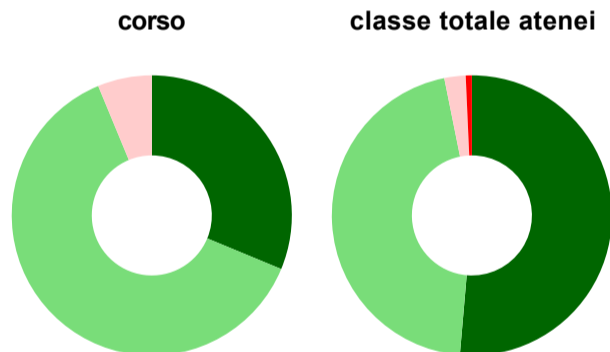
	corso	classe totale atenei
Hanno utilizzato le postazioni informatiche:	64,7%	52,6%
Valutazione (per 100 fruitori):		
in numero adeguato	54,5%	74,0%
in numero inadeguato	45,5%	26,0%
Totale	100%	100%

Valutazione delle attrezzature per le altre attività didattiche (laboratori, attività pratiche, ...)



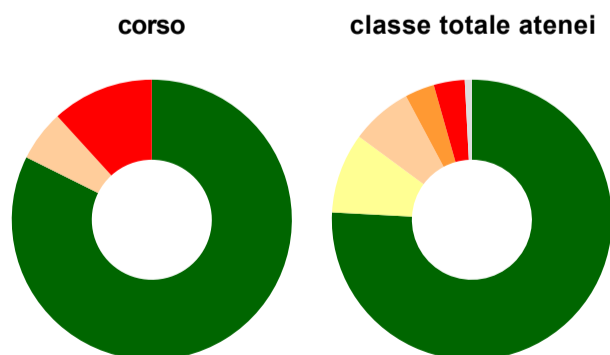
	corso	classe totale atenei
Hanno utilizzato le attrezzature per le altre attività didattiche (laboratori, attività pratiche, ...):	76,5%	61,1%
Valutazione (per 100 fruitori):		
sempre o quasi sempre adeguate	23,1%	42,7%
spesso adeguate	46,2%	42,8%
raramente adeguate	30,8%	12,8%
mai adeguate	-	1,7%
Totale	100%	100%

Valutazione dei servizi di biblioteca (prestito/consultazione, orari di apertura, ...)



	corso	classe totale atenei
Hanno utilizzato i servizi di biblioteca (prestito/consultazione, orari di apertura, ...):	94,1%	75,4%
Valutazione (per 100 fruitori):		
decisamente positiva	31,3%	51,4%
abbastanza positiva	62,5%	45,5%
abbastanza negativa	6,3%	2,5%
decisamente negativa	-	0,7%
Totale	100%	100%

Si iscriverebbero di nuovo all'università?



	corso	classe totale atenei
sì, allo stesso corso dell'Ateneo	82,4%	75,8%
sì, ma ad un altro corso dell'Ateneo	-	9,3%
sì, allo stesso corso, ma in un altro Ateneo	5,9%	7,1%
sì, ma ad un altro corso e in un altro Ateneo	-	3,4%
non si iscriverebbero più all'università	11,8%	3,6%
non rispondono	-	0,8%
Totale	100%	100%

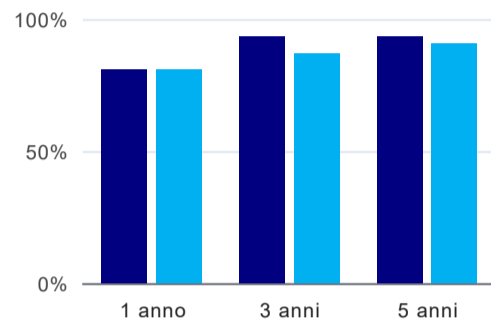
Condizione occupazionale

Anno di indagine: **2025**
dati aggiornati ad aprile 2026

Ateneo: **Università degli Studi 'G. d'Annunzio' di CHIETI-PESCARA - laurea magistrale biennale**
Classe: **scienze pedagogiche (LM-85)**
Corso: **scienze pedagogiche (LM-85)**

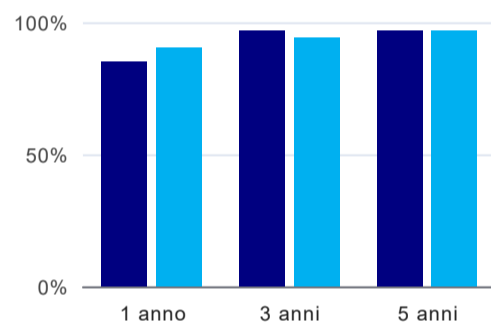
(valori assoluti)	Laureati	Intervistati	
Laureati del 2024 a 1 anno:	38	21	scheda di dettaglio
Laureati del 2022 a 3 anni:	50	31	scheda di dettaglio
Laureati del 2020 a 5 anni:	62	30	scheda di dettaglio

Tasso di occupazione



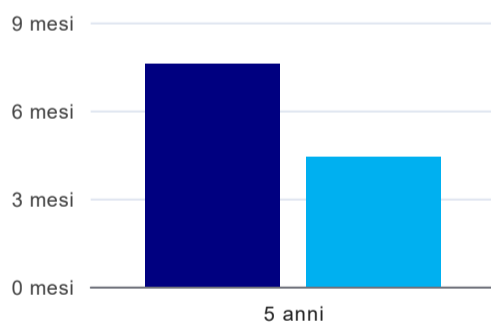
	1 anno	3 anni	5 anni
corso	81,0%	93,5%	93,3%
classe totale atenei	80,9%	87,0%	90,7%

Quota di occupati (calcolata sulle Forze di lavoro)⁽¹⁾



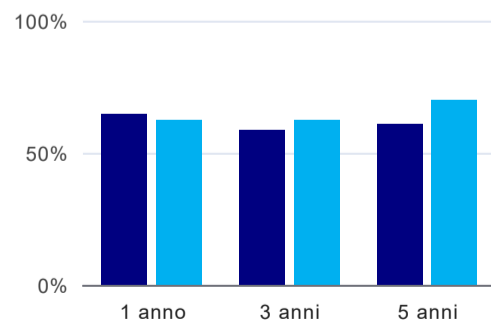
	1 anno	3 anni	5 anni
corso	85,0%	96,7%	96,6%
classe totale atenei	90,4%	94,1%	96,9%

Tempi di ingresso nel mercato del lavoro, dall'inizio della ricerca al reperimento del primo lavoro (medie, in mesi)⁽²⁾



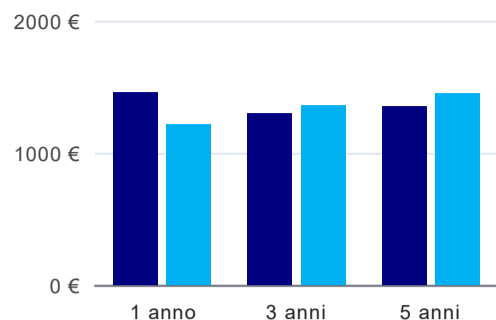
	1 anno	3 anni	5 anni
corso			7,6 mesi
classe totale atenei			4,4 mesi

Occupati che, nel lavoro, utilizzano in misura elevata le competenze acquisite con la laurea⁽²⁾



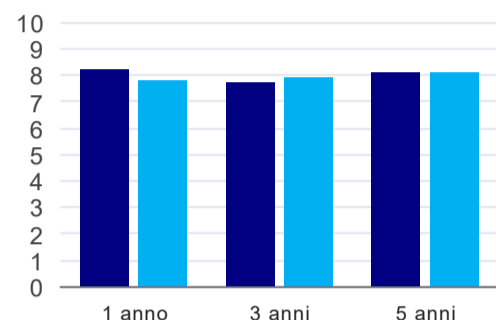
	1 anno	3 anni	5 anni
corso	64,7%	58,6%	60,7%
classe totale atenei	62,3%	62,3%	69,7%

Retribuzione mensile netta (medie, in euro)⁽²⁾



	1 anno	3 anni	5 anni
corso	1.458€	1.300€	1.349€
classe totale atenei	1.218€	1.357€	1.450€

Soddisfazione per il lavoro svolto (medie, scala 1-10)⁽²⁾



	1 anno	3 anni	5 anni
corso	8,2	7,7	8,1
classe totale atenei	7,8	7,9	8,1

(1) È calcolata dal rapporto tra gli occupati e le Forze di lavoro. Tale indicatore differisce dal Tasso di occupazione che è invece ottenuto dal rapporto tra gli occupati e il complesso degli intervistati. L'elaborazione è resa disponibile a seguito di specifiche richieste, per permettere il confronto con analoghi indicatori calcolati da fonti dati esterne.

(2) A partire dall'indagine 2022 l'indicatore è calcolato su tutti coloro che dichiarano di svolgere un'attività, anche di formazione, purché retribuita. Per le indagini precedenti, invece, è calcolato sui soli laureati che dichiarano di svolgere un'attività lavorativa retribuita, purché non si tratti di un'attività di formazione post-laurea. È pertanto necessario prestare molta cautela nel confronto dei risultati ottenuti in anni di rilevazione differenti.

Elenco dei corsi aggregati

scienze pedagogiche (LM-85)

classe di laurea: scienze pedagogiche (LM-85)
ordinamento D.M. n. 509/1999 - codizione OFF.F 0690107308600001
sedi: CHIETI - attivo dal 2010 al 2019
[scheda SUA](#)

elaborazione pedagogica e organizzazione della formazione (87/S)

classe di laurea: scienze pedagogiche (87/S)
ordinamento D.M. n. 509/1999 - codizione OFF.F 0690105048600004
sedi: CHIETI - attivo dal 2006 al 2009
[scheda SUA](#)