

Politiche e management per il welfare (LM-87) Università degli Studi 'G. d'Annunzio' di CHIETI-PESCARA

Scheda Unica Annuale - Soddisfazione per il corso di studio concluso e condizione occupazionale dei laureati

Opzioni:

I dati **includono** i laureati di [corsi equivalenti dell'ordinamento D.M. n. 509/1999](#).

I dati sono confrontati con il totale della **classe di laurea** del **complesso degli atenei**.

Soddisfazione per il corso di studio concluso

dati aggiornati ad aprile 2026

Ateneo: **Università degli Studi 'G. d'Annunzio' di CHIETI-PESCARA - laurea magistrale biennale**

Classe: **servizio sociale e politiche sociali (LM-87)**

Corso: **politiche e management per il welfare (LM-87)**

Laureati nell'anno solare 2025 (*valori assoluti*)

Laureati: **34**

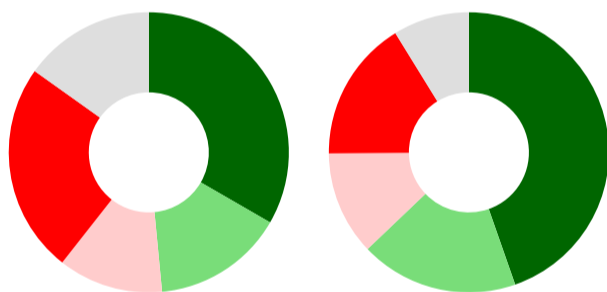
Intervistati: **33**

[scheda di dettaglio](#)

Hanno frequentato regolarmente

corso

classe totale atenei

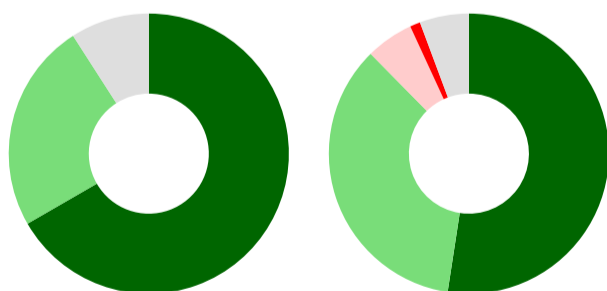


	corso	classe totale atenei
più del 75% degli insegnamenti previsti	33,3%	44,6%
tra il 50% e il 75%	15,2%	18,2%
tra il 25% e il 50%	12,1%	12,0%
meno del 25%	24,2%	16,3%
non rispondono	15,2%	8,8%
Totale	100%	100%

Hanno ritenuto il carico di studio degli insegnamenti adeguato alla durata del corso di studio

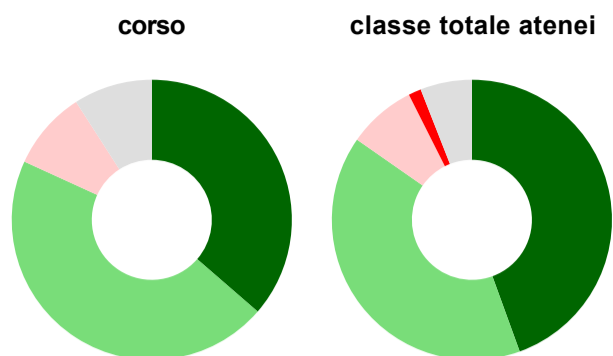
corso

classe totale atenei



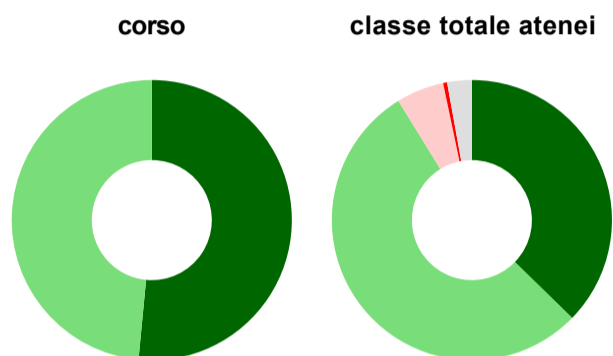
	corso	classe totale atenei
decisamente sì	66,7%	52,4%
più sì che no	24,2%	35,2%
più no che sì	-	5,5%
decisamente no	-	1,2%
non rispondono	9,1%	5,7%
Totale	100%	100%

Hanno ritenuto l'organizzazione degli esami (appelli, orari, informazioni, prenotazioni, ...) soddisfacente



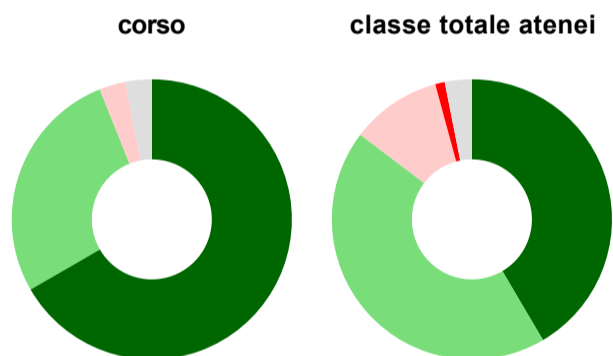
	corso	classe totale atenei
sempre o quasi sempre	36,4%	44,5%
per più della metà degli esami	45,5%	40,2%
per meno della metà degli esami	9,1%	7,9%
mai o quasi mai	-	1,5%
non rispondono	9,1%	6,0%
Totale	100%	100%

Sono soddisfatti dei rapporti con i docenti in generale



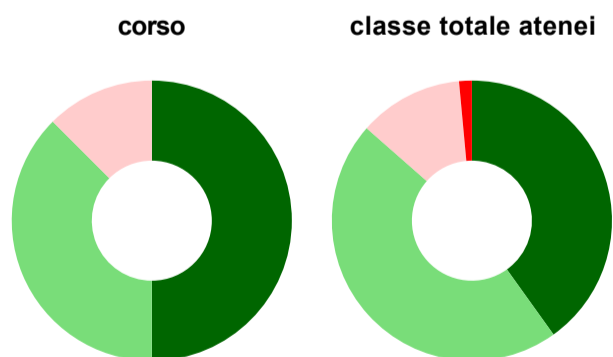
	corso	classe totale atenei
decisamente sì	51,5%	37,3%
più sì che no	48,5%	53,9%
più no che sì	-	5,5%
decisamente no	-	0,5%
non rispondono	-	2,8%
Totale	100%	100%

Sono complessivamente soddisfatti del corso di laurea



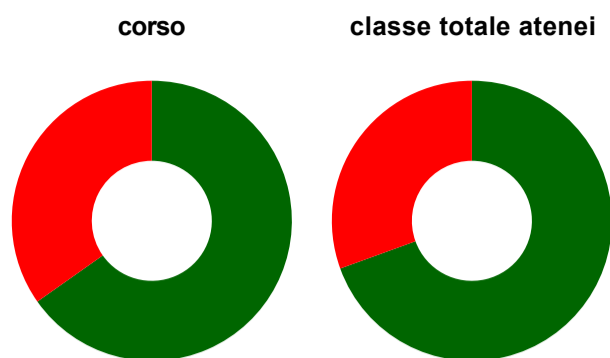
	corso	classe totale atenei
decisamente sì	66,7%	41,5%
più sì che no	27,3%	43,8%
più no che sì	3,0%	10,4%
decisamente no	-	1,1%
non rispondono	3,0%	3,1%
Totale	100%	100%

Valutazione delle aule



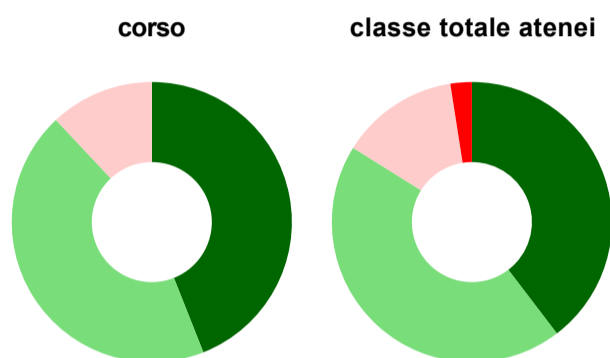
	corso	classe totale atenei
Hanno utilizzato le aule:	97,0%	93,5%
Valutazione (per 100 fruitori):		
sempre o quasi sempre adeguate	50,0%	40,1%
spesso adeguate	37,5%	46,4%
raramente adeguate	12,5%	12,1%
mai adeguate	-	1,5%
Totale	100%	100%

Valutazione delle postazioni informatiche



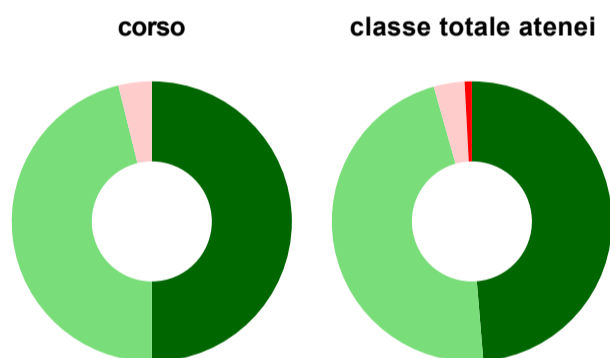
	corso	classe totale atenei
Hanno utilizzato le postazioni informatiche:	69,7%	51,3%
Valutazione (per 100 fruitori):		
in numero adeguato	65,2%	69,5%
in numero inadeguato	34,8%	30,5%
Totale	100%	100%

Valutazione delle attrezzature per le altre attività didattiche (laboratori, attività pratiche, ...)



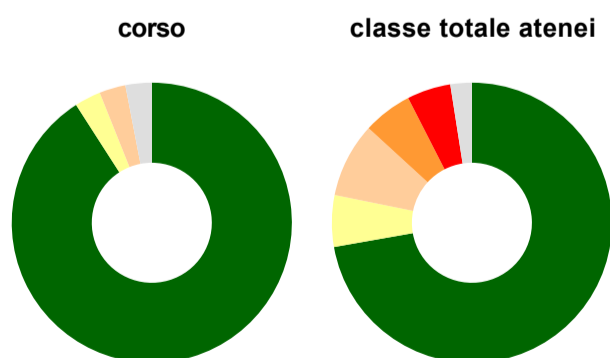
	corso	classe totale atenei
Hanno utilizzato le attrezzature per le altre attività didattiche (laboratori, attività pratiche, ...):	75,8%	63,2%
Valutazione (per 100 fruitori):		
sempre o quasi sempre adeguate	44,0%	39,6%
spesso adeguate	44,0%	44,3%
raramente adeguate	12,0%	13,6%
mai adeguate	-	2,5%
Totale	100%	100%

Valutazione dei servizi di biblioteca (prestito/consultazione, orari di apertura, ...)



	corso	classe totale atenei
Hanno utilizzato i servizi di biblioteca (prestito/consultazione, orari di apertura, ...):	78,8%	77,2%
Valutazione (per 100 fruitori):		
decisamente positiva	50,0%	48,7%
abbastanza positiva	46,2%	46,9%
abbastanza negativa	3,8%	3,6%
decisamente negativa	-	0,8%
Totale	100%	100%

Si iscriverebbero di nuovo all'università?



	corso	classe totale atenei
sì, allo stesso corso dell'Ateneo	90,9%	72,2%
sì, ma ad un altro corso dell'Ateneo	3,0%	6,0%
sì, allo stesso corso, ma in un altro Ateneo	3,0%	8,6%
sì, ma ad un altro corso e in un altro Ateneo	-	5,7%
non si iscriverebbero più all'università	-	5,0%
non rispondono	3,0%	2,5%
Totale	100%	100%

Condizione occupazionale

Anno di indagine: **2025**
dati aggiornati ad aprile 2026

Ateneo: **Università degli Studi 'G. d'Annunzio' di CHIETI-PESCARA - laurea magistrale biennale**

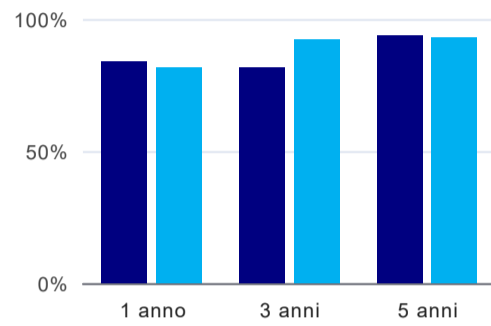
Classe: **servizio sociale e politiche sociali (LM-87)**

Corso: **politiche e management per il welfare (LM-87)**

(valori assoluti)

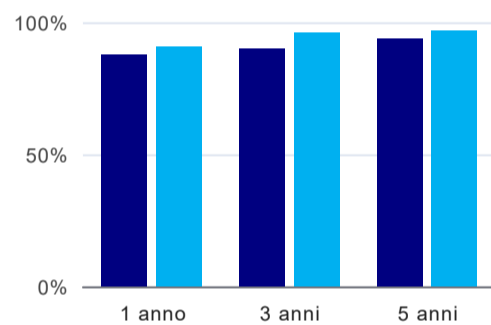
	Laureati	Intervistati	
Laureati del 2024 a 1 anno:	39	25	scheda di dettaglio
Laureati del 2022 a 3 anni:	36	22	scheda di dettaglio
Laureati del 2020 a 5 anni:	33	16	scheda di dettaglio

Tasso di occupazione



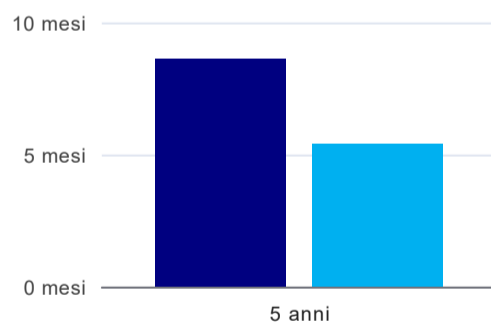
	1 anno	3 anni	5 anni
corso	84,0%	81,8%	93,8%
classe totale atenei	81,6%	92,1%	92,8%

Quota di occupati (calcolata sulle Forze di lavoro)⁽¹⁾



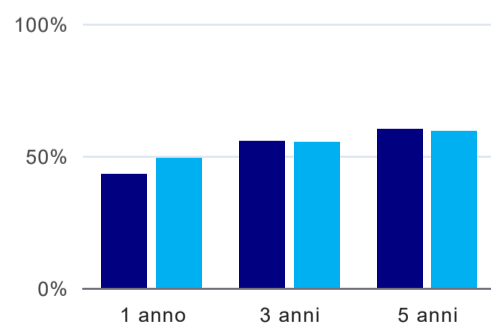
	1 anno	3 anni	5 anni
corso	87,5%	90,0%	93,8%
classe totale atenei	90,6%	96,0%	96,6%

Tempi di ingresso nel mercato del lavoro, dall'inizio della ricerca al reperimento del primo lavoro (medie, in mesi)⁽²⁾



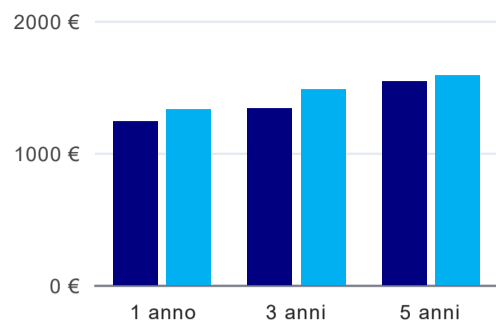
	1 anno	3 anni	5 anni
corso			8,6 mesi
classe totale atenei			5,4 mesi

Occupati che, nel lavoro, utilizzano in misura elevata le competenze acquisite con la laurea⁽²⁾



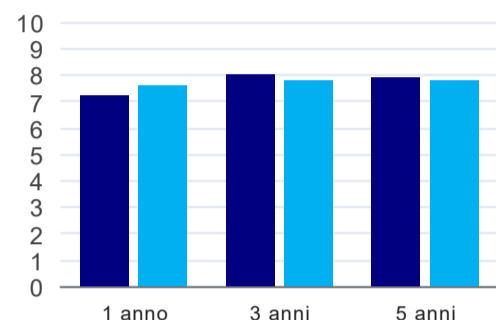
	1 anno	3 anni	5 anni
corso	42,9%	55,6%	60,0%
classe totale atenei	48,9%	55,1%	59,3%

Retribuzione mensile netta (medie, in euro)⁽²⁾



	1 anno	3 anni	5 anni
corso	1.235€	1.334€	1.542€
classe totale atenei	1.328€	1.484€	1.589€

Soddisfazione per il lavoro svolto (medie, scala 1-10)⁽²⁾



	1 anno	3 anni	5 anni
corso	7,2	8,0	7,9
classe totale atenei	7,6	7,8	7,8

(1) È calcolata dal rapporto tra gli occupati e le Forze di lavoro. Tale indicatore differisce dal Tasso di occupazione che è invece ottenuto dal rapporto tra gli occupati e il complesso degli intervistati. L'elaborazione è resa disponibile a seguito di specifiche richieste, per permettere il confronto con analoghi indicatori calcolati da fonti dati esterne.

(2) A partire dall'indagine 2022 l'indicatore è calcolato su tutti coloro che dichiarano di svolgere un'attività, anche di formazione, purché retribuita. Per le indagini precedenti, invece, è calcolato sui soli laureati che dichiarano di svolgere un'attività lavorativa retribuita, purché non si tratti di un'attività di formazione post-laurea. È pertanto necessario prestare molta cautela nel confronto dei risultati ottenuti in anni di rilevazione differenti.

Elenco dei corsi aggregati

politiche e management per il welfare (LM-87)

classe di laurea: servizio sociale e politiche sociali (LM-87)
ordinamento D.M. n. 509/1999 - codizione OFF.F 0690107308800001
sedi: CHIETI - attivo dal 2010 al 2019
[scheda SUA](#)

management delle politiche e dei servizi sociali (57/S)

classe di laurea: programmazione e gestione delle politiche e dei servizi sociali (57/S)
ordinamento D.M. n. 509/1999 - codizione OFF.F 0690104045600004
sedi: CHIETI - attivo dal 2003 al 2009
[scheda SUA](#)