

Scienze infermieristiche e ostetriche (LM/SNT1) Università degli Studi 'G. d'Annunzio' di CHIETI-PESCARA

Scheda Unica Annuale - Soddisfazione per il corso di studio concluso e condizione occupazionale dei laureati

Opzioni:

I dati **includono** i laureati di [corsi equivalenti dell'ordinamento D.M. n. 509/1999](#).

I dati sono confrontati con il totale della **classe di laurea del complesso degli atenei**.

Soddisfazione per il corso di studio concluso

dati aggiornati ad aprile 2026

Ateneo: **Università degli Studi 'G. d'Annunzio' di CHIETI-PESCARA - laurea magistrale biennale**

Classe: **scienze infermieristiche e ostetriche (LM/SNT1)**

Corso: **scienze infermieristiche e ostetriche (LM/SNT1)**

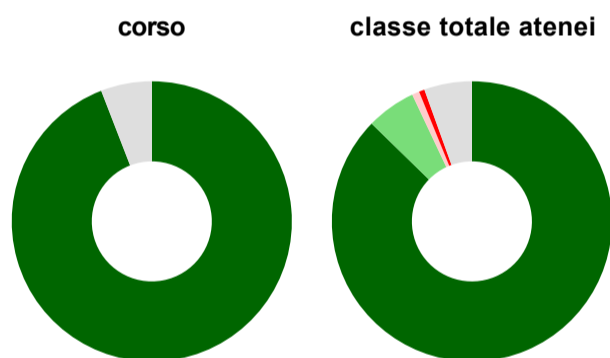
Laureati nell'anno solare 2025 (*valori assoluti*)

Laureati: **20**

Intervistati: **17**

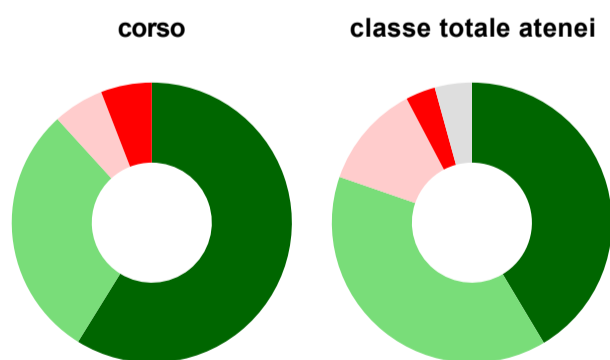
[scheda di dettaglio](#)

Hanno frequentato regolarmente



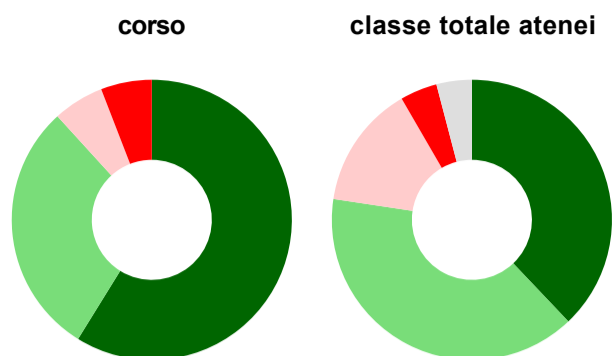
	corso	classe totale atenei
più del 75% degli insegnamenti previsti	94,1%	87,3%
tra il 50% e il 75%	-	5,7%
tra il 25% e il 50%	-	0,8%
meno del 25%	-	0,6%
non rispondono	5,9%	5,5%
Totale	100%	100%

Hanno ritenuto il carico di studio degli insegnamenti adeguato alla durata del corso di studio



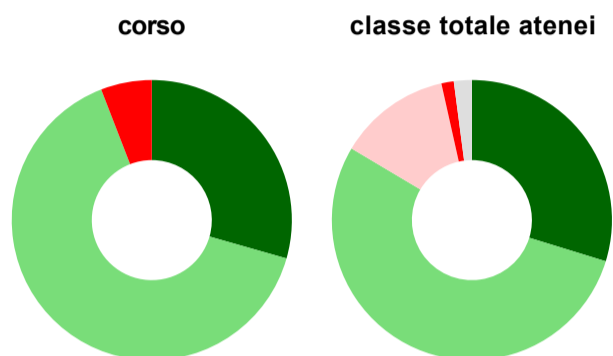
	corso	classe totale atenei
decisamente sì	58,8%	41,4%
più sì che no	29,4%	38,9%
più no che sì	5,9%	12,0%
decisamente no	5,9%	3,4%
non rispondono	-	4,3%
Totale	100%	100%

Hanno ritenuto l'organizzazione degli esami (appelli, orari, informazioni, prenotazioni, ...) soddisfacente



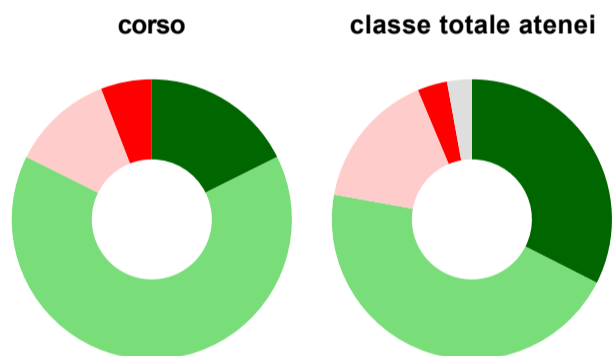
	corso	classe totale atenei
sempre o quasi sempre	58,8%	37,9%
per più della metà degli esami	29,4%	39,5%
per meno della metà degli esami	5,9%	14,3%
mai o quasi mai	5,9%	4,3%
non rispondono	-	4,1%
Totale	100%	100%

Sono soddisfatti dei rapporti con i docenti in generale



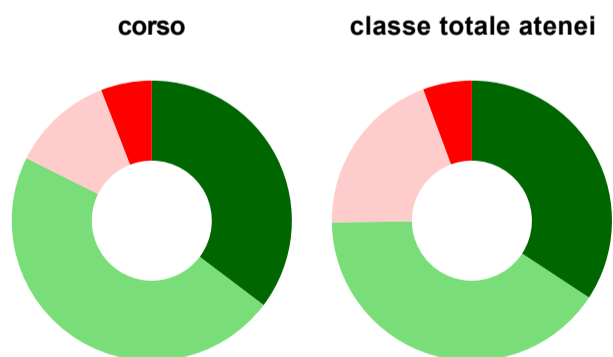
	corso	classe totale atenei
decisamente sì	29,4%	29,7%
più sì che no	64,7%	53,8%
più no che sì	-	13,0%
decisamente no	5,9%	1,4%
non rispondono	-	2,1%
Totale	100%	100%

Sono complessivamente soddisfatti del corso di laurea



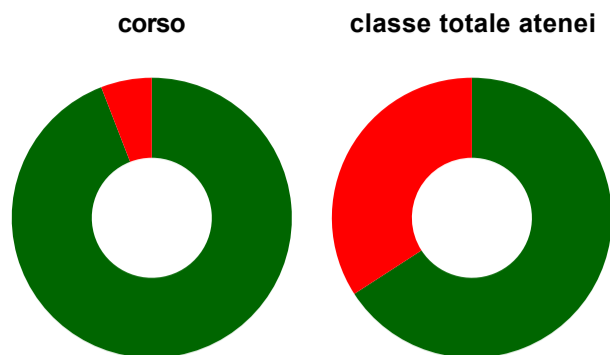
	corso	classe totale atenei
decisamente sì	17,6%	32,5%
più sì che no	64,7%	45,4%
più no che sì	11,8%	15,9%
decisamente no	5,9%	3,4%
non rispondono	-	2,9%
Totale	100%	100%

Valutazione delle aule



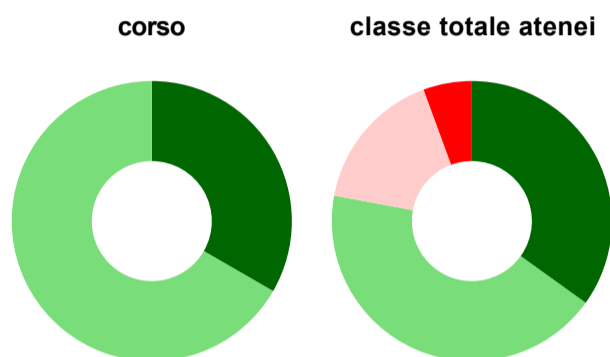
	corso	classe totale atenei
Hanno utilizzato le aule:	100,0%	98,8%
Valutazione (per 100 fruitori):		
sempre o quasi sempre adeguate	35,3%	34,3%
spesso adeguate	47,1%	40,6%
raramente adeguate	11,8%	19,6%
mai adeguate	5,9%	5,6%
Totale	100%	100%

Valutazione delle postazioni informatiche



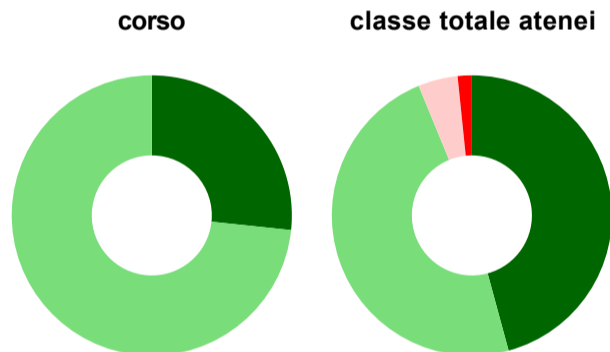
	corso	classe totale atenei
Hanno utilizzato le postazioni informatiche:	100,0%	67,0%
Valutazione (per 100 fruitori):		
in numero adeguato	94,1%	65,9%
in numero inadeguato	5,9%	34,1%
Totale	100%	100%

Valutazione delle attrezzature per le altre attività didattiche (laboratori, attività pratiche, ...)



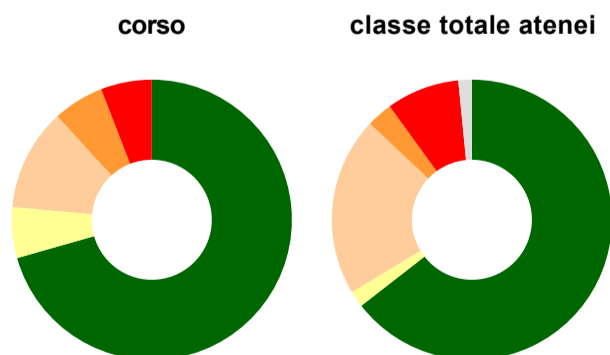
	corso	classe totale atenei
Hanno utilizzato le attrezzature per le altre attività didattiche (laboratori, attività pratiche, ...):	88,2%	76,3%
Valutazione (per 100 fruitori):		
sempre o quasi sempre adeguate	33,3%	34,9%
spesso adeguate	66,7%	43,0%
raramente adeguate	-	16,5%
mai adeguate	-	5,6%
Totale	100%	100%

Valutazione dei servizi di biblioteca (prestito/consultazione, orari di apertura, ...)



	corso	classe totale atenei
Hanno utilizzato i servizi di biblioteca (prestito/consultazione, orari di apertura, ...):	88,2%	63,7%
Valutazione (per 100 fruitori):		
decisamente positiva	26,7%	45,8%
abbastanza positiva	73,3%	48,0%
abbastanza negativa	-	4,6%
decisamente negativa	-	1,6%
Totale	100%	100%

Si iscriverebbero di nuovo all'università?



	corso	classe totale atenei
sì, allo stesso corso dell'Ateneo	70,6%	64,5%
sì, ma ad un altro corso dell'Ateneo	5,9%	1,9%
sì, allo stesso corso, ma in un altro Ateneo	11,8%	20,7%
sì, ma ad un altro corso e in un altro Ateneo	5,9%	3,0%
non si iscriverebbero più all'università	5,9%	8,4%
non rispondono	-	1,6%
Totale	100%	100%

Condizione occupazionale

Anno di indagine: **2025**
dati aggiornati ad aprile 2026

Ateneo: **Università degli Studi 'G. d'Annunzio' di CHIETI-PESCARA - laurea magistrale biennale**

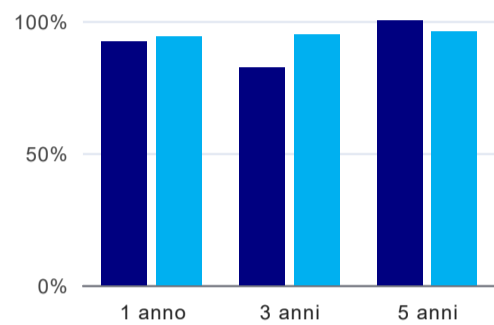
Classe: **scienze infermieristiche e ostetriche (LM/SNT1)**

Corso: **scienze infermieristiche e ostetriche (LM/SNT1)**

(valori assoluti)

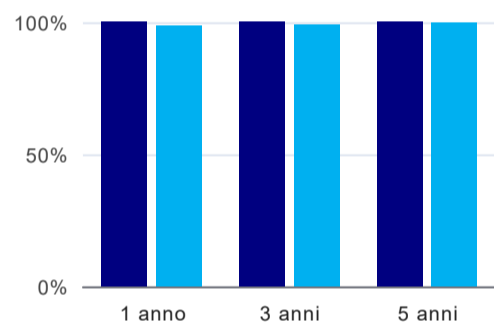
	Laureati	Intervistati	
Laureati del 2024 a 1 anno:	52	26	scheda di dettaglio
Laureati del 2022 a 3 anni:	32	17	scheda di dettaglio
Laureati del 2020 a 5 anni:	27	12	scheda di dettaglio

Tasso di occupazione



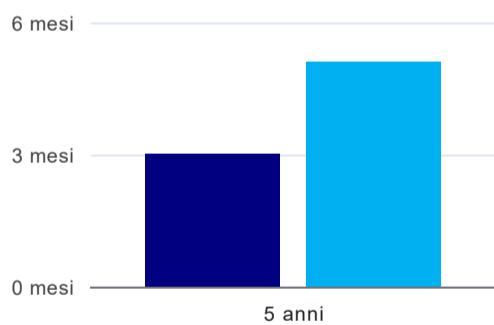
	1 anno	3 anni	5 anni
corso	92,3%	82,4%	100,0%
classe totale atenei	94,0%	95,0%	96,1%

Quota di occupati (calcolata sulle Forze di lavoro)⁽¹⁾



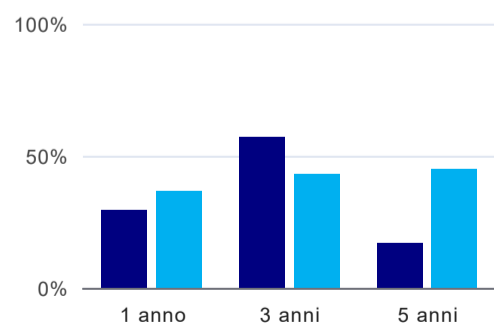
	1 anno	3 anni	5 anni
corso	100,0%	100,0%	100,0%
classe totale atenei	98,7%	99,2%	99,8%

Tempi di ingresso nel mercato del lavoro, dall'inizio della ricerca al reperimento del primo lavoro (medie, in mesi)⁽²⁾



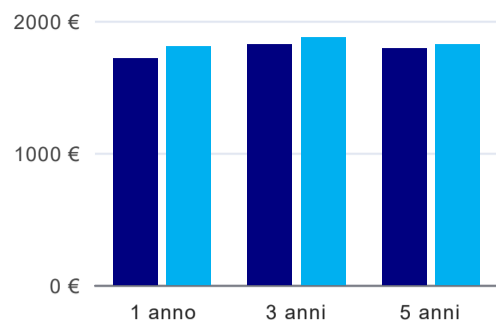
	1 anno	3 anni	5 anni
corso			3,0 mesi
classe totale atenei			5,1 mesi

Occupati che, nel lavoro, utilizzano in misura elevata le competenze acquisite con la laurea⁽²⁾



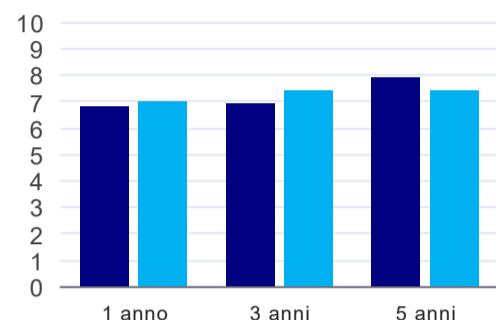
	1 anno	3 anni	5 anni
corso	29,2%	57,1%	16,7%
classe totale atenei	36,4%	42,9%	44,7%

Retribuzione mensile netta (medie, in euro)⁽²⁾



	1 anno	3 anni	5 anni
corso	1.719€	1.822€	1.792€
classe totale atenei	1.809€	1.878€	1.823€

Soddisfazione per il lavoro svolto (medie, scala 1-10)⁽²⁾



	1 anno	3 anni	5 anni
corso	6,8	6,9	7,9
classe totale atenei	7,0	7,4	7,4

(1) È calcolata dal rapporto tra gli occupati e le Forze di lavoro. Tale indicatore differisce dal Tasso di occupazione che è invece ottenuto dal rapporto tra gli occupati e il complesso degli intervistati. L'elaborazione è resa disponibile a seguito di specifiche richieste, per permettere il confronto con analoghi indicatori calcolati da fonti dati esterne.

(2) A partire dall'indagine 2022 l'indicatore è calcolato su tutti coloro che dichiarano di svolgere un'attività, anche di formazione, purché retribuita. Per le indagini precedenti, invece, è calcolato sui soli laureati che dichiarano di svolgere un'attività lavorativa retribuita, purché non si tratti di un'attività di formazione post-laurea. È pertanto necessario prestare molta cautela nel confronto dei risultati ottenuti in anni di rilevazione differenti.

Elenco dei corsi aggregati

scienze infermieristiche e ostetriche (LM/SNT1)

classe di laurea: scienze infermieristiche e ostetriche (LM/SNT1)
ordinamento D.M. n. 509/1999 - codizione OFF.F 0690107310900001
sedi: CHIETI - attivo dal 2011 al 2019
[scheda SUA](#)

scienze infermieristiche ed ostetriche (SNT_SPEC/1)

classe di laurea: scienze infermieristiche e ostetriche (SNT_SPEC/1)
ordinamento D.M. n. 509/1999 - codizione OFF.F 0690104000000004
sedi: CHIETI - attivo dal 2005 al 2010
[scheda SUA](#)