

## Scheda Unica Annuale - Soddisfazione per il corso di studio concluso e condizione occupazionale dei laureati

### Opzioni:

I dati **includono** i laureati di [corsi equivalenti dell'ordinamento D.M. n. 509/1999](#).

I dati sono confrontati con il totale della **classe di laurea** del complesso degli atenei.

### Soddisfazione per il corso di studio concluso

dati aggiornati ad aprile 2021

Ateneo: **Università degli Studi 'G. d'Annunzio' di CHIETI-PESCARA - laurea di primo livello**

Classe: **beni culturali (L-1)**

Corso: **beni culturali (L-1)**

Laureati nell'anno solare 2020 (*valori assoluti*)

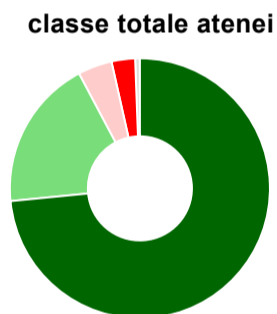
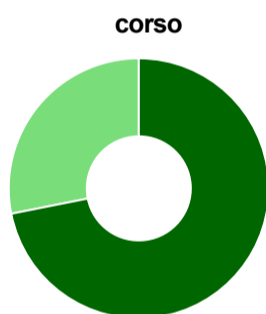
Laureati: **55**

Intervistati: **52**

Collettivo esaminato<sup>(a)</sup>: **34** [scheda di dettaglio](#)

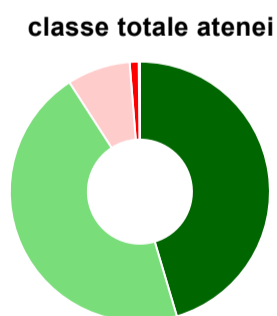
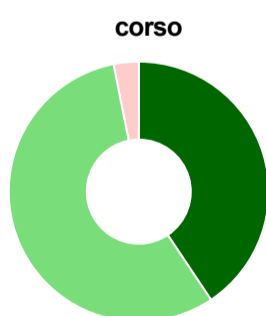
(a) Per una migliore confrontabilità della documentazione, si riportano i dati relativi ai **solli laureati che si sono iscritti al corso di laurea in anni recenti**, cioè a partire dal 2016: 34 di cui 32 intervistati.

#### Hanno frequentato regolarmente



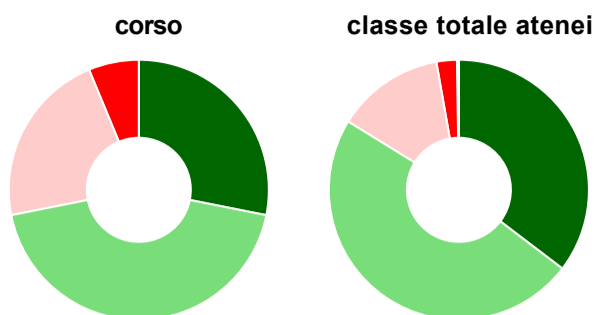
	corso	classe totale atenei
più del 75% degli insegnamenti previsti	71,9%	73,4%
tra il 50% e il 75%	28,1%	18,8%
tra il 25% e il 50%	-	4,2%
meno del 25%	-	2,9%
non rispondono	-	0,6%
<b>Totale</b>	<b>100%</b>	<b>100%</b>

#### Hanno ritenuto il carico di studio degli insegnamenti adeguato alla durata del corso di studio



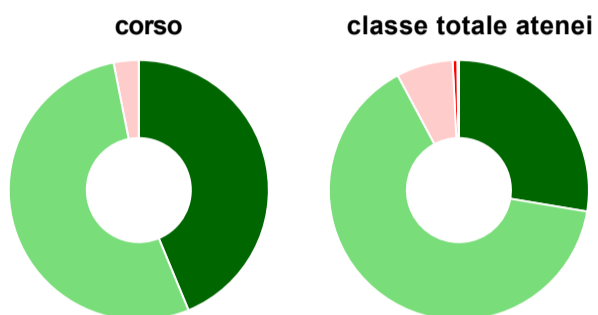
	corso	classe totale atenei
decisamente sì	40,6%	45,4%
più sì che no	56,3%	45,5%
più no che sì	3,1%	7,9%
decisamente no	-	1,1%
non rispondono	-	0,1%
<b>Totale</b>	<b>100%</b>	<b>100%</b>

### Hanno ritenuto l'organizzazione degli esami (appelli, orari, informazioni, prenotazioni, ...) soddisfacente



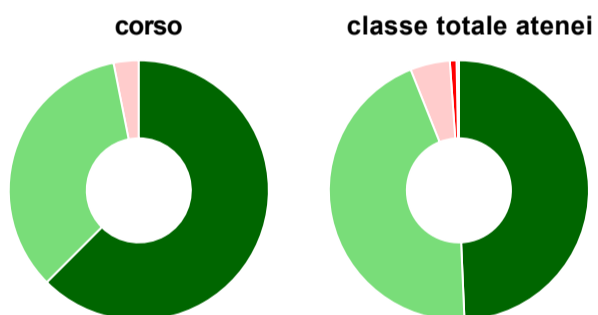
	corso	classe totale atenei
sempre o quasi sempre	28,1%	35,4%
per più della metà degli esami	43,8%	48,4%
per meno della metà degli esami	21,9%	13,4%
mai o quasi mai	6,3%	2,5%
non rispondono	-	0,2%
<b>Totale</b>	<b>100%</b>	<b>100%</b>

### Sono soddisfatti dei rapporti con i docenti in generale



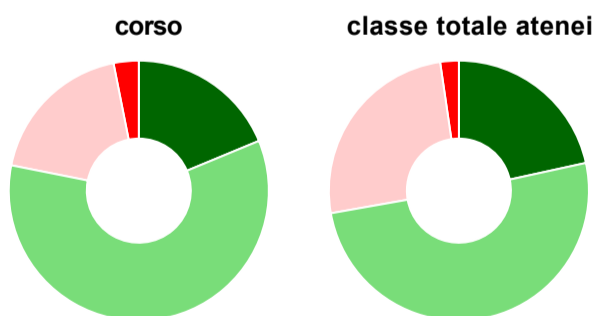
	corso	classe totale atenei
decisamente sì	43,8%	27,6%
più sì che no	53,1%	64,6%
più no che sì	3,1%	7,0%
decisamente no	-	0,6%
non rispondono	-	0,2%
<b>Totale</b>	<b>100%</b>	<b>100%</b>

### Sono complessivamente soddisfatti del corso di laurea



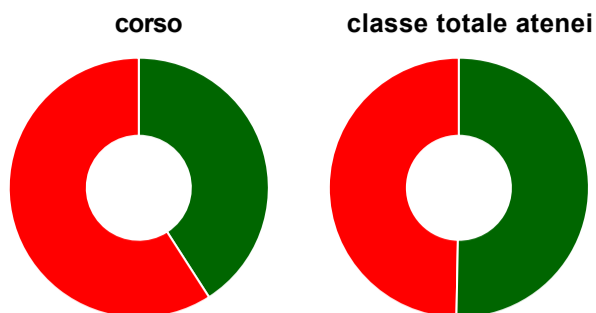
	corso	classe totale atenei
decisamente sì	62,5%	49,3%
più sì che no	34,4%	44,6%
più no che sì	3,1%	4,9%
decisamente no	-	0,8%
non rispondono	-	0,3%
<b>Totale</b>	<b>100%</b>	<b>100%</b>

### Valutazione delle aule



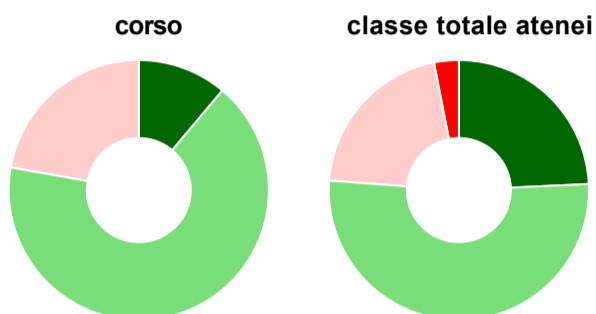
	corso	classe totale atenei
<b>Hanno utilizzato le aule:</b>	<b>100,0%</b>	<b>99,1%</b>
<b>Valutazione (per 100 fruitori):</b>		
sempre o quasi sempre adeguate	18,8%	21,6%
spesso adeguate	59,4%	50,6%
raramente adeguate	18,8%	25,5%
mai adeguate	3,1%	2,3%
<b>Totale</b>	<b>100%</b>	<b>100%</b>

### Valutazione delle postazioni informatiche



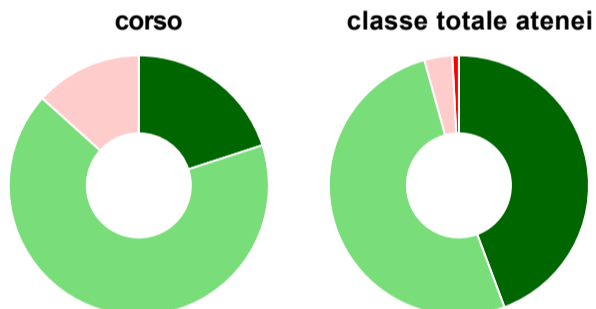
	corso	classe totale atenei
<b>Hanno utilizzato le postazioni informatiche:</b>	<b>68,8%</b>	<b>64,2%</b>
<b>Valutazione (per 100 fruitori):</b>		
in numero adeguato	40,9%	50,3%
in numero inadeguato	59,1%	49,7%
<b>Totale</b>	<b>100%</b>	<b>100%</b>

### Valutazione delle attrezzature per le altre attività didattiche (laboratori, attività pratiche, ...)



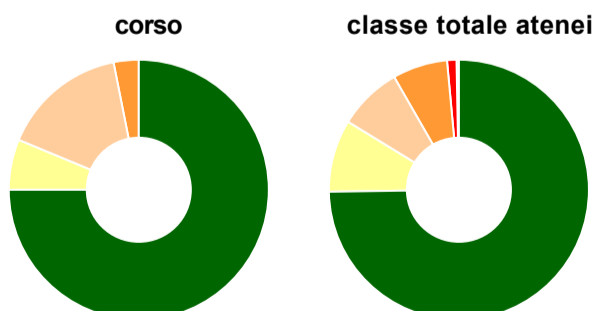
	corso	classe totale atenei
<b>Hanno utilizzato le attrezzature per le altre attività didattiche (laboratori, attività pratiche, ...):</b>	<b>84,4%</b>	<b>71,4%</b>
<b>Valutazione (per 100 fruitori):</b>		
sempre o quasi sempre adeguate	11,1%	24,3%
spesso adeguate	66,7%	51,9%
raramente adeguate	22,2%	20,8%
mai adeguate	-	3,1%
<b>Totale</b>	<b>100%</b>	<b>100%</b>

### Valutazione dei servizi di biblioteca (prestito/consultazione, orari di apertura, ...)



	corso	classe totale atenei
<b>Hanno utilizzato i servizi di biblioteca (prestito/consultazione, orari di apertura, ...):</b>	<b>93,8%</b>	<b>95,5%</b>
<b>Valutazione (per 100 fruitori):</b>		
decisamente positiva	20,0%	44,3%
abbastanza positiva	66,7%	51,4%
abbastanza negativa	13,3%	3,5%
decisamente negativa	-	0,8%
<b>Totale</b>	<b>100%</b>	<b>100%</b>

### Si iscriverebbero di nuovo all'università?



	corso	classe totale atenei
sì, allo stesso corso dell'Ateneo	75,0%	74,8%
sì, ma ad un altro corso dell'Ateneo	6,3%	9,0%
sì, allo stesso corso, ma in un altro Ateneo	15,6%	8,0%
sì, ma ad un altro corso e in un altro Ateneo	3,1%	6,8%
non si iscriverebbero più all'università	-	1,2%
non rispondono	-	0,3%
<b>Totale</b>	<b>100%</b>	<b>100%</b>

# Condizione occupazionale

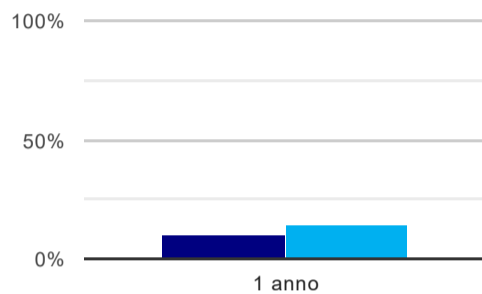
Anno di indagine: **2020**  
dati aggiornati ad aprile 2021

Ateneo: **Università degli Studi 'G. d'Annunzio' di CHIETI-PESCARA - laurea di primo livello**  
Classe: **beni culturali (L-1)**  
Corso: **beni culturali (L-1)**

(valori assoluti)	Laureati	Intervistati	Collettivo esaminato <sup>(b)</sup>
Laureati del 2019 a 1 anno:	45	38	31 <a href="#">scheda di dettaglio</a>

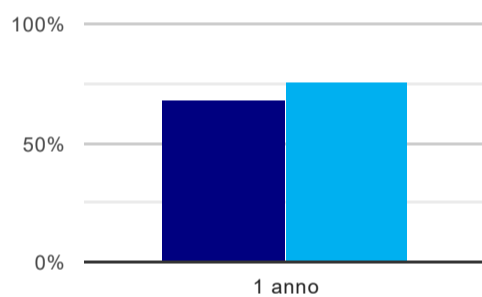
<sup>(b)</sup> Per una migliore confrontabilità della documentazione, si riportano i dati relativi ai **solli laureati che non lavoravano al momento della laurea**.

## Tasso di occupazione<sup>(1)</sup>



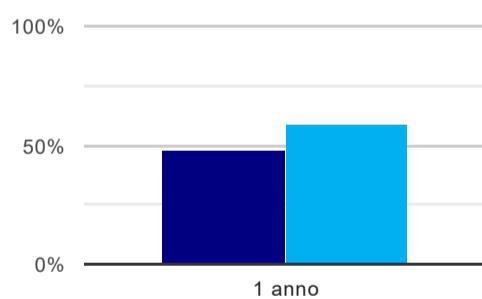
	1 anno
corso	9,7%
classe totale atenei	14,5%

## Laureati attualmente iscritti ad un corso di laurea magistrale<sup>(2)</sup>



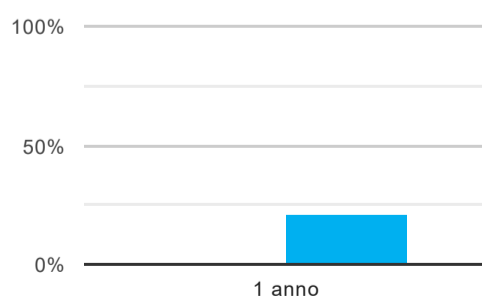
	1 anno
corso	67,7%
classe totale atenei	75,9%

## Laureati che non lavorano, non cercano lavoro, ma sono impegnati in un corso universitario o in un tirocinio/praticantato<sup>(3)</sup>



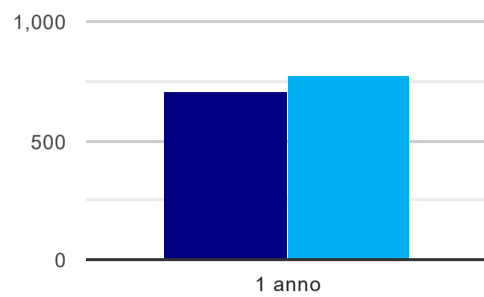
	1 anno
corso	48,4%
classe totale atenei	59,0%

## Occupati che, nel lavoro, utilizzano in misura elevata le competenze acquisite con la laurea



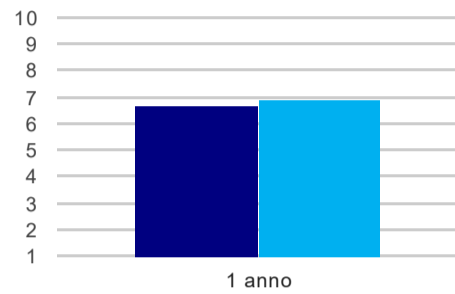
	1 anno
corso	-
classe totale atenei	20,5%

### Retribuzione mensile netta (medie, in euro)



	1 anno
corso	709
classe totale atenei	773

### Soddisfazione per il lavoro svolto (medie, scala 1-10)



	1 anno
corso	6,7
classe totale atenei	6,9

(1) sono considerati occupati tutti coloro che dichiarano di svolgere una qualsiasi attività, anche di formazione o non in regola, purché retribuita.

(2) sono considerati anche i laureati iscritti ad un corso a ciclo unico, al corso in Scienze della Formazione primaria, nonché ad un corso di secondo livello presso una delle Istituzioni di Alta Formazione Artistica e Musicale.

(3) sono compresi quanti risultano impegnati in dottorati di ricerca, scuole di specializzazione, master universitari e, per i laureati di primo livello, altri corsi di laurea (di qualunque tipo, compresi i corsi attivati presso una delle Istituzioni di Alta Formazione Artistica e Musicale).

#### Elenco dei corsi aggregati

##### beni culturali (L-1)

classe di laurea: beni culturali (L-1)  
ordinamento D.M. n. 270/2004 - codizione OFF.F 0690106200100003  
sedi: CHIETI - attivo dal 2008 al 2019  
[scheda SUA](#)

##### operatore dei beni culturali (13)

classe di laurea: scienze dei beni culturali (13)  
ordinamento D.M. n. 509/1999 - codizione OFF.F 0690104008700001  
sedi: CHIETI - attivo dal 2001 al 2007  
[scheda SUA](#)