

Scheda Unica Annuale - Soddisfazione per il corso di studio concluso e condizione occupazionale dei laureati

Opzioni:

I dati **includono** i laureati di [corsi equivalenti dell'ordinamento D.M. n. 509/1999](#).

I dati sono confrontati con il totale della **classe di laurea** del complesso degli atenei.

Soddisfazione per il corso di studio concluso

dati aggiornati ad aprile 2021

Ateneo: **Università degli Studi 'G. d'Annunzio' di CHIETI-PESCARA - laurea di primo livello**

Classe: **disegno industriale (L-4)**

Corso: **design (L-4)**

Laureati nell'anno solare 2020 (*valori assoluti*)

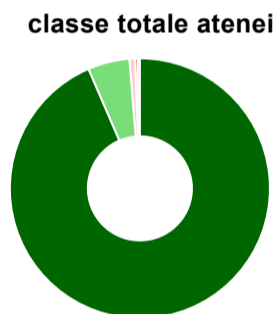
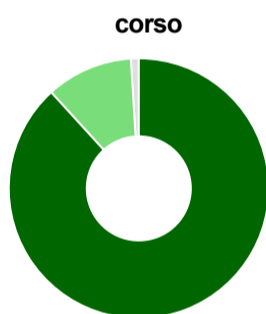
Laureati: **109**

Intervistati: **102**

Collettivo esaminato^(a): **109** [scheda di dettaglio](#)

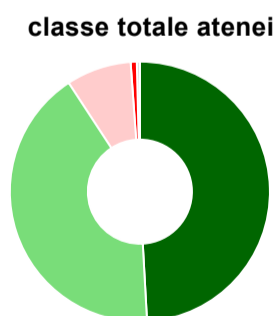
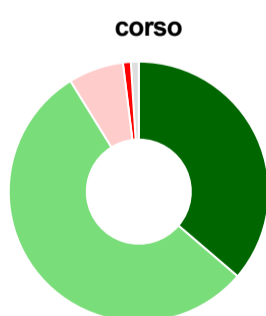
(a) Per una migliore confrontabilità della documentazione, si riportano i dati relativi ai **solli laureati che si sono iscritti al corso di laurea in anni recenti**, cioè a partire dal 2016: 109 di cui 102 intervistati.

Hanno frequentato regolarmente



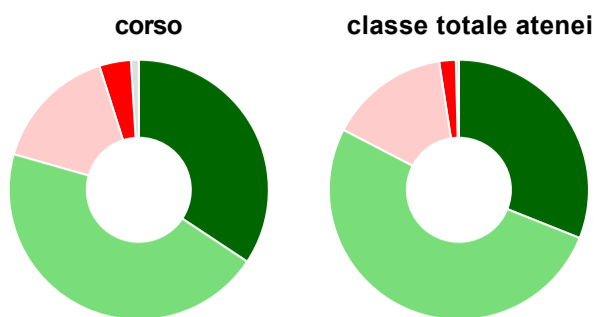
	corso	classe totale atenei
più del 75% degli insegnamenti previsti	88,2%	93,5%
tra il 50% e il 75%	10,8%	5,2%
tra il 25% e il 50%	-	0,7%
meno del 25%	-	0,3%
non rispondono	1,0%	0,3%
Totale	100%	100%

Hanno ritenuto il carico di studio degli insegnamenti adeguato alla durata del corso di studio



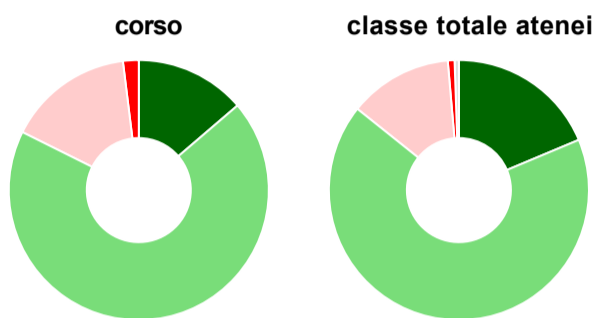
	corso	classe totale atenei
decisamente sì	36,3%	49,1%
più sì che no	54,9%	41,6%
più no che sì	6,9%	8,1%
decisamente no	1,0%	0,8%
non rispondono	1,0%	0,4%
Totale	100%	100%

Hanno ritenuto l'organizzazione degli esami (appelli, orari, informazioni, prenotazioni, ...) soddisfacente



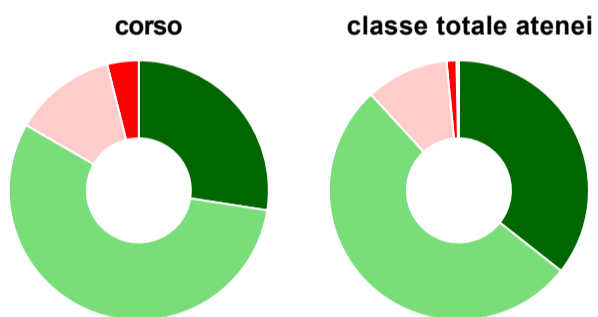
	corso	classe totale atenei
sempre o quasi sempre	34,3%	31,0%
per più della metà degli esami	45,1%	51,6%
per meno della metà degli esami	15,7%	15,0%
mai o quasi mai	3,9%	2,1%
non rispondono	1,0%	0,4%
Totale	100%	100%

Sono soddisfatti dei rapporti con i docenti in generale



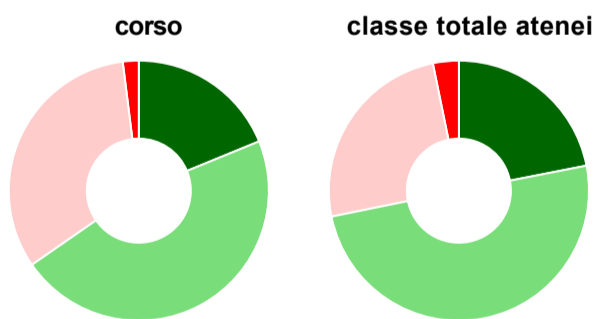
	corso	classe totale atenei
decisamente sì	13,7%	18,7%
più sì che no	68,6%	67,0%
più no che sì	15,7%	12,9%
decisamente no	2,0%	0,8%
non rispondono	-	0,5%
Totale	100%	100%

Sono complessivamente soddisfatti del corso di laurea



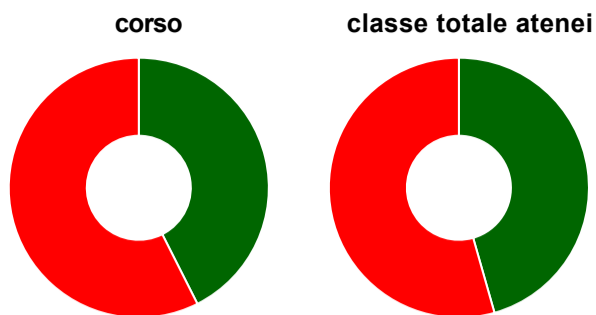
	corso	classe totale atenei
decisamente sì	27,5%	35,6%
più sì che no	55,9%	52,6%
più no che sì	12,7%	10,3%
decisamente no	3,9%	1,2%
non rispondono	-	0,3%
Totale	100%	100%

Valutazione delle aule



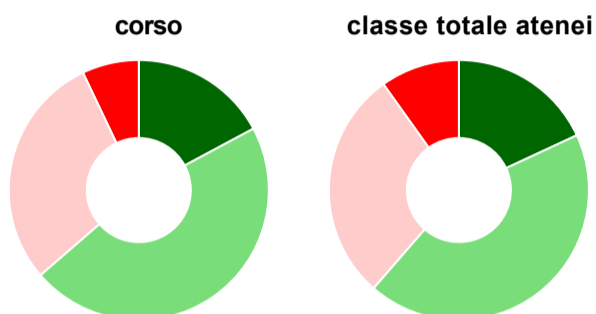
	corso	classe totale atenei
Hanno utilizzato le aule:	99,0%	99,5%
Valutazione (per 100 fruitori):		
sempre o quasi sempre adeguate	18,8%	21,9%
spesso adeguate	46,5%	49,9%
raramente adeguate	32,7%	25,0%
mai adeguate	2,0%	3,2%
Totale	100%	100%

Valutazione delle postazioni informatiche



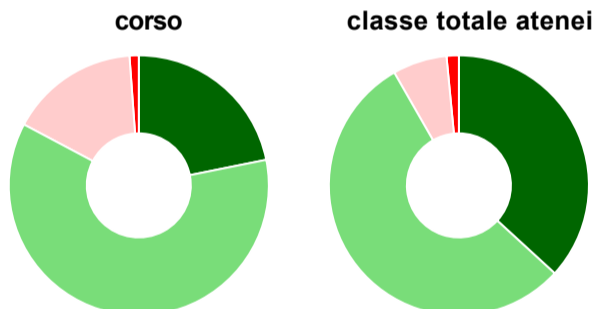
	corso	classe totale atenei
Hanno utilizzato le postazioni informatiche:	46,1%	59,6%
Valutazione (per 100 fruitori):		
in numero adeguato	42,6%	45,6%
in numero inadeguato	57,4%	54,4%
Totale	100%	100%

Valutazione delle attrezzature per le altre attività didattiche (laboratori, attività pratiche, ...)



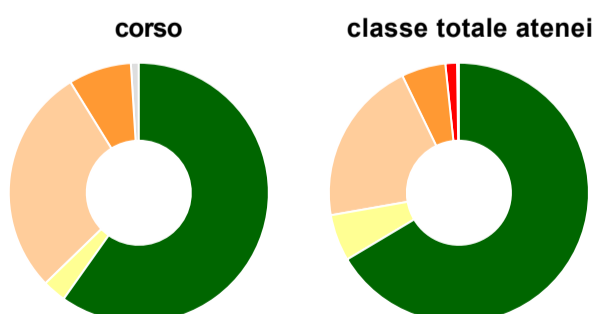
	corso	classe totale atenei
Hanno utilizzato le attrezzature per le altre attività didattiche (laboratori, attività pratiche, ...):	97,1%	92,8%
Valutazione (per 100 fruitori):		
sempre o quasi sempre adeguate	17,2%	18,1%
spesso adeguate	46,5%	43,3%
raramente adeguate	29,3%	28,8%
mai adeguate	7,1%	9,9%
Totale	100%	100%

Valutazione dei servizi di biblioteca (prestito/consultazione, orari di apertura, ...)



	corso	classe totale atenei
Hanno utilizzato i servizi di biblioteca (prestito/consultazione, orari di apertura, ...):	85,3%	84,7%
Valutazione (per 100 fruitori):		
decisamente positiva	21,8%	36,8%
abbastanza positiva	60,9%	54,9%
abbastanza negativa	16,1%	6,8%
decisamente negativa	1,1%	1,5%
Totale	100%	100%

Si iscriverebbero di nuovo all'università?



	corso	classe totale atenei
sì, allo stesso corso dell'Ateneo	59,8%	66,4%
sì, ma ad un altro corso dell'Ateneo	2,9%	5,8%
sì, allo stesso corso, ma in un altro Ateneo	28,4%	20,6%
sì, ma ad un altro corso e in un altro Ateneo	7,8%	5,5%
non si iscriverebbero più all'università	-	1,4%
non rispondono	1,0%	0,2%
Totale	100%	100%

Condizione occupazionale

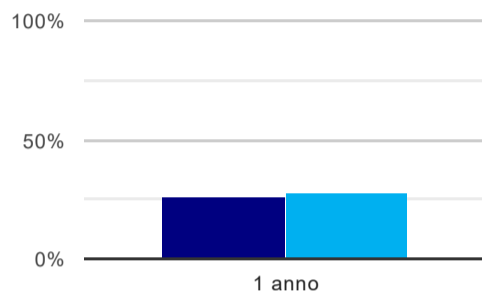
Anno di indagine: **2020**
dati aggiornati ad aprile 2021

Ateneo: **Università degli Studi 'G. d'Annunzio' di CHIETI-PESCARA - laurea di primo livello**
Classe: **disegno industriale (L-4)**
Corso: **design (L-4)**

(valori assoluti)	Laureati	Intervistati	Collettivo esaminato ^(b)	
Laureati del 2019 a 1 anno:	193	150	132	scheda di dettaglio

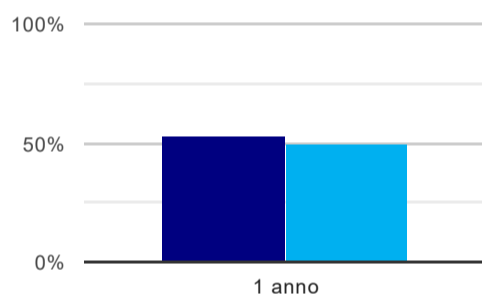
^(b) Per una migliore confrontabilità della documentazione, si riportano i dati relativi ai **solli laureati che non lavoravano al momento della laurea**.

Tasso di occupazione⁽¹⁾



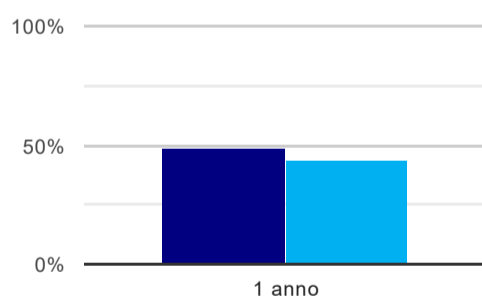
	1 anno
corso	25,8%
classe totale atenei	28,1%

Laureati attualmente iscritti ad un corso di laurea magistrale⁽²⁾



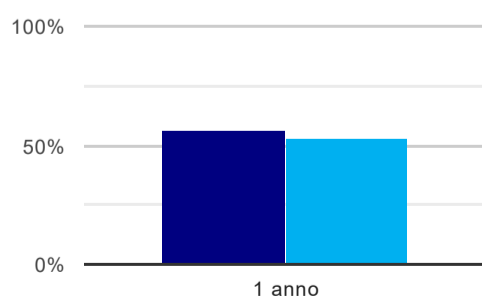
	1 anno
corso	53,0%
classe totale atenei	49,9%

Laureati che non lavorano, non cercano lavoro, ma sono impegnati in un corso universitario o in un tirocinio/praticantato⁽³⁾



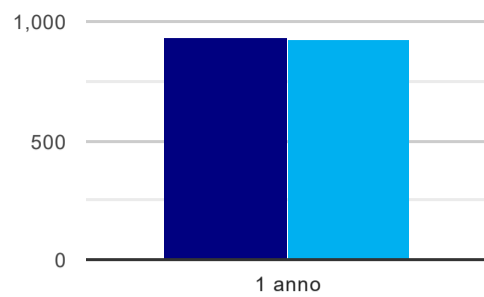
	1 anno
corso	49,2%
classe totale atenei	44,5%

Occupati che, nel lavoro, utilizzano in misura elevata le competenze acquisite con la laurea



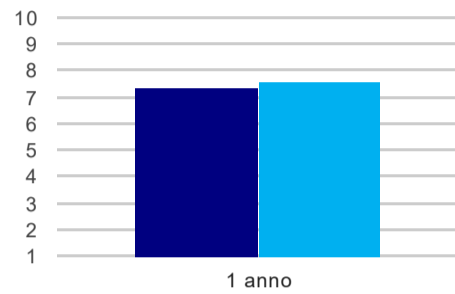
	1 anno
corso	55,6%
classe totale atenei	52,6%

Retribuzione mensile netta (medie, in euro)



	1 anno
corso	933
classe totale atenei	925

Soddisfazione per il lavoro svolto (medie, scala 1-10)



	1 anno
corso	7,3
classe totale atenei	7,5

(1) sono considerati occupati tutti coloro che dichiarano di svolgere una qualsiasi attività, anche di formazione o non in regola, purché retribuita.

(2) sono considerati anche i laureati iscritti ad un corso a ciclo unico, al corso in Scienze della Formazione primaria, nonché ad un corso di secondo livello presso una delle Istituzioni di Alta Formazione Artistica e Musicale.

(3) sono compresi quanti risultano impegnati in dottorati di ricerca, scuole di specializzazione, master universitari e, per i laureati di primo livello, altri corsi di laurea (di qualunque tipo, compresi i corsi attivati presso una delle Istituzioni di Alta Formazione Artistica e Musicale).

Elenco dei corsi aggregati

design (L-4)

classe di laurea: disegno industriale (L-4)

ordinamento D.M. n. 270/2004 - codicione OFF.F 0690106200400001

sedì: PESCARA - attivo dal 2016 al 2019

[scheda SUA](#)