

Scheda Unica Annuale - Soddisfazione per il corso di studio concluso e condizione occupazionale dei laureati

Opzioni:

I dati **includono** i laureati di [corsi equivalenti dell'ordinamento D.M. n. 509/1999](#).

I dati sono confrontati con il totale della **classe di laurea** del complesso degli atenei.

Soddisfazione per il corso di studio concluso

dati aggiornati ad aprile 2021

Ateneo: **Università degli Studi 'G. d'Annunzio' di CHIETI-PESCARA - laurea di primo livello**

Classe: **scienze dell'economia e della gestione aziendale (L-18)**

Corso: **economia e management (L-18)**

Laureati nell'anno solare 2020 (*valori assoluti*)

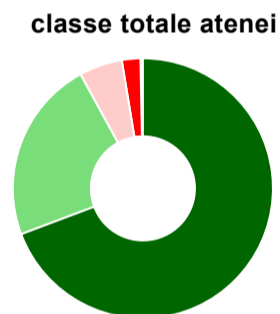
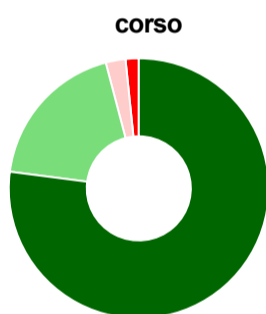
Laureati: **162**

Intervistati: **155**

Collettivo esaminato^(a): **125** [scheda di dettaglio](#)

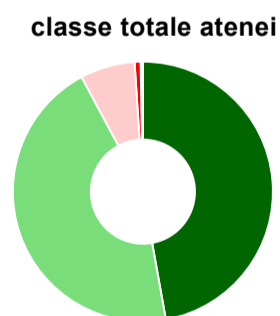
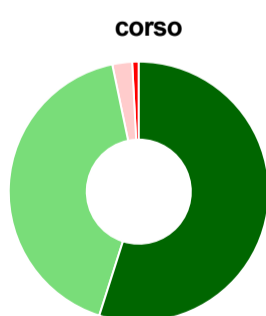
(a) Per una migliore confrontabilità della documentazione, si riportano i dati relativi ai **solli laureati che si sono iscritti al corso di laurea in anni recenti**, cioè a partire dal 2016: 125 di cui 122 intervistati.

Hanno frequentato regolarmente



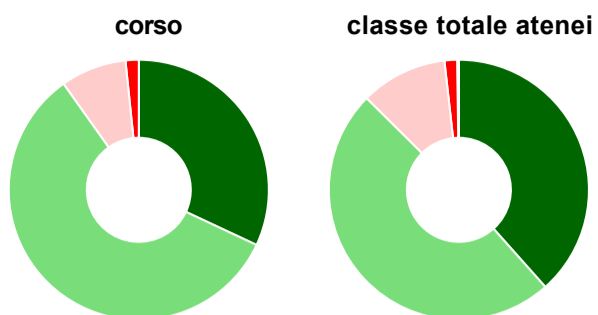
	corso	classe totale atenei
più del 75% degli insegnamenti previsti	77,0%	69,3%
tra il 50% e il 75%	18,9%	22,8%
tra il 25% e il 50%	2,5%	5,4%
meno del 25%	1,6%	2,3%
non rispondono	-	0,3%
Totale	100%	100%

Hanno ritenuto il carico di studio degli insegnamenti adeguato alla durata del corso di studio



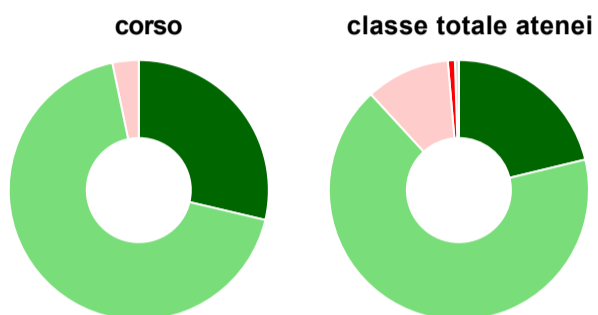
	corso	classe totale atenei
decisamente sì	54,9%	47,2%
più sì che no	41,8%	45,0%
più no che sì	2,5%	6,8%
decisamente no	0,8%	0,8%
non rispondono	-	0,3%
Totale	100%	100%

Hanno ritenuto l'organizzazione degli esami (appelli, orari, informazioni, prenotazioni, ...) soddisfacente



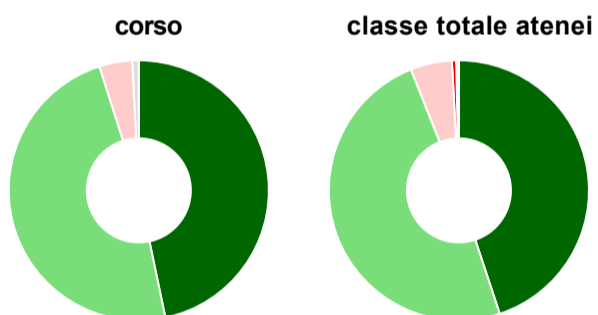
	corso	classe totale atenei
sempre o quasi sempre	32,0%	38,4%
per più della metà degli esami	58,2%	49,0%
per meno della metà degli esami	8,2%	10,8%
mai o quasi mai	1,6%	1,6%
non rispondono	-	0,2%
Totale	100%	100%

Sono soddisfatti dei rapporti con i docenti in generale



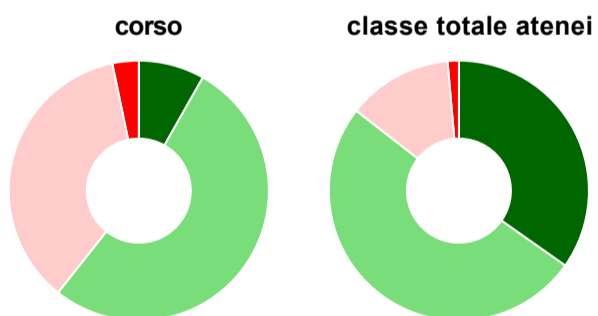
	corso	classe totale atenei
decisamente sì	28,7%	21,2%
più sì che no	68,0%	66,9%
più no che sì	3,3%	10,5%
decisamente no	-	0,9%
non rispondono	-	0,5%
Totale	100%	100%

Sono complessivamente soddisfatti del corso di laurea



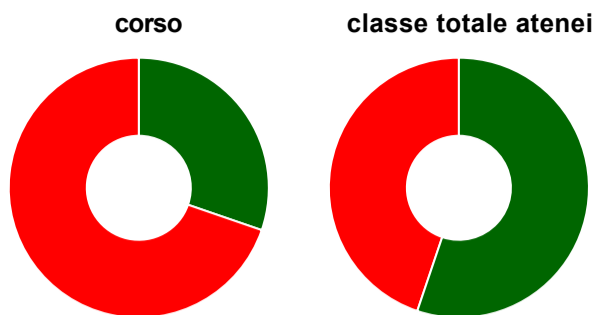
	corso	classe totale atenei
decisamente sì	46,7%	44,9%
più sì che no	48,4%	49,1%
più no che sì	4,1%	5,2%
decisamente no	-	0,5%
non rispondono	0,8%	0,3%
Totale	100%	100%

Valutazione delle aule



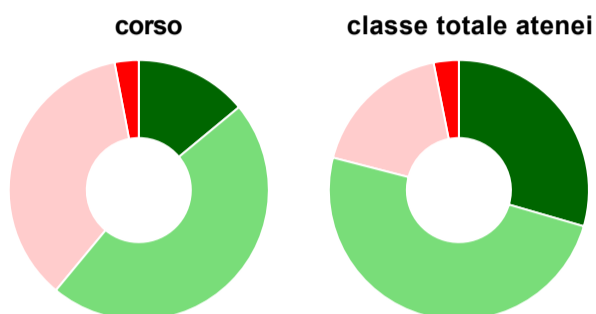
	corso	classe totale atenei
Hanno utilizzato le aule:	100,0%	99,1%
Valutazione (per 100 fruitori):		
sempre o quasi sempre adeguate	8,2%	34,8%
spesso adeguate	52,5%	50,8%
raramente adeguate	36,1%	13,1%
mai adeguate	3,3%	1,4%
Totale	100%	100%

Valutazione delle postazioni informatiche



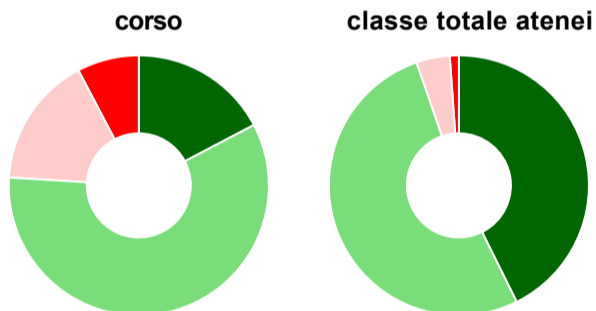
	corso	classe totale atenei
Hanno utilizzato le postazioni informatiche:	89,3%	76,2%
Valutazione (per 100 fruitori):		
in numero adeguato	30,3%	55,2%
in numero inadeguato	69,7%	44,8%
Totale	100%	100%

Valutazione delle attrezzature per le altre attività didattiche (laboratori, attività pratiche, ...)



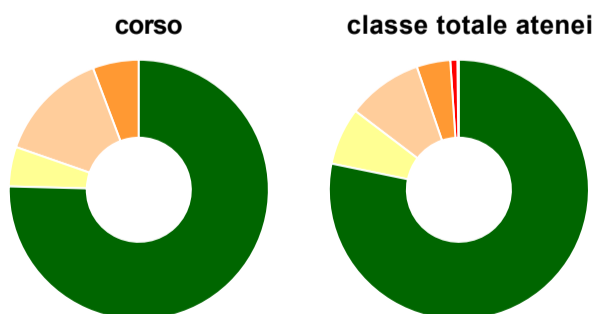
	corso	classe totale atenei
Hanno utilizzato le attrezzature per le altre attività didattiche (laboratori, attività pratiche, ...):	82,0%	67,9%
Valutazione (per 100 fruitori):		
sempre o quasi sempre adeguate	14,0%	29,5%
spesso adeguate	47,0%	49,5%
raramente adeguate	36,0%	17,9%
mai adeguate	3,0%	3,1%
Totale	100%	100%

Valutazione dei servizi di biblioteca (prestito/consultazione, orari di apertura, ...)



	corso	classe totale atenei
Hanno utilizzato i servizi di biblioteca (prestito/consultazione, orari di apertura, ...):	85,2%	83,2%
Valutazione (per 100 fruitori):		
decisamente positiva	17,3%	42,7%
abbastanza positiva	58,7%	52,0%
abbastanza negativa	16,3%	4,2%
decisamente negativa	7,7%	1,1%
Totale	100%	100%

Si iscriverebbero di nuovo all'università?



	corso	classe totale atenei
sì, allo stesso corso dell'Ateneo	75,4%	78,2%
sì, ma ad un altro corso dell'Ateneo	4,9%	7,1%
sì, allo stesso corso, ma in un altro Ateneo	13,9%	9,4%
sì, ma ad un altro corso e in un altro Ateneo	5,7%	4,2%
non si iscriverebbero più all'università	-	0,9%
non rispondono	-	0,2%
Totale	100%	100%

Condizione occupazionale

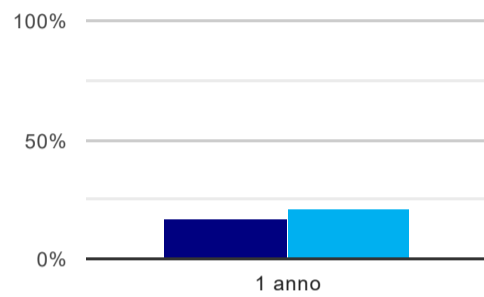
Anno di indagine: **2020**
dati aggiornati ad aprile 2021

Ateneo: **Università degli Studi 'G. d'Annunzio' di CHIETI-PESCARA - laurea di primo livello**
Classe: **scienze dell'economia e della gestione aziendale (L-18)**
Corso: **economia e management (L-18)**

(valori assoluti)	Laureati	Intervistati	Collettivo esaminato ^(b)
Laureati del 2019 a 1 anno:	223	174	126 scheda di dettaglio

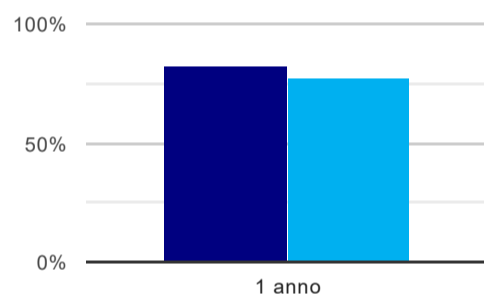
^(b) Per una migliore confrontabilità della documentazione, si riportano i dati relativi ai **solli laureati che non lavoravano al momento della laurea**.

Tasso di occupazione⁽¹⁾



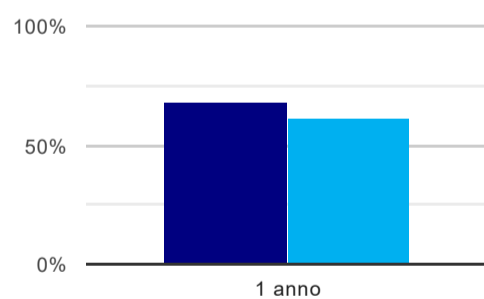
	1 anno
corso	16,7%
classe totale atenei	21,4%

Laureati attualmente iscritti ad un corso di laurea magistrale⁽²⁾



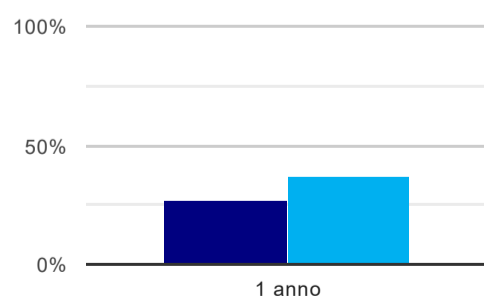
	1 anno
corso	81,7%
classe totale atenei	76,6%

Laureati che non lavorano, non cercano lavoro, ma sono impegnati in un corso universitario o in un tirocinio/praticantato⁽³⁾



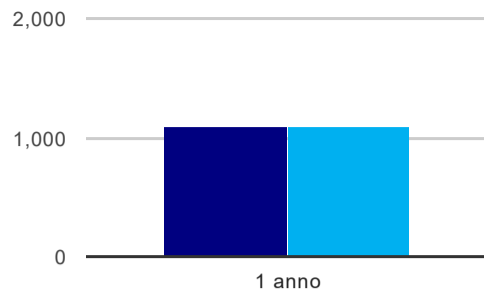
	1 anno
corso	68,3%
classe totale atenei	61,3%

Occupati che, nel lavoro, utilizzano in misura elevata le competenze acquisite con la laurea



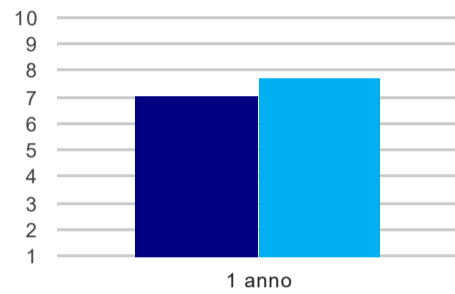
	1 anno
corso	26,7%
classe totale atenei	37,0%

Retribuzione mensile netta (medie, in euro)



	1 anno
corso	1.095
classe totale atenei	1.097

Soddisfazione per il lavoro svolto (medie, scala 1-10)



	1 anno
corso	7,1
classe totale atenei	7,8

(1) sono considerati occupati tutti coloro che dichiarano di svolgere una qualsiasi attività, anche di formazione o non in regola, purché retribuita.

(2) sono considerati anche i laureati iscritti ad un corso a ciclo unico, al corso in Scienze della Formazione primaria, nonché ad un corso di secondo livello presso una delle Istituzioni di Alta Formazione Artistica e Musicale.

(3) sono compresi quanti risultano impegnati in dottorati di ricerca, scuole di specializzazione, master universitari e, per i laureati di primo livello, altri corsi di laurea (di qualunque tipo, compresi i corsi attivati presso una delle Istituzioni di Alta Formazione Artistica e Musicale).

Elenco dei corsi aggregati

economia e management (L-18)

classe di laurea: scienze dell'economia e della gestione aziendale (L-18)

ordinamento D.M. n. 270/2004 - codizione OFF.F 0690106201800001

sedì: PESCARA - attivo dal 2010 al 2019

[scheda SUA](#)

economia e management (17)

classe di laurea: scienze dell'economia e della gestione aziendale (17)

ordinamento D.M. n. 509/1999 - codizione OFF.F 0690104015400003

sedì: PESCARA - attivo dal 2002 al 2009

[scheda SUA](#)