

Scheda Unica Annuale - Soddisfazione per il corso di studio concluso e condizione occupazionale dei laureati

Opzioni:

I dati **includono** i laureati di [corsi equivalenti dell'ordinamento D.M. n. 509/1999](#).

I dati sono confrontati con il totale della **classe di laurea** del complesso degli atenei.

Soddisfazione per il corso di studio concluso

dati aggiornati ad aprile 2021

Ateneo: **Università degli Studi 'G. d'Annunzio' di CHIETI-PESCARA - laurea di primo livello**

Classe: **lettere (L-10)**

Corso: **lettere (L-10)**

Laureati nell'anno solare 2020 (*valori assoluti*)

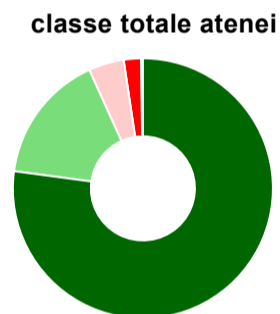
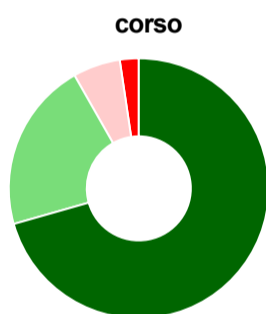
Laureati: **126**

Intervistati: **118**

Collettivo esaminato^(a): **89** [scheda di dettaglio](#)

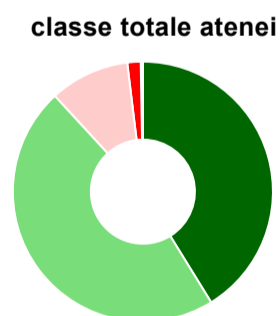
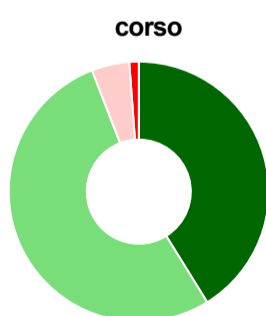
(a) Per una migliore confrontabilità della documentazione, si riportano i dati relativi ai **solli laureati che si sono iscritti al corso di laurea in anni recenti**, cioè a partire dal 2016: 89 di cui 85 intervistati.

Hanno frequentato regolarmente



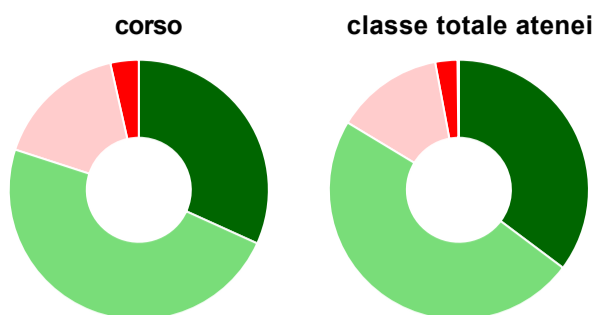
	corso	classe totale atenei
più del 75% degli insegnamenti previsti	70,6%	77,1%
tra il 50% e il 75%	21,2%	16,1%
tra il 25% e il 50%	5,9%	4,4%
meno del 25%	2,4%	2,1%
non rispondono	-	0,2%
Totale	100%	100%

Hanno ritenuto il carico di studio degli insegnamenti adeguato alla durata del corso di studio



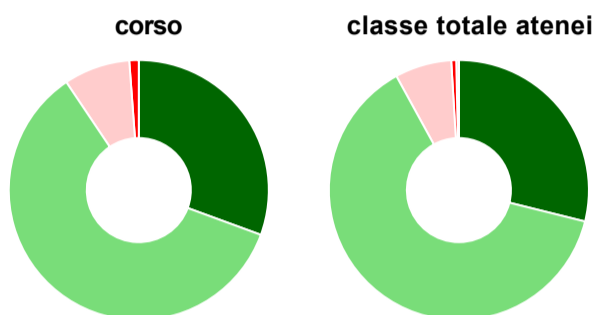
	corso	classe totale atenei
decisamente sì	41,2%	41,2%
più sì che no	52,9%	47,0%
più no che sì	4,7%	9,9%
decisamente no	1,2%	1,7%
non rispondono	-	0,3%
Totale	100%	100%

Hanno ritenuto l'organizzazione degli esami (appelli, orari, informazioni, prenotazioni, ...) soddisfacente



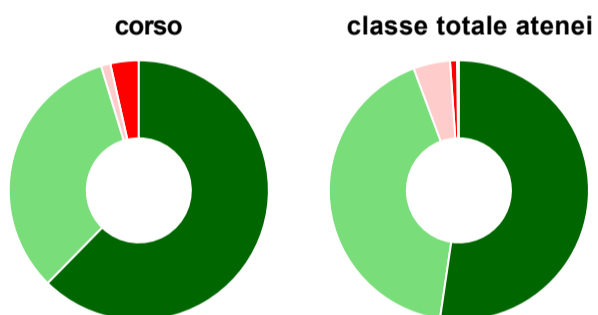
	corso	classe totale atenei
sempre o quasi sempre	31,8%	35,2%
per più della metà degli esami	48,2%	48,4%
per meno della metà degli esami	16,5%	13,4%
mai o quasi mai	3,5%	2,8%
non rispondono	-	0,2%
Totale	100%	100%

Sono soddisfatti dei rapporti con i docenti in generale



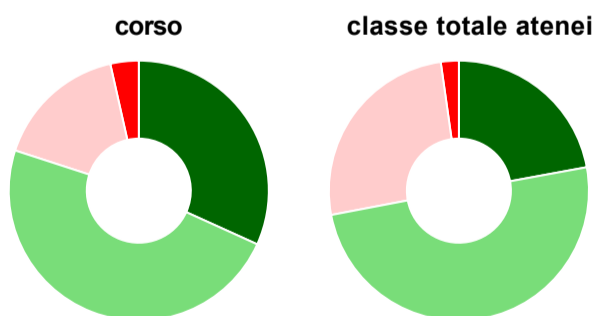
	corso	classe totale atenei
decisamente sì	30,6%	28,9%
più sì che no	60,0%	63,1%
più no che sì	8,2%	7,0%
decisamente no	1,2%	0,6%
non rispondono	-	0,3%
Totale	100%	100%

Sono complessivamente soddisfatti del corso di laurea



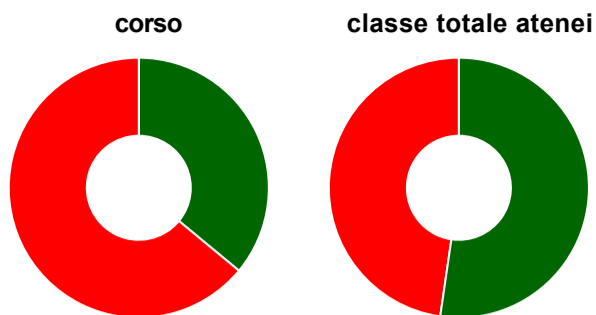
	corso	classe totale atenei
decisamente sì	62,4%	52,3%
più sì che no	32,9%	42,0%
più no che sì	1,2%	4,6%
decisamente no	3,5%	0,9%
non rispondono	-	0,2%
Totale	100%	100%

Valutazione delle aule



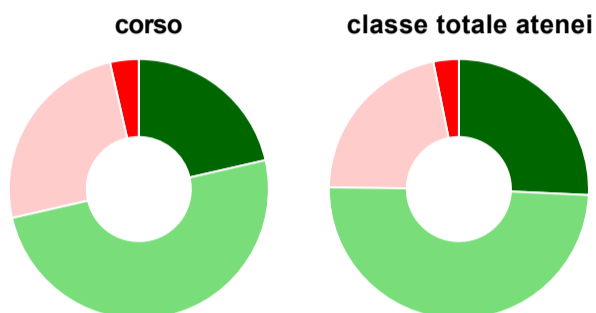
	corso	classe totale atenei
Hanno utilizzato le aule:	100,0%	99,3%
Valutazione (per 100 fruitori):		
sempre o quasi sempre adeguate	31,8%	22,1%
spesso adeguate	48,2%	49,9%
raramente adeguate	16,5%	25,8%
mai adeguate	3,5%	2,2%
Totale	100%	100%

Valutazione delle postazioni informatiche



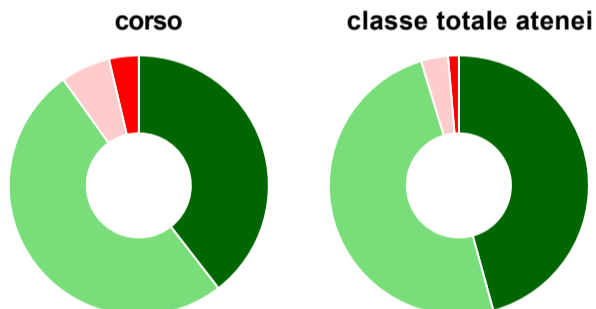
	corso	classe totale atenei
Hanno utilizzato le postazioni informatiche:	58,8%	61,4%
Valutazione (per 100 fruitori):		
in numero adeguato	36,0%	52,3%
in numero inadeguato	64,0%	47,7%
Totale	100%	100%

Valutazione delle attrezzature per le altre attività didattiche (laboratori, attività pratiche, ...)



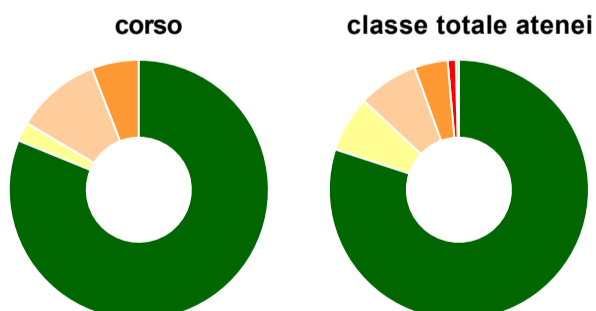
	corso	classe totale atenei
Hanno utilizzato le attrezzature per le altre attività didattiche (laboratori, attività pratiche, ...):	65,9%	62,7%
Valutazione (per 100 fruitori):		
sempre o quasi sempre adeguate	21,4%	25,7%
spesso adeguate	50,0%	49,5%
raramente adeguate	25,0%	21,6%
mai adeguate	3,6%	3,2%
Totale	100%	100%

Valutazione dei servizi di biblioteca (prestito/consultazione, orari di apertura, ...)



	corso	classe totale atenei
Hanno utilizzato i servizi di biblioteca (prestito/consultazione, orari di apertura, ...):	95,3%	95,1%
Valutazione (per 100 fruitori):		
decisamente positiva	39,5%	45,7%
abbastanza positiva	50,6%	49,6%
abbastanza negativa	6,2%	3,4%
decisamente negativa	3,7%	1,3%
Totale	100%	100%

Si iscriverebbero di nuovo all'università?



	corso	classe totale atenei
sì, allo stesso corso dell'Ateneo	81,2%	80,0%
sì, ma ad un altro corso dell'Ateneo	2,4%	6,9%
sì, allo stesso corso, ma in un altro Ateneo	10,6%	7,5%
sì, ma ad un altro corso e in un altro Ateneo	5,9%	4,2%
non si iscriverebbero più all'università	-	1,0%
non rispondono	-	0,4%
Totale	100%	100%

Condizione occupazionale

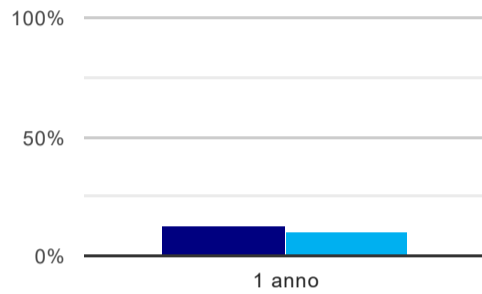
Anno di indagine: **2020**
dati aggiornati ad aprile 2021

Ateneo: **Università degli Studi 'G. d'Annunzio' di CHIETI-PESCARA - laurea di primo livello**
Classe: **lettere (L-10)**
Corso: **lettere (L-10)**

(valori assoluti)	Laureati	Intervistati	Collettivo esaminato ^(b)
Laureati del 2019 a 1 anno:	158	115	95 scheda di dettaglio

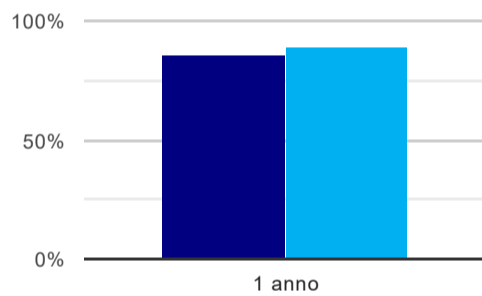
^(b) Per una migliore confrontabilità della documentazione, si riportano i dati relativi ai **solli laureati che non lavoravano al momento della laurea**.

Tasso di occupazione⁽¹⁾



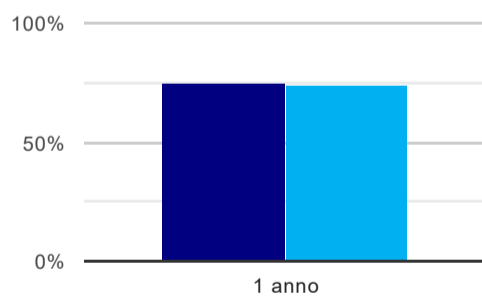
	1 anno
corso	12,6%
classe totale atenei	10,4%

Laureati attualmente iscritti ad un corso di laurea magistrale⁽²⁾



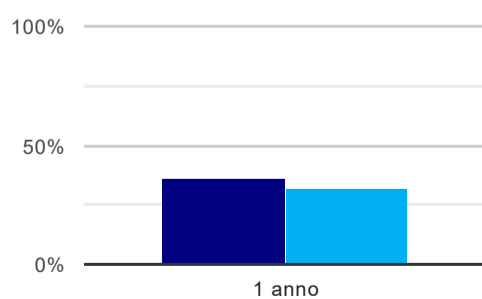
	1 anno
corso	86,3%
classe totale atenei	89,3%

Laureati che non lavorano, non cercano lavoro, ma sono impegnati in un corso universitario o in un tirocinio/praticantato⁽³⁾



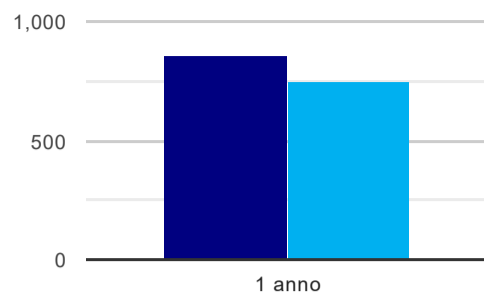
	1 anno
corso	74,7%
classe totale atenei	74,4%

Occupati che, nel lavoro, utilizzano in misura elevata le competenze acquisite con la laurea



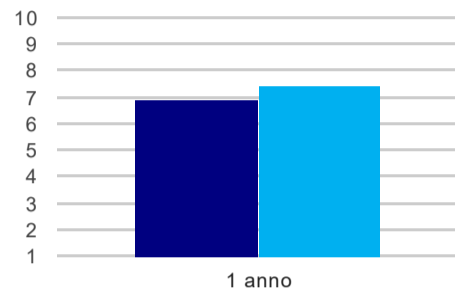
	1 anno
corso	36,4%
classe totale atenei	32,4%

Retribuzione mensile netta (medie, in euro)



	1 anno
corso	860
classe totale atenei	750

Soddisfazione per il lavoro svolto (medie, scala 1-10)



	1 anno
corso	6,9
classe totale atenei	7,5

(1) sono considerati occupati tutti coloro che dichiarano di svolgere una qualsiasi attività, anche di formazione o non in regola, purché retribuita.

(2) sono considerati anche i laureati iscritti ad un corso a ciclo unico, al corso in Scienze della Formazione primaria, nonché ad un corso di secondo livello presso una delle Istituzioni di Alta Formazione Artistica e Musicale.

(3) sono compresi quanti risultano impegnati in dottorati di ricerca, scuole di specializzazione, master universitari e, per i laureati di primo livello, altri corsi di laurea (di qualunque tipo, compresi i corsi attivati presso una delle Istituzioni di Alta Formazione Artistica e Musicale).

Elenco dei corsi aggregati

lettere (L-10)

classe di laurea: lettere (L-10)
ordinamento D.M. n. 270/2004 - codizione OFF.F 0690106201000001
sedi: CHIETI - attivo dal 2008 al 2019
[scheda SUA](#)

lettere (5)

classe di laurea: lettere (5)
ordinamento D.M. n. 509/1999 - codizione OFF.F 0690104009800001
sedi: CHIETI - attivo dal 2001 al 2007
[scheda SUA](#)