

Trasparenza - versione S.U.A.

Questa versione della scheda per la trasparenza è stata predisposta per il supporto alla compilazione della Scheda Unica Annuale

Opzioni:

I dati **includono** i laureati di [corsi equivalenti del 509](#).

I dati sono confrontati con il totale sull'**ateneo** (stessa tipologia di corso).

Livello di soddisfazione dei laureandi

[profilo dei laureati](#)

dati aggiornati ad aprile 2017

Ateneo: **Università degli Studi 'G. d'Annunzio' di CHIETI-PESCARA - laurea magistrale**

Laureati nell'anno solare 2016

Classe: **scienze economico-aziendali (LM-77)**

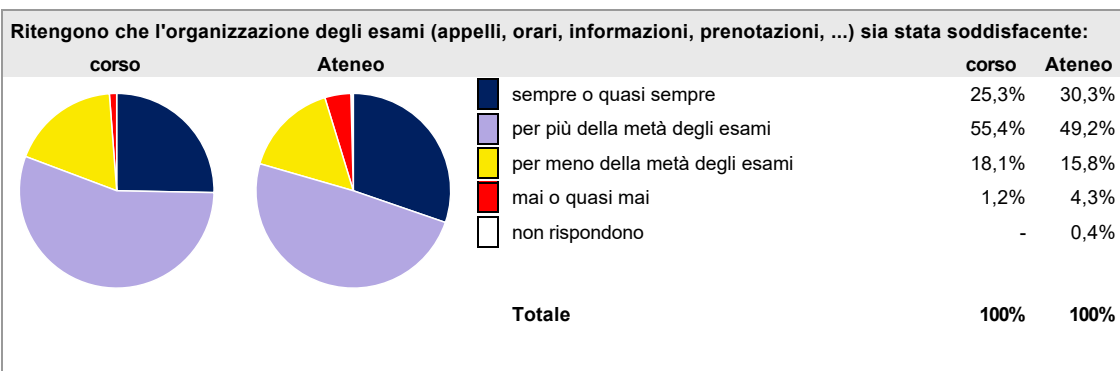
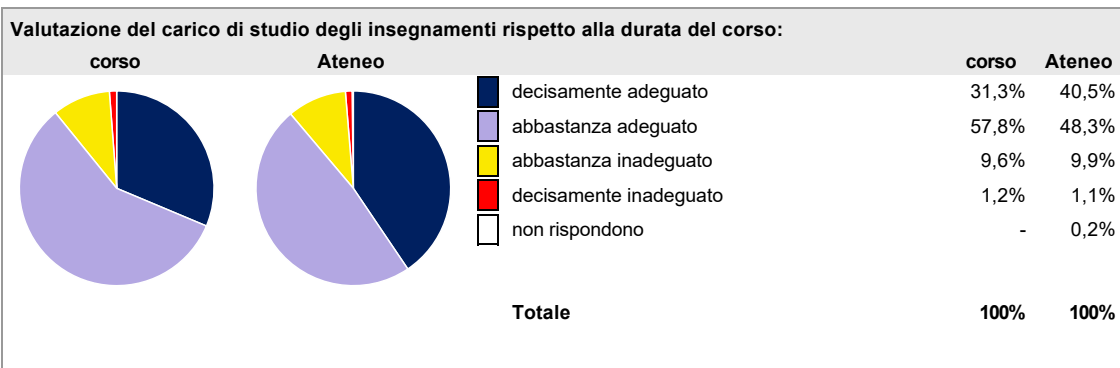
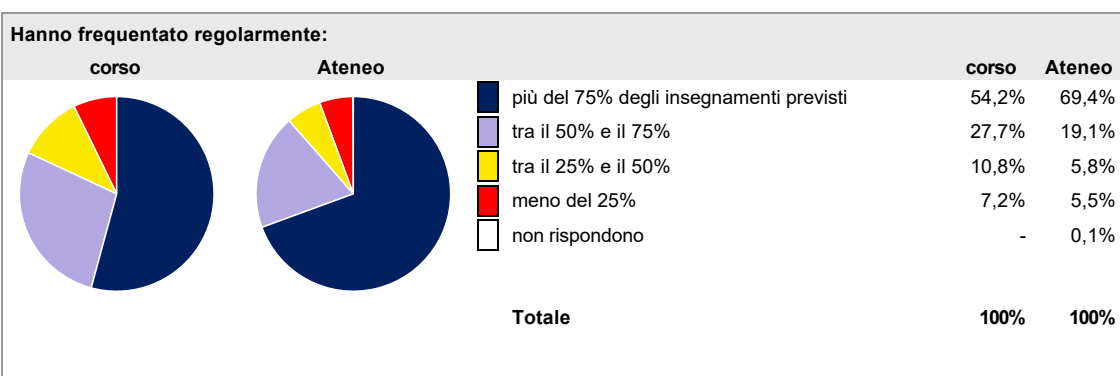
Numero di laureati: **115**

Corso: **economia aziendale (LM-77)**

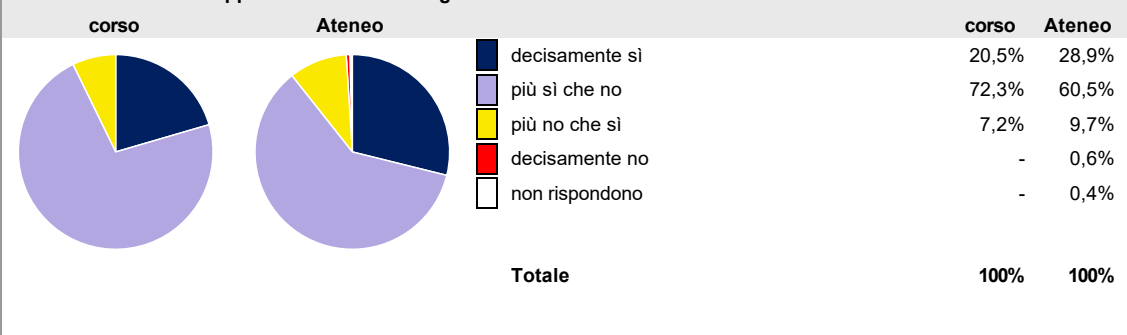
Numero di intervistati: **101**

[scheda di dettaglio](#)

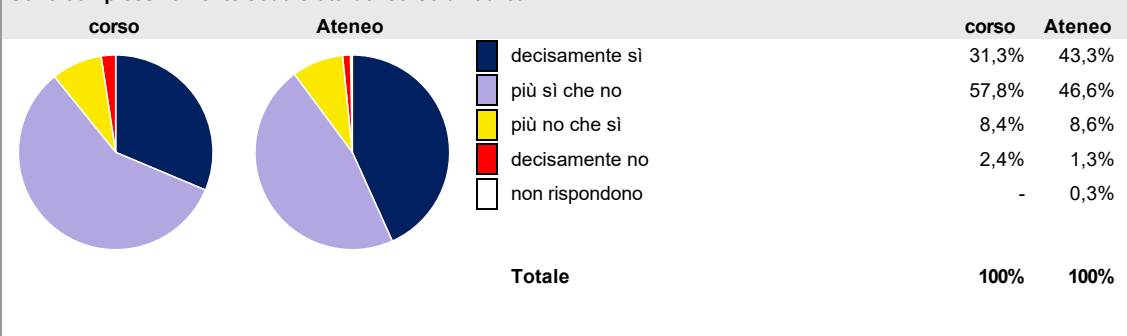
Per una migliore confrontabilità della documentazione, si riportano i dati relativi ai soli laureati che si sono iscritti al corso di laurea in tempi recenti, cioè a partire dal 2013: 90 di cui 83 intervistati.



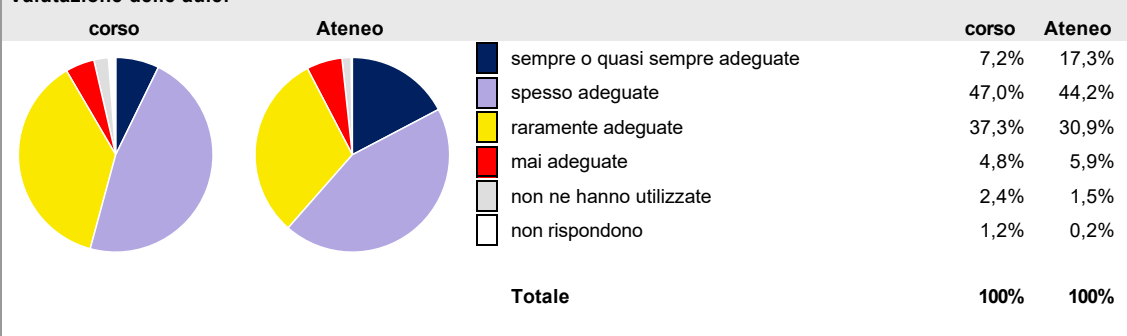
Sono soddisfatti dei rapporti con i docenti in generale:



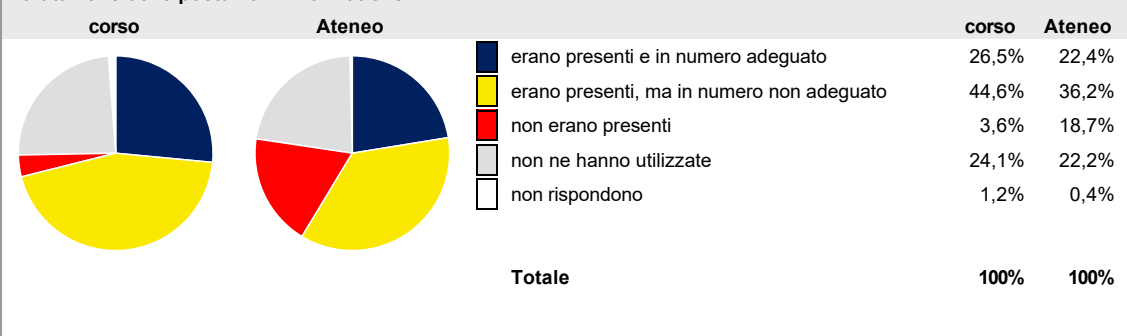
Sono complessivamente soddisfatti del corso di laurea:



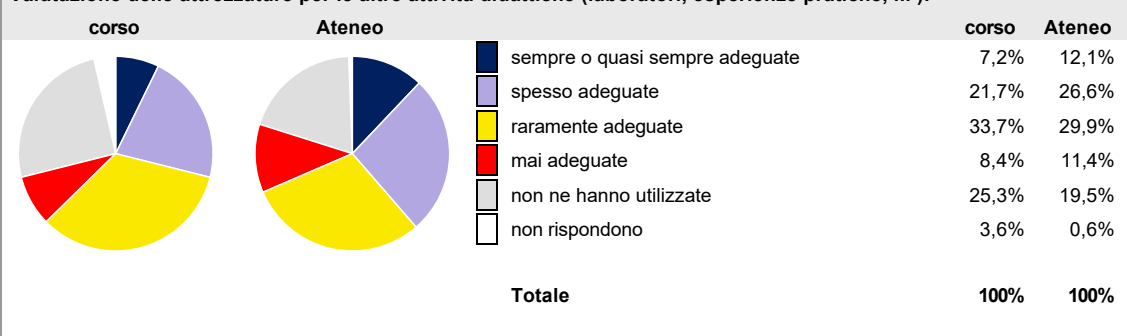
Valutazione delle aule:



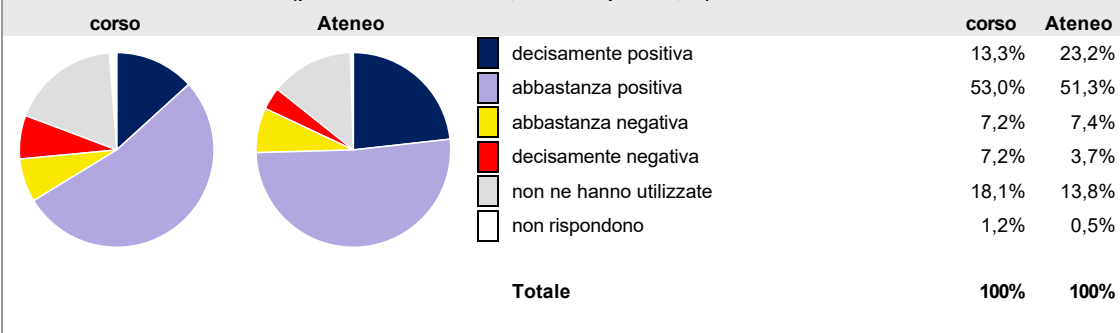
Valutazione delle postazioni informatiche:



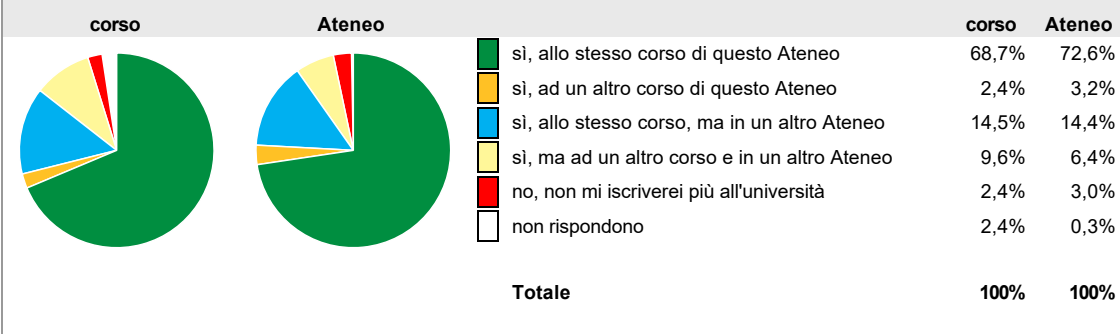
Valutazione delle attrezzature per le altre attività didattiche (laboratori, esperienze pratiche, ...):



Valutazione delle biblioteche (prestito/consultazione, orari di apertura, ...):



Si iscriverebbero di nuovo all'università?



Condizione occupazionale

[condizione occupazionale dei laureati](#)

Anno di indagine: **2016**

dati aggiornati ad aprile 2017

Ateneo: **Università degli Studi 'G. d'Annunzio' di CHIETI-PESCARA - laurea magistrale**

Classe: **scienze economico-aziendali (LM-77)**


Corso: **economia aziendale (LM-77)**

Anni dalla laurea Laureati Intervistati


1 anno:	147	112	scheda di dettaglio
3 anni:	74	54	scheda di dettaglio
5 anni:	38	23	scheda di dettaglio

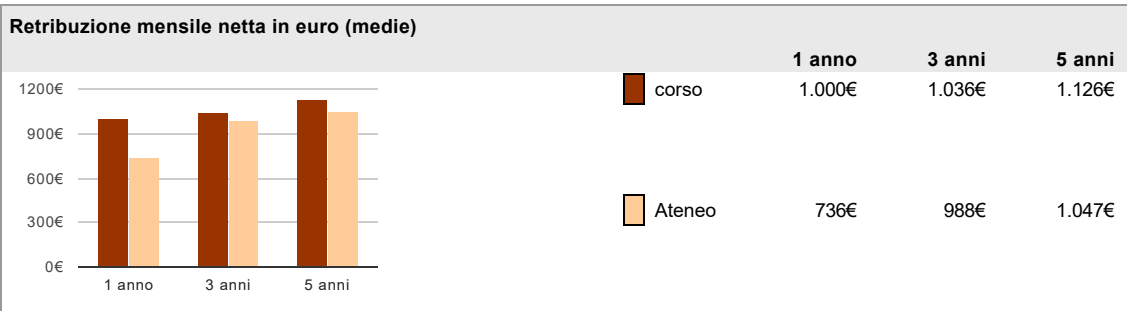
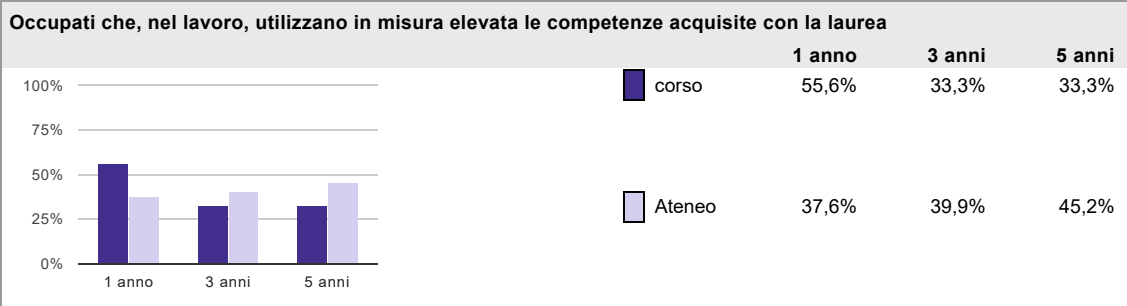
Per una migliore confrontabilità della documentazione, si riportano i dati relativi ai soli laureati che non lavoravano al momento della laurea: 79 ad un anno, 46 a tre anni, 18 a cinque anni.

Tasso di occupazione⁽¹⁾



Laureati che non lavorano, non cercano lavoro, ma sono impegnati in un corso universitario o in un tirocinio/praticantato⁽²⁾





(¹) sono considerati occupati tutti coloro che dichiarano di svolgere una qualsiasi attività, anche di formazione o non in regola, purché retribuita.

(²) sono compresi quanti risultano impegnati in dottorati di ricerca, scuole di specializzazione, master universitari e, per i laureati di primo livello, altri corsi di laurea (di qualunque tipo, compresi i corsi attivati presso una delle Istituzioni di Alta Formazione Artistica e Musicale).

Elenco dei corsi aggregati

economia aziendale (LM-77)

classe di laurea: scienze economico-aziendali (LM-77)
ordinamento 270 - codizione OFF.F 0690107307800002
sedi: PESCARA - attivo dal 2010 al 2016

economia aziendale (84/S)

classe di laurea: scienze economico-aziendali (84/S)
ordinamento 509 - codizione OFF.F 0690104048300002
sedi: PESCARA - attivo dal 2003 al 2009