

Lettere (L-10) Università degli Studi 'G. d'Annunzio' di CHIETI-PESCARA

Scheda Unica Annuale - Soddisfazione per il corso di studio concluso e condizione occupazionale dei laureati

Opzioni:

I dati **includono** i laureati di [corsi equivalenti dell'ordinamento D.M. n. 509/1999](#).

I dati sono confrontati con il totale sull'**ateneo** (stessa tipologia di corso).

Soddisfazione per il corso di studio concluso

dati aggiornati ad aprile 2023

Ateneo: **Università degli Studi 'G. d'Annunzio' di CHIETI-PESCARA - laurea di primo livello**

Classe: **lettere (L-10)**

Corso: **lettere (L-10)**

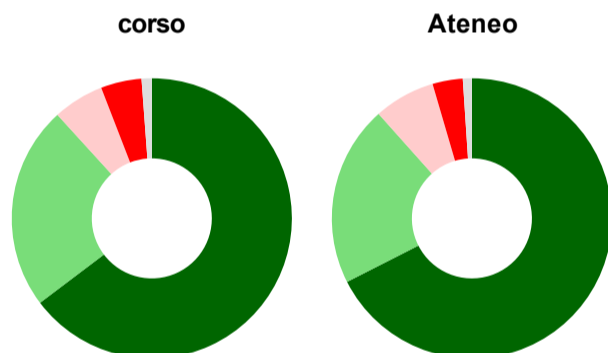
Laureati nell'anno solare 2022 (*valori assoluti*)

Laureati: **93**

Intervistati: **85**

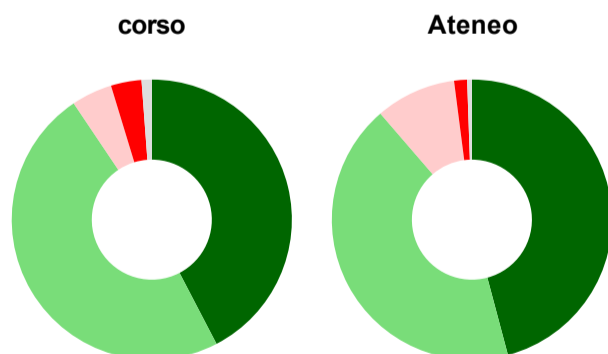
[scheda di dettaglio](#)

Hanno frequentato regolarmente



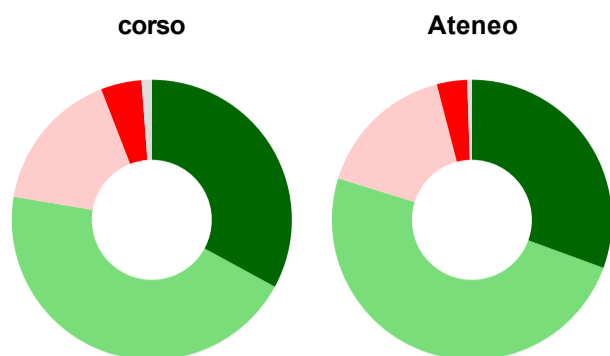
	corso	Ateneo
più del 75% degli insegnamenti previsti	64,7%	67,5%
tra il 50% e il 75%	23,5%	20,9%
tra il 25% e il 50%	5,9%	7,1%
meno del 25%	4,7%	3,5%
non rispondono	1,2%	1,0%
Totale	100%	100%

Hanno ritenuto il carico di studio degli insegnamenti adeguato alla durata del corso di studio



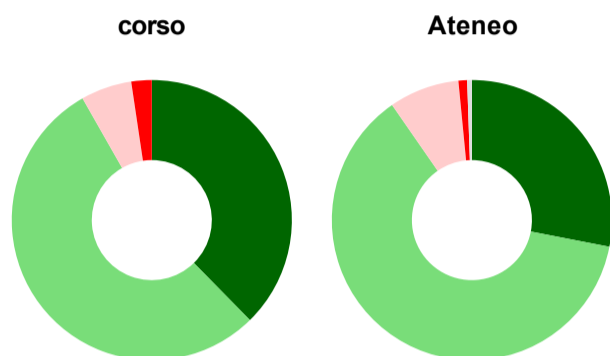
	corso	Ateneo
decisamente sì	42,4%	45,9%
più sì che no	48,2%	42,8%
più no che sì	4,7%	9,3%
decisamente no	3,5%	1,5%
non rispondono	1,2%	0,5%
Totale	100%	100%

Hanno ritenuto l'organizzazione degli esami (appelli, orari, informazioni, prenotazioni, ...) soddisfacente



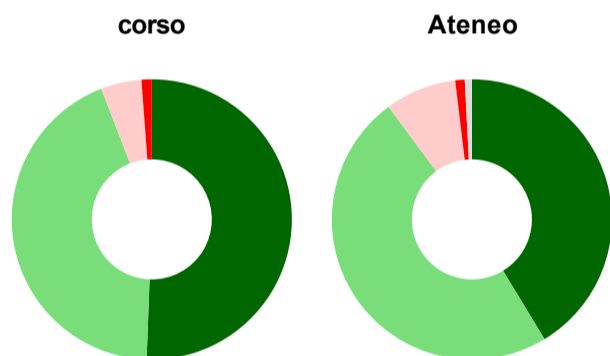
	corso	Ateneo
sempre o quasi sempre	32,9%	30,6%
per più della metà degli esami	44,7%	49,2%
per meno della metà degli esami	16,5%	16,2%
mai o quasi mai	4,7%	3,5%
non rispondono	1,2%	0,5%
Totale	100%	100%

Sono soddisfatti dei rapporti con i docenti in generale



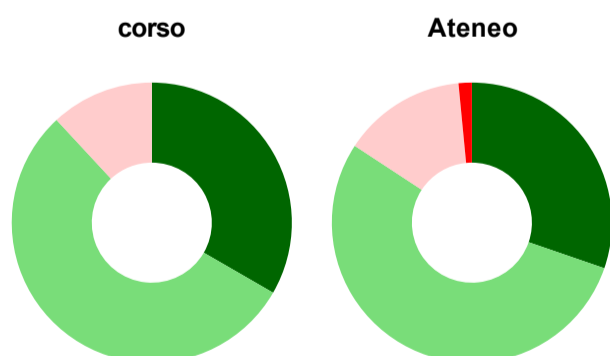
	corso	Ateneo
decisamente sì	37,6%	28,0%
più sì che no	54,1%	62,3%
più no che sì	5,9%	8,1%
decisamente no	2,4%	1,0%
non rispondono	-	0,5%
Totale	100%	100%

Sono complessivamente soddisfatti del corso di laurea



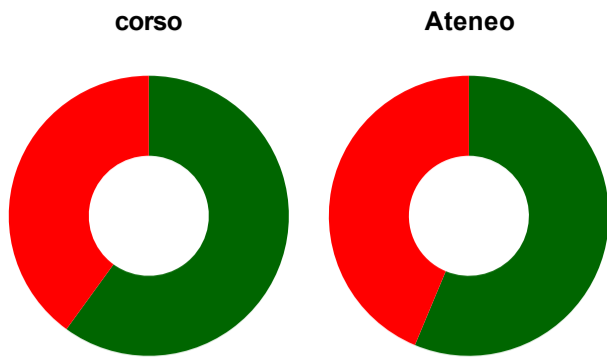
	corso	Ateneo
decisamente sì	50,6%	41,3%
più sì che no	43,5%	48,5%
più no che sì	4,7%	8,2%
decisamente no	1,2%	1,1%
non rispondono	-	0,8%
Totale	100%	100%

Valutazione delle aule



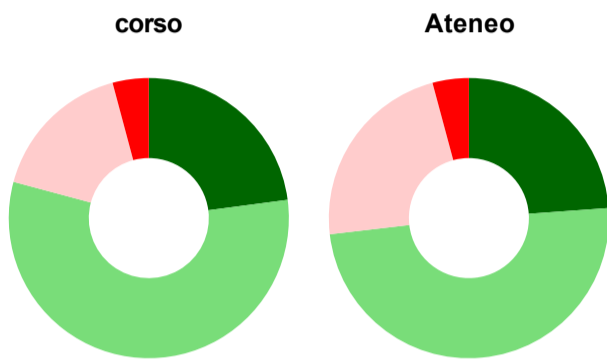
	corso	Ateneo
Hanno utilizzato le aule:	98,8%	97,7%
Valutazione (per 100 fruitori):		
sempre o quasi sempre adeguate	33,3%	30,3%
spesso adeguate	54,8%	54,0%
raramente adeguate	11,9%	14,2%
mai adeguate	-	1,5%
Totale	100%	100%

Valutazione delle postazioni informatiche



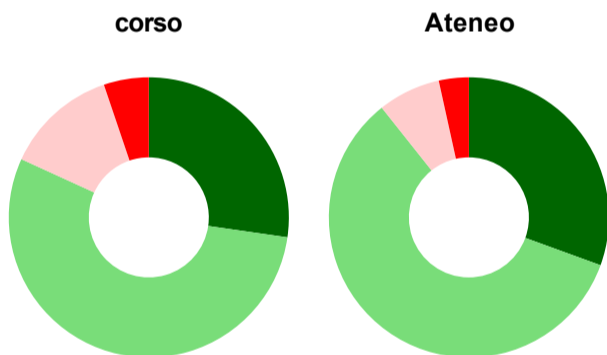
	corso	Ateneo
Hanno utilizzato le postazioni informatiche:	47,1%	52,2%
Valutazione (per 100 fruitori):		
in numero adeguato	60,0%	56,3%
in numero inadeguato	40,0%	43,7%
Totale	100%	100%

Valutazione delle attrezzature per le altre attività didattiche (laboratori, attività pratiche, ...)



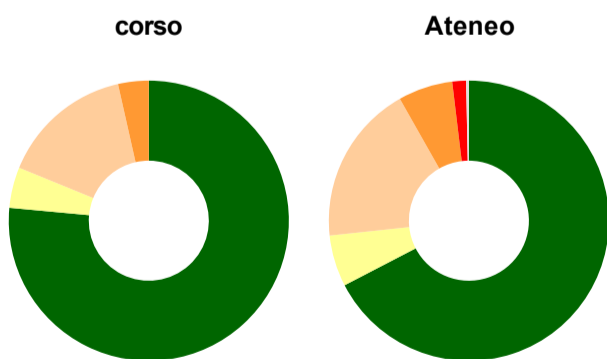
	corso	Ateneo
Hanno utilizzato le attrezzature per le altre attività didattiche (laboratori, attività pratiche, ...):	56,5%	68,2%
Valutazione (per 100 fruitori):		
sempre o quasi sempre adeguate	22,9%	23,9%
spesso adeguate	56,3%	49,3%
raramente adeguate	16,7%	22,7%
mai adeguate	4,2%	4,2%
Totale	100%	100%

Valutazione dei servizi di biblioteca (prestito/consultazione, orari di apertura, ...)



	corso	Ateneo
Hanno utilizzato i servizi di biblioteca (prestito/consultazione, orari di apertura, ...):	90,6%	72,1%
Valutazione (per 100 fruitori):		
decisamente positiva	27,3%	30,5%
abbastanza positiva	54,5%	58,8%
abbastanza negativa	13,0%	7,2%
decisamente negativa	5,2%	3,5%
Totale	100%	100%

Si iscriverebbero di nuovo all'università?



	corso	Ateneo
sì, allo stesso corso dell'Ateneo	76,5%	67,4%
sì, ma ad un altro corso dell'Ateneo	4,7%	5,9%
sì, allo stesso corso, ma in un altro Ateneo	15,3%	18,5%
sì, ma ad un altro corso e in un altro Ateneo	3,5%	6,3%
non si iscriverebbero più all'università	-	1,6%
non rispondono	-	0,3%
Totale	100%	100%

Condizione occupazionale

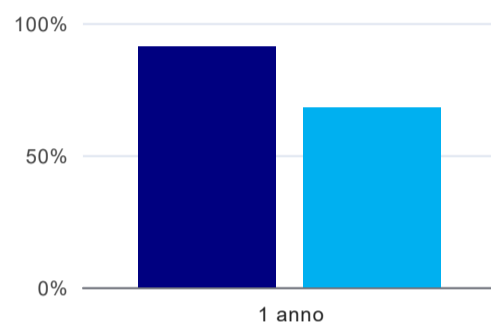
Anno di indagine: **2022**
dati aggiornati ad aprile 2023

Ateneo: **Università degli Studi 'G. d'Annunzio' di CHIETI-PESCARA - laurea di primo livello**
Classe: **lettere (L-10)**
Corso: **lettere (L-10)**

(valori assoluti)	Laureati	Intervistati	Collettivo esaminato ^(b)
Laureati del 2021 a 1 anno:	111	77	5 scheda di dettaglio

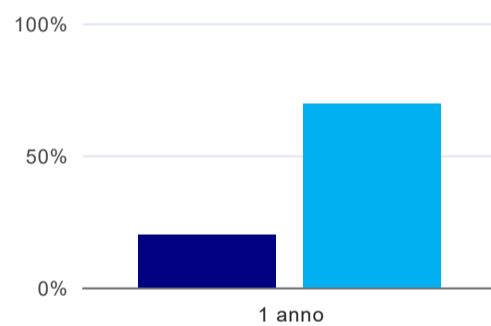
^(b) Per una migliore confrontabilità della documentazione, si riportano i dati relativi **ai soli laureati che non si sono iscritti ad altro corso di laurea**, ad eccezione dell'indicatore "Laureati attualmente iscritti a un corso di secondo livello", che è calcolato sul complesso dei laureati intervistati.

Laureati attualmente iscritti a un corso di laurea di secondo livello⁽¹⁾



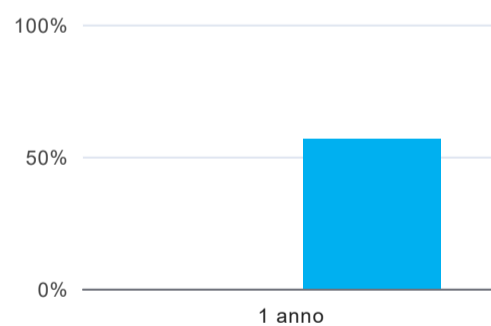
1 anno	
corso	90,9%
Ateneo	68,0%

Tasso di occupazione



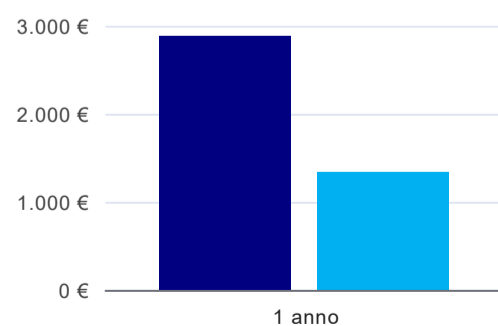
1 anno	
corso	20,0%
Ateneo	69,4%

Occupati che, nel lavoro, utilizzano in misura elevata le competenze acquisite con la laurea⁽²⁾



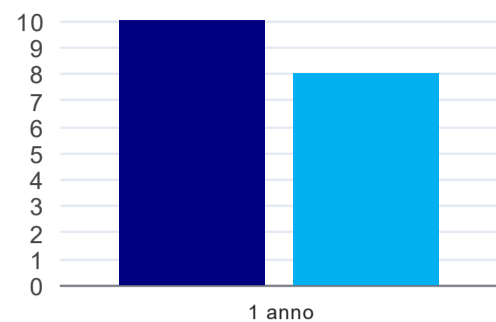
1 anno	
corso	-
Ateneo	56,8%

Retribuzione mensile netta (medie, in euro)⁽²⁾



1 anno	
corso	2.876€
Ateneo	1.333€

Soddisfazione per il lavoro svolto (medie, scala 1-10)⁽²⁾



	1 anno
corso	10,0
Ateneo	8,0

(1) sono considerati anche i laureati iscritti a un corso a ciclo unico, nonché a un corso di secondo livello presso una delle Istituzioni di Alta Formazione Artistica e Musicale.

(2) A partire dall'indagine 2022 l'indicatore è calcolato su tutti coloro che dichiarano di svolgere un'attività, anche di formazione, purché retribuita. Per le indagini precedenti, invece, è calcolato sui soli laureati che dichiarano di svolgere un'attività lavorativa retribuita, purché non si tratti di un'attività di formazione post-laurea. È pertanto necessario prestare molta cautela nel confronto dei risultati ottenuti in anni di rilevazione differenti.

Elenco dei corsi aggregati

lettere (L-10)

classe di laurea: lettere (L-10)

ordinamento D.M. n. 509/1999 - codizione OFF.F 0690106201000001

sedi: CHIETI - attivo dal 2008 al 2019

[scheda SUA](#)

lettere (5)

classe di laurea: lettere (5)

ordinamento D.M. n. 509/1999 - codizione OFF.F 0690104009800001

sedi: CHIETI - attivo dal 2001 al 2007

[scheda SUA](#)