

## Lingue e letterature straniere (L-11) Università degli Studi 'G. d'Annunzio' di CHIETI-PESCARA

### Scheda Unica Annuale - Soddisfazione per il corso di studio concluso e condizione occupazionale dei laureati

**Opzioni:**

I dati **includono** i laureati di [corsi equivalenti dell'ordinamento D.M. n. 509/1999](#).

I dati sono confrontati con il totale sull'**ateneo** (stessa tipologia di corso).

### Soddisfazione per il corso di studio concluso

dati aggiornati ad aprile 2023

Ateneo: **Università degli Studi 'G. d'Annunzio' di CHIETI-PESCARA - laurea di primo livello**

Classe: **lingue e culture moderne (L-11)**

Corso: **lingue e letterature straniere (L-11)**

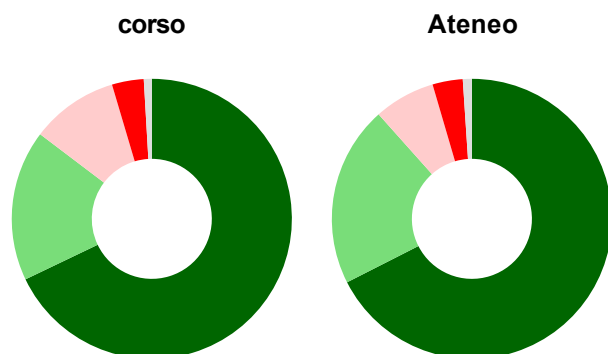
Laureati nell'anno solare 2022 (*valori assoluti*)

Laureati: **113**

Intervistati: **109**

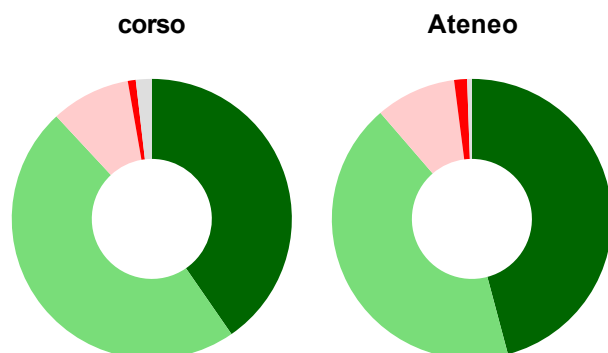
[scheda di dettaglio](#)

#### Hanno frequentato regolarmente



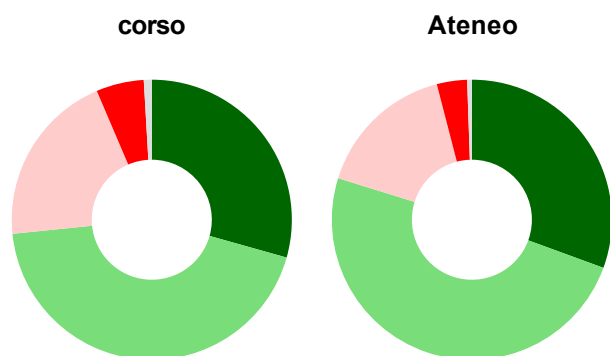
	corso	Ateneo
più del 75% degli insegnamenti previsti	67,9%	67,5%
tra il 50% e il 75%	17,4%	20,9%
tra il 25% e il 50%	10,1%	7,1%
meno del 25%	3,7%	3,5%
non rispondono	0,9%	1,0%
<b>Totale</b>	<b>100%</b>	<b>100%</b>

#### Hanno ritenuto il carico di studio degli insegnamenti adeguato alla durata del corso di studio



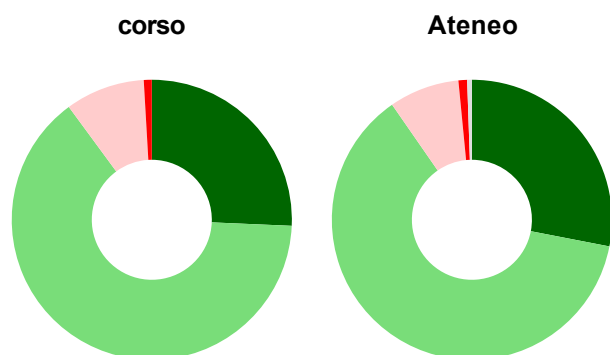
	corso	Ateneo
decisamente sì	40,4%	45,9%
più sì che no	47,7%	42,8%
più no che sì	9,2%	9,3%
decisamente no	0,9%	1,5%
non rispondono	1,8%	0,5%
<b>Totale</b>	<b>100%</b>	<b>100%</b>

### Hanno ritenuto l'organizzazione degli esami (appelli, orari, informazioni, prenotazioni, ...) soddisfacente



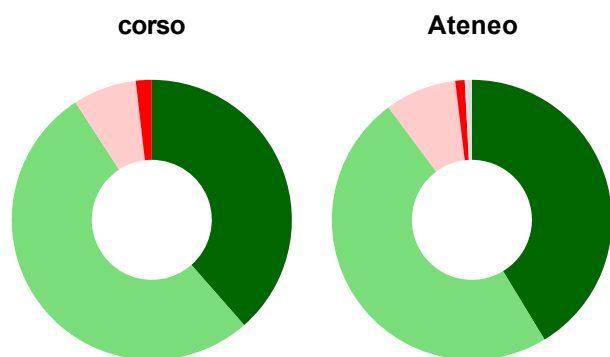
	corso	Ateneo
sempre o quasi sempre	29,4%	30,6%
per più della metà degli esami	44,0%	49,2%
per meno della metà degli esami	20,2%	16,2%
mai o quasi mai	5,5%	3,5%
non rispondono	0,9%	0,5%
<b>Totale</b>	<b>100%</b>	<b>100%</b>

### Sono soddisfatti dei rapporti con i docenti in generale



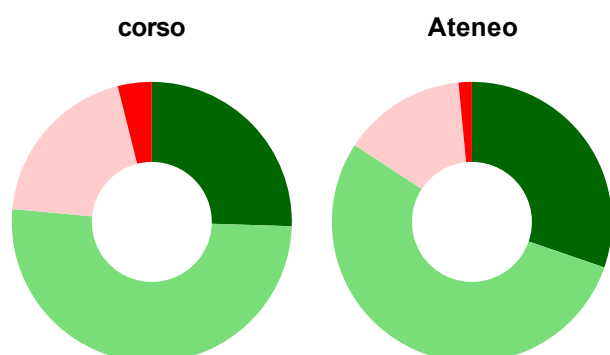
	corso	Ateneo
decisamente sì	25,7%	28,0%
più sì che no	64,2%	62,3%
più no che sì	9,2%	8,1%
decisamente no	0,9%	1,0%
non rispondono	-	0,5%
<b>Totale</b>	<b>100%</b>	<b>100%</b>

### Sono complessivamente soddisfatti del corso di laurea



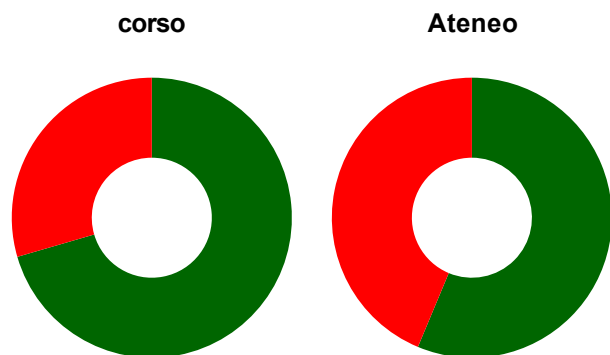
	corso	Ateneo
decisamente sì	38,5%	41,3%
più sì che no	52,3%	48,5%
più no che sì	7,3%	8,2%
decisamente no	1,8%	1,1%
non rispondono	-	0,8%
<b>Totale</b>	<b>100%</b>	<b>100%</b>

### Valutazione delle aule



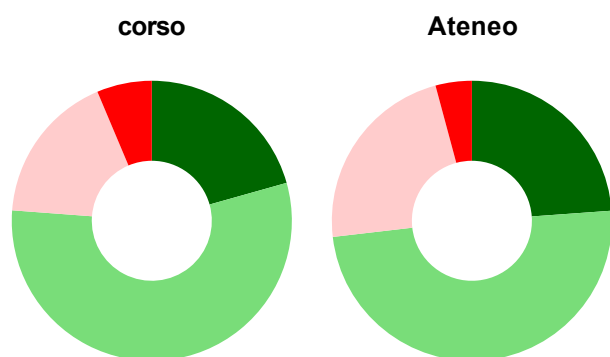
	corso	Ateneo
<b>Hanno utilizzato le aule:</b>	<b>93,6%</b>	<b>97,7%</b>
<b>Valutazione (per 100 fruitori):</b>		
sempre o quasi sempre adeguate	25,5%	30,3%
spesso adeguate	51,0%	54,0%
raramente adeguate	19,6%	14,2%
mai adeguate	3,9%	1,5%
<b>Totale</b>	<b>100%</b>	<b>100%</b>

## Valutazione delle postazioni informatiche



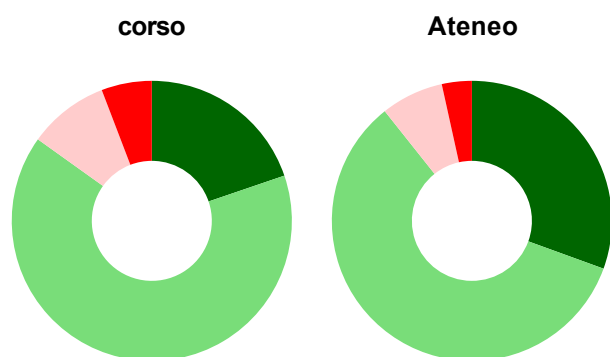
	corso	Ateneo
<b>Hanno utilizzato le postazioni informatiche:</b>	<b>56,0%</b>	<b>52,2%</b>
<b>Valutazione (per 100 fruitori):</b>		
in numero adeguato	70,5%	56,3%
in numero inadeguato	29,5%	43,7%
<b>Totale</b>	<b>100%</b>	<b>100%</b>

## Valutazione delle attrezzature per le altre attività didattiche (laboratori, attività pratiche, ...)



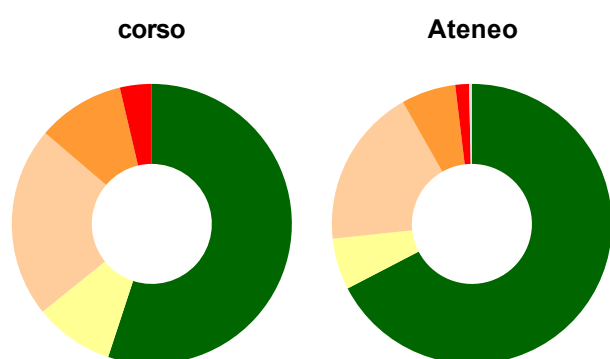
	corso	Ateneo
<b>Hanno utilizzato le attrezzature per le altre attività didattiche (laboratori, attività pratiche, ...):</b>	<b>57,8%</b>	<b>68,2%</b>
<b>Valutazione (per 100 fruitori):</b>		
sempre o quasi sempre adeguate	20,6%	23,9%
spesso adeguate	55,6%	49,3%
raramente adeguate	17,5%	22,7%
mai adeguate	6,3%	4,2%
<b>Totale</b>	<b>100%</b>	<b>100%</b>

## Valutazione dei servizi di biblioteca (prestito/consultazione, orari di apertura, ...)



	corso	Ateneo
<b>Hanno utilizzato i servizi di biblioteca (prestito/consultazione, orari di apertura, ...):</b>	<b>78,9%</b>	<b>72,1%</b>
<b>Valutazione (per 100 fruitori):</b>		
decisamente positiva	19,8%	30,5%
abbastanza positiva	65,1%	58,8%
abbastanza negativa	9,3%	7,2%
decisamente negativa	5,8%	3,5%
<b>Totale</b>	<b>100%</b>	<b>100%</b>

## Si iscriverebbero di nuovo all'università?



	corso	Ateneo
sì, allo stesso corso dell'Ateneo	55,0%	67,4%
sì, ma ad un altro corso dell'Ateneo	9,2%	5,9%
sì, allo stesso corso, ma in un altro Ateneo	22,0%	18,5%
sì, ma ad un altro corso e in un altro Ateneo	10,1%	6,3%
non si iscriverebbero più all'università	3,7%	1,6%
non rispondono	-	0,3%
<b>Totale</b>	<b>100%</b>	<b>100%</b>

# Condizione occupazionale

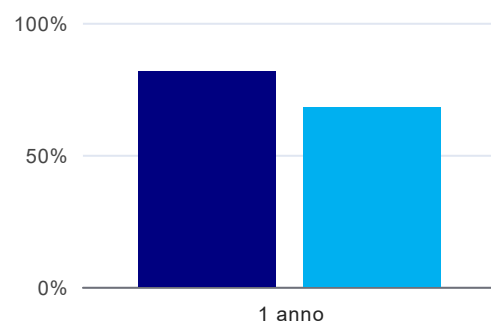
Anno di indagine: **2022**  
dati aggiornati ad aprile 2023

Ateneo: **Università degli Studi 'G. d'Annunzio' di CHIETI-PESCARA - laurea di primo livello**  
Classe: **lingue e culture moderne (L-11)**  
Corso: **lingue e letterature straniere (L-11)**

(valori assoluti)	Laureati	Intervistati	Collettivo esaminato <sup>(b)</sup>
Laureati del 2021 a 1 anno:	88	65	12 <a href="#">scheda di dettaglio</a>

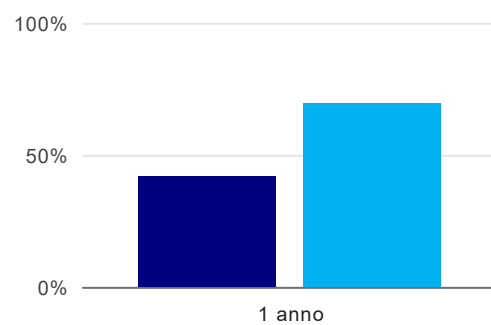
<sup>(b)</sup> Per una migliore confrontabilità della documentazione, si riportano i dati relativi **ai soli laureati che non si sono iscritti ad altro corso di laurea**, ad eccezione dell'indicatore "Laureati attualmente iscritti a un corso di secondo livello", che è calcolato sul complesso dei laureati intervistati.

## Laureati attualmente iscritti a un corso di laurea di secondo livello<sup>(1)</sup>



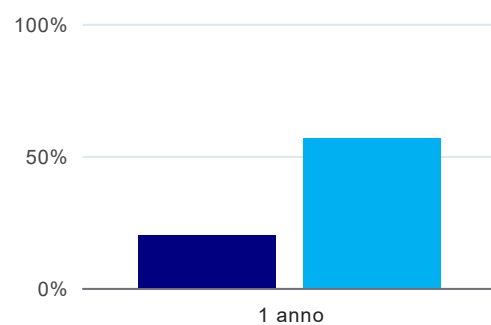
	1 anno
corso	81,5%
Ateneo	68,0%

## Tasso di occupazione



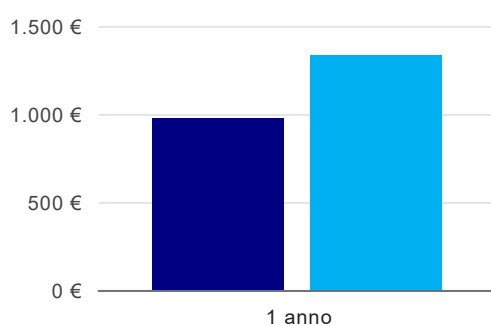
	1 anno
corso	41,7%
Ateneo	69,4%

## Occupati che, nel lavoro, utilizzano in misura elevata le competenze acquisite con la laurea<sup>(2)</sup>



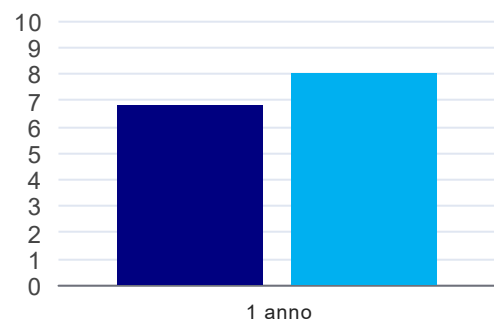
	1 anno
corso	20,0%
Ateneo	56,8%

## Retribuzione mensile netta (medie, in euro)<sup>(2)</sup>



	1 anno
corso	976€
Ateneo	1.333€

## Soddisfazione per il lavoro svolto (medie, scala 1-10)<sup>(2)</sup>



	1 anno
corso	6,8
Ateneo	8,0

(1) sono considerati anche i laureati iscritti a un corso a ciclo unico, nonché a un corso di secondo livello presso una delle Istituzioni di Alta Formazione Artistica e Musicale.

(2) A partire dall'indagine 2022 l'indicatore è calcolato su tutti coloro che dichiarano di svolgere un'attività, anche di formazione, purché retribuita. Per le indagini precedenti, invece, è calcolato sui soli laureati che dichiarano di svolgere un'attività lavorativa retribuita, purché non si tratti di un'attività di formazione post-laurea. È pertanto necessario prestare molta cautela nel confronto dei risultati ottenuti in anni di rilevazione differenti.

### Elenco dei corsi aggregati

#### lingue e letterature straniere (L-11)

classe di laurea: lingue e culture moderne (L-11)  
ordinamento D.M. n. 509/1999 - codizione OFF.F 0690106201100001  
sedi: PESCARA - attivo dal 2008 al 2019

[scheda SUA](#)

#### lingue e letterature straniere (11)

classe di laurea: lingue e culture moderne (11)  
ordinamento D.M. n. 509/1999 - codizione OFF.F 0690104010200001  
sedi: PESCARA - attivo dal 2001 al 2007

[scheda SUA](#)