

## Mediazione linguistica e comunicazione interculturale (L-12) Università degli Studi 'G. d'Annunzio' di CHIETI-PESCARA

### Scheda Unica Annuale - Soddisfazione per il corso di studio concluso e condizione occupazionale dei laureati

**Opzioni:**

I dati **includono** i laureati di [corsi equivalenti dell'ordinamento D.M. n. 509/1999](#).

I dati sono confrontati con il totale sull'**ateneo** (stessa tipologia di corso).

### Soddisfazione per il corso di studio concluso

dati aggiornati ad aprile 2023

Ateneo: **Università degli Studi 'G. d'Annunzio' di CHIETI-PESCARA - laurea di primo livello**

Classe: **mediazione linguistica (L-12)**

Corso: **mediazione linguistica e comunicazione interculturale (L-12)**

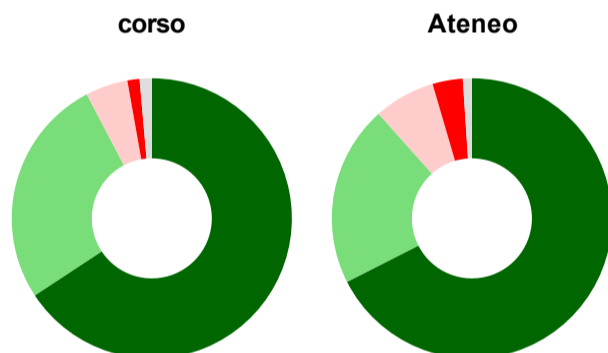
Laureati nell'anno solare 2022 (*valori assoluti*)

Laureati: **149**

Intervistati: **143**

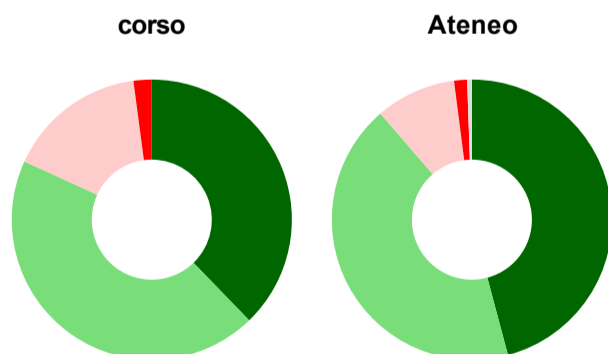
[scheda di dettaglio](#)

#### Hanno frequentato regolarmente



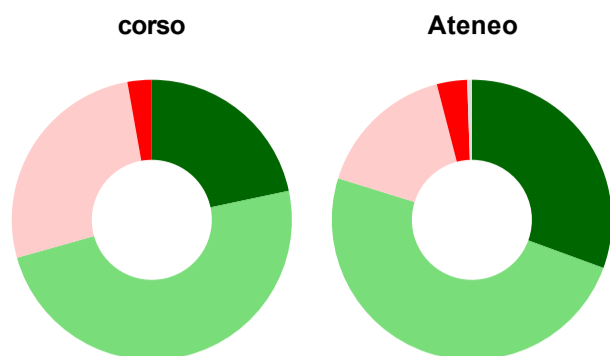
	corso	Ateneo
più del 75% degli insegnamenti previsti	65,7%	67,5%
tra il 50% e il 75%	26,6%	20,9%
tra il 25% e il 50%	4,9%	7,1%
meno del 25%	1,4%	3,5%
non rispondono	1,4%	1,0%
<b>Totale</b>	<b>100%</b>	<b>100%</b>

#### Hanno ritenuto il carico di studio degli insegnamenti adeguato alla durata del corso di studio



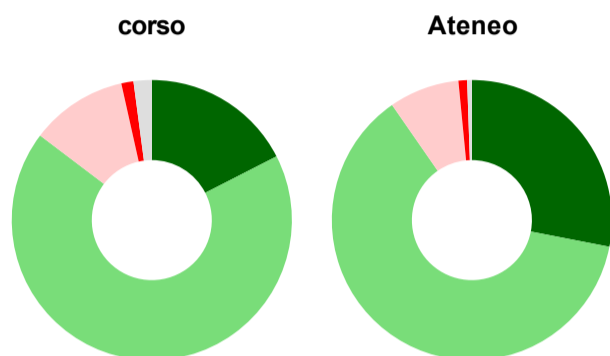
	corso	Ateneo
decisamente sì	37,8%	45,9%
più sì che no	44,1%	42,8%
più no che sì	16,1%	9,3%
decisamente no	2,1%	1,5%
non rispondono	-	0,5%
<b>Totale</b>	<b>100%</b>	<b>100%</b>

### Hanno ritenuto l'organizzazione degli esami (appelli, orari, informazioni, prenotazioni, ...) soddisfacente



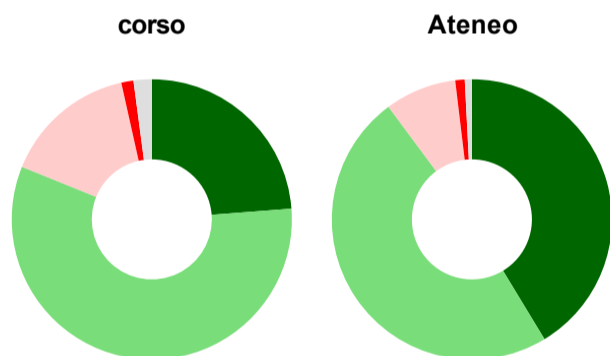
	corso	Ateneo
sempre o quasi sempre	21,7%	30,6%
per più della metà degli esami	49,0%	49,2%
per meno della metà degli esami	26,6%	16,2%
mai o quasi mai	2,8%	3,5%
non rispondono	-	0,5%
<b>Totale</b>	<b>100%</b>	<b>100%</b>

### Sono soddisfatti dei rapporti con i docenti in generale



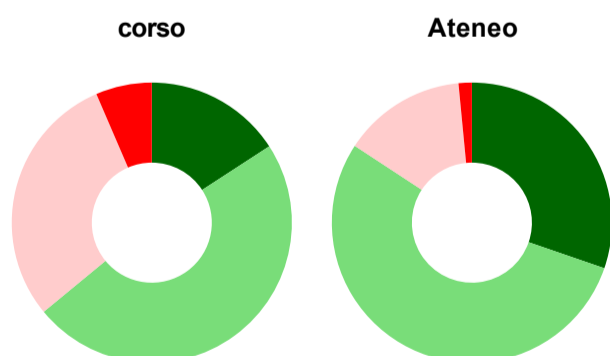
	corso	Ateneo
decisamente sì	17,5%	28,0%
più sì che no	67,8%	62,3%
più no che sì	11,2%	8,1%
decisamente no	1,4%	1,0%
non rispondono	2,1%	0,5%
<b>Totale</b>	<b>100%</b>	<b>100%</b>

### Sono complessivamente soddisfatti del corso di laurea



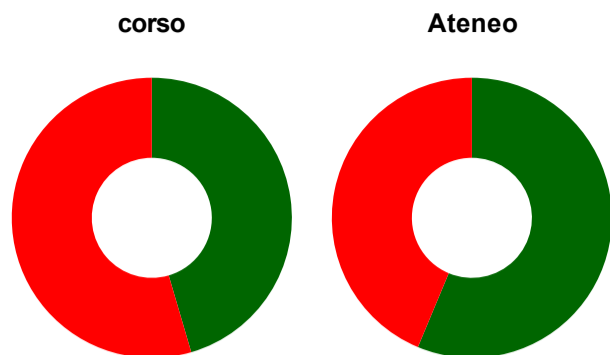
	corso	Ateneo
decisamente sì	23,8%	41,3%
più sì che no	57,3%	48,5%
più no che sì	15,4%	8,2%
decisamente no	1,4%	1,1%
non rispondono	2,1%	0,8%
<b>Totale</b>	<b>100%</b>	<b>100%</b>

### Valutazione delle aule



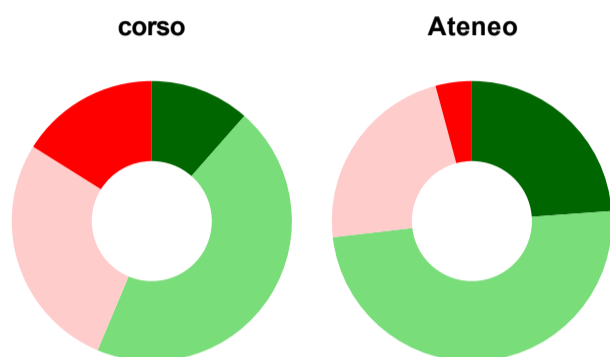
	corso	Ateneo
<b>Hanno utilizzato le aule:</b>	<b>97,2%</b>	<b>97,7%</b>
<b>Valutazione (per 100 fruitori):</b>		
sempre o quasi sempre adeguate	15,8%	30,3%
spesso adeguate	48,2%	54,0%
raramente adeguate	29,5%	14,2%
mai adeguate	6,5%	1,5%
<b>Totale</b>	<b>100%</b>	<b>100%</b>

## Valutazione delle postazioni informatiche



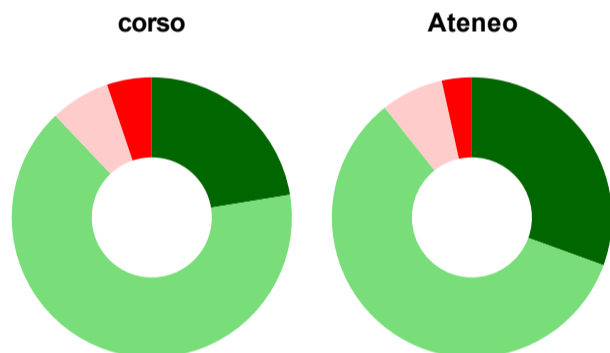
	corso	Ateneo
<b>Hanno utilizzato le postazioni informatiche:</b>	<b>61,5%</b>	<b>52,2%</b>
<b>Valutazione (per 100 fruitori):</b>		
in numero adeguato	45,5%	56,3%
in numero inadeguato	54,5%	43,7%
<b>Totale</b>	<b>100%</b>	<b>100%</b>

## Valutazione delle attrezzature per le altre attività didattiche (laboratori, attività pratiche, ...)



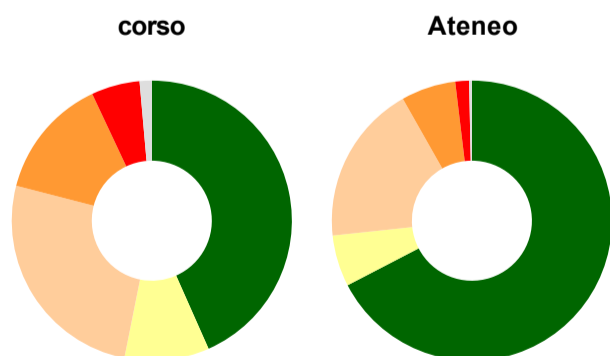
	corso	Ateneo
<b>Hanno utilizzato le attrezzature per le altre attività didattiche (laboratori, attività pratiche, ...):</b>	<b>60,8%</b>	<b>68,2%</b>
<b>Valutazione (per 100 fruitori):</b>		
sempre o quasi sempre adeguate	11,5%	23,9%
spesso adeguate	44,8%	49,3%
raramente adeguate	27,6%	22,7%
mai adeguate	16,1%	4,2%
<b>Totale</b>	<b>100%</b>	<b>100%</b>

## Valutazione dei servizi di biblioteca (prestito/consultazione, orari di apertura, ...)



	corso	Ateneo
<b>Hanno utilizzato i servizi di biblioteca (prestito/consultazione, orari di apertura, ...):</b>	<b>81,1%</b>	<b>72,1%</b>
<b>Valutazione (per 100 fruitori):</b>		
decisamente positiva	22,4%	30,5%
abbastanza positiva	65,5%	58,8%
abbastanza negativa	6,9%	7,2%
decisamente negativa	5,2%	3,5%
<b>Totale</b>	<b>100%</b>	<b>100%</b>

## Si iscriverebbero di nuovo all'università?



	corso	Ateneo
sì, allo stesso corso dell'Ateneo	43,4%	67,4%
sì, ma ad un altro corso dell'Ateneo	9,8%	5,9%
sì, allo stesso corso, ma in un altro Ateneo	25,9%	18,5%
sì, ma ad un altro corso e in un altro Ateneo	14,0%	6,3%
non si iscriverebbero più all'università	5,6%	1,6%
non rispondono	1,4%	0,3%
<b>Totale</b>	<b>100%</b>	<b>100%</b>

# Condizione occupazionale

Anno di indagine: **2022**  
dati aggiornati ad aprile 2023

Ateneo: **Università degli Studi 'G. d'Annunzio' di CHIETI-PESCARA - laurea di primo livello**

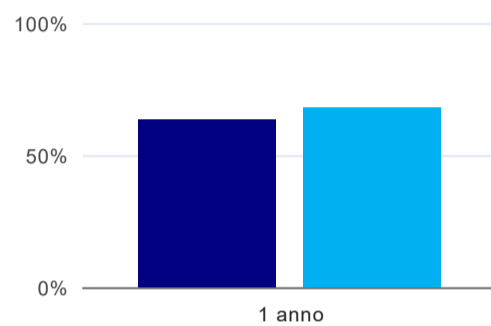
Classe: **mediazione linguistica (L-12)**

Corso: **mediazione linguistica e comunicazione interculturale (L-12)**

(valori assoluti)	Laureati	Intervistati	Collettivo esaminato <sup>(b)</sup>
Laureati del 2021 a 1 anno:	182	128	44 <a href="#">scheda di dettaglio</a>

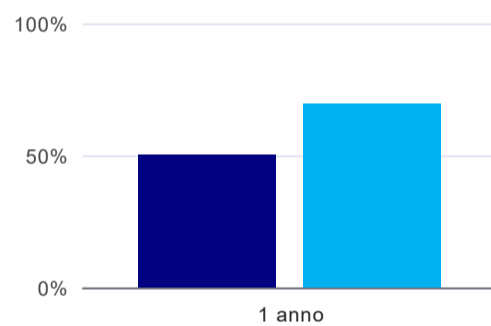
(b) Per una migliore confrontabilità della documentazione, si riportano i dati relativi **ai soli laureati che non si sono iscritti ad altro corso di laurea**, ad eccezione dell'indicatore "Laureati attualmente iscritti a un corso di secondo livello", che è calcolato sul complesso dei laureati intervistati.

## Laureati attualmente iscritti a un corso di laurea di secondo livello<sup>(1)</sup>



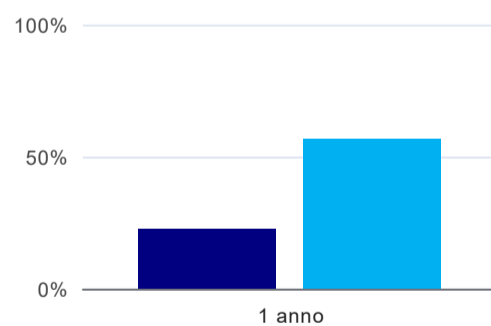
	1 anno
corso	63,3%
Ateneo	68,0%

## Tasso di occupazione



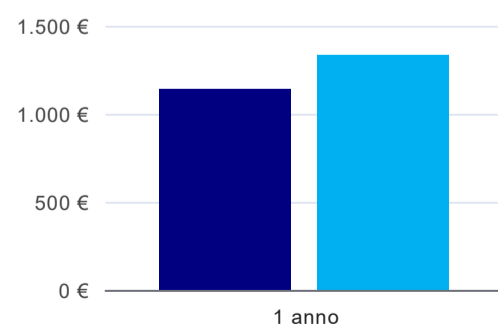
	1 anno
corso	50,0%
Ateneo	69,4%

## Occupati che, nel lavoro, utilizzano in misura elevata le competenze acquisite con la laurea<sup>(2)</sup>



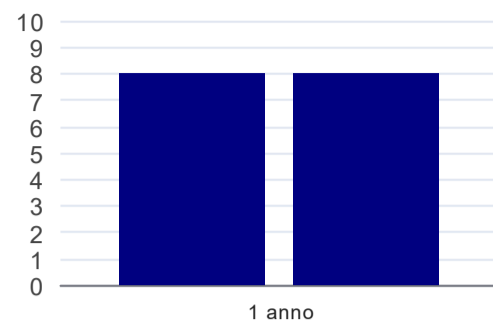
	1 anno
corso	22,7%
Ateneo	56,8%

## Retribuzione mensile netta (medie, in euro)<sup>(2)</sup>



	1 anno
corso	1.139€
Ateneo	1.333€

## Soddisfazione per il lavoro svolto (medie, scala 1-10)<sup>(2)</sup>



	1 anno
corso	8,0
Ateneo	8,0

(1) sono considerati anche i laureati iscritti a un corso a ciclo unico, nonché a un corso di secondo livello presso una delle Istituzioni di Alta Formazione Artistica e Musicale.

(2) A partire dall'indagine 2022 l'indicatore è calcolato su tutti coloro che dichiarano di svolgere un'attività, anche di formazione, purché retribuita. Per le indagini precedenti, invece, è calcolato sui soli laureati che dichiarano di svolgere un'attività lavorativa retribuita, purché non si tratti di un'attività di formazione post-laurea. È pertanto necessario prestare molta cautela nel confronto dei risultati ottenuti in anni di rilevazione differenti.

### Elenco dei corsi aggregati

#### **mediazione linguistica e comunicazione interculturale (L-12)**

classe di laurea: mediazione linguistica (L-12)

ordinamento D.M. n. 509/1999 - codicione OFF.F 0690106201200001

sedi: PESCARA - attivo dal 2008 al 2019

[scheda SUA](#)

#### **mediazione linguistica e comunicazione interculturale - già traduttori e interpreti (3)**

classe di laurea: scienze della mediazione linguistica (3)

ordinamento D.M. n. 509/1999 - codicione OFF.F 0690104021100001

sedi: PESCARA - attivo dal 2001 al 2007

[scheda SUA](#)