

## Scienze e tecniche psicologiche (L-24) Università degli Studi 'G. d'Annunzio' di CHIETI-PESCARA

### Scheda Unica Annuale - Soddisfazione per il corso di studio concluso e condizione occupazionale dei laureati

**Opzioni:**

I dati **includono** i laureati di [corsi equivalenti dell'ordinamento D.M. n. 509/1999](#).

I dati sono confrontati con il totale sull'**ateneo** (stessa tipologia di corso).

### Soddisfazione per il corso di studio concluso

dati aggiornati ad aprile 2023

Ateneo: **Università degli Studi 'G. d'Annunzio' di CHIETI-PESCARA - laurea di primo livello**

Classe: **scienze e tecniche psicologiche (L-24)**

Corso: **scienze e tecniche psicologiche (L-24)**

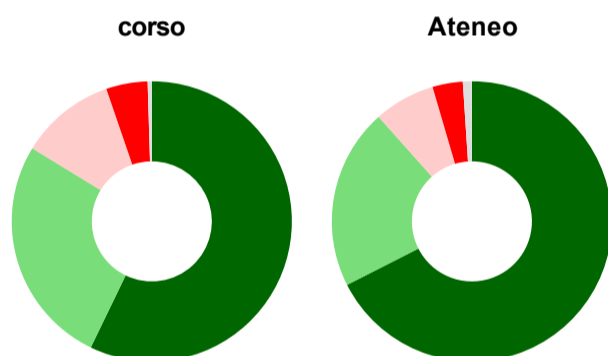
Laureati nell'anno solare 2022 (*valori assoluti*)

Laureati: **436**

Intervistati: **418**

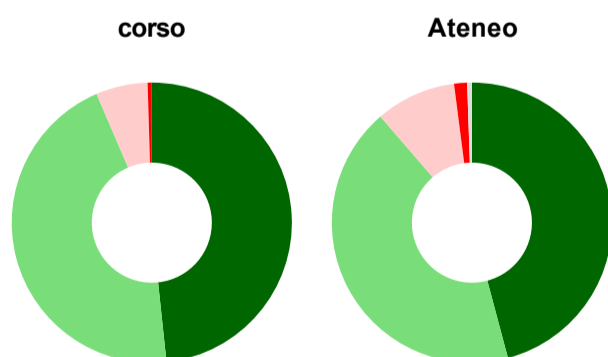
[scheda di dettaglio](#)

#### Hanno frequentato regolarmente



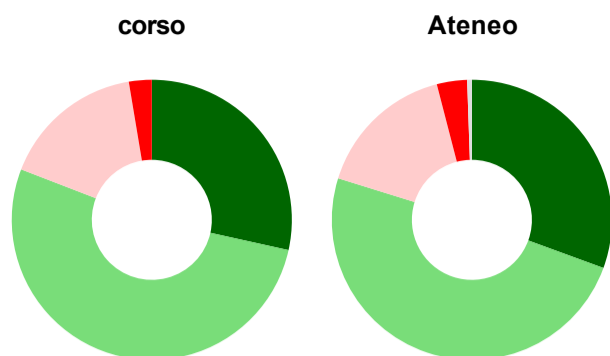
	corso	Ateneo
più del 75% degli insegnamenti previsti	57,2%	67,5%
tra il 50% e il 75%	26,6%	20,9%
tra il 25% e il 50%	11,0%	7,1%
meno del 25%	4,8%	3,5%
non rispondono	0,5%	1,0%
<b>Totale</b>	<b>100%</b>	<b>100%</b>

#### Hanno ritenuto il carico di studio degli insegnamenti adeguato alla durata del corso di studio



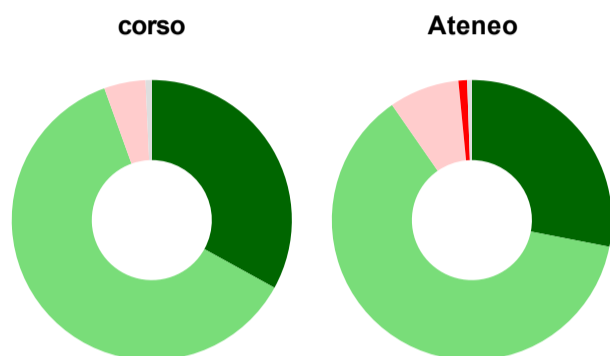
	corso	Ateneo
decisamente sì	48,3%	45,9%
più sì che no	45,2%	42,8%
più no che sì	6,0%	9,3%
decisamente no	0,5%	1,5%
non rispondono	-	0,5%
<b>Totale</b>	<b>100%</b>	<b>100%</b>

### Hanno ritenuto l'organizzazione degli esami (appelli, orari, informazioni, prenotazioni, ...) soddisfacente



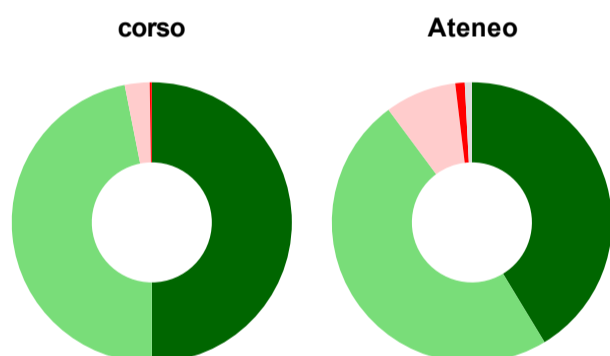
	corso	Ateneo
sempre o quasi sempre	28,5%	30,6%
per più della metà degli esami	52,4%	49,2%
per meno della metà degli esami	16,5%	16,2%
mai o quasi mai	2,6%	3,5%
non rispondono	-	0,5%
<b>Totale</b>	<b>100%</b>	<b>100%</b>

### Sono soddisfatti dei rapporti con i docenti in generale



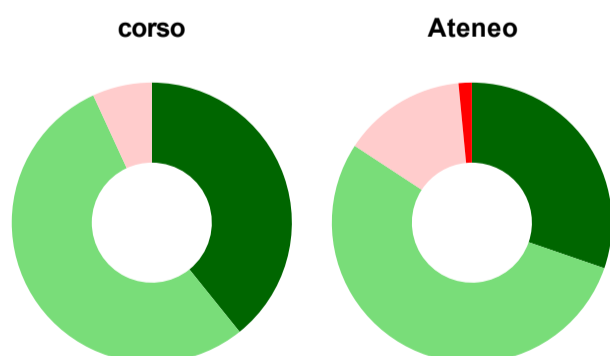
	corso	Ateneo
decisamente sì	33,0%	28,0%
più sì che no	61,5%	62,3%
più no che sì	4,8%	8,1%
decisamente no	-	1,0%
non rispondono	0,7%	0,5%
<b>Totale</b>	<b>100%</b>	<b>100%</b>

### Sono complessivamente soddisfatti del corso di laurea



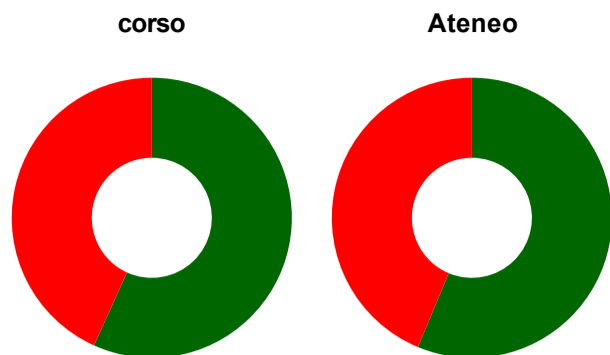
	corso	Ateneo
decisamente sì	50,0%	41,3%
più sì che no	46,9%	48,5%
più no che sì	2,9%	8,2%
decisamente no	0,2%	1,1%
non rispondono	-	0,8%
<b>Totale</b>	<b>100%</b>	<b>100%</b>

### Valutazione delle aule



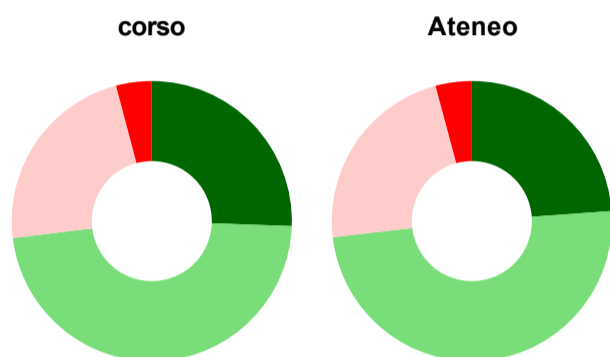
	corso	Ateneo
<b>Hanno utilizzato le aule:</b>	<b>97,6%</b>	<b>97,7%</b>
<b>Valutazione (per 100 fruitori):</b>		
sempre o quasi sempre adeguate	39,2%	30,3%
spesso adeguate	53,9%	54,0%
raramente adeguate	6,9%	14,2%
mai adeguate	-	1,5%
<b>Totale</b>	<b>100%</b>	<b>100%</b>

## Valutazione delle postazioni informatiche



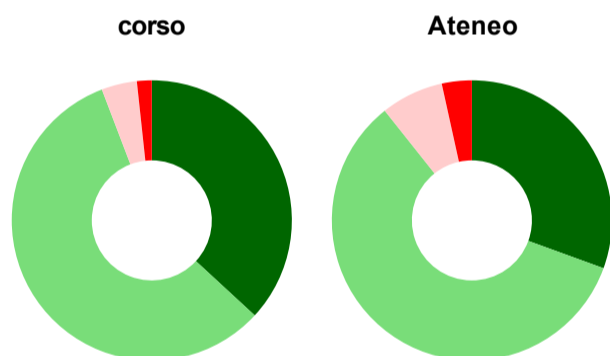
	corso	Ateneo
<b>Hanno utilizzato le postazioni informatiche:</b>	<b>37,1%</b>	<b>52,2%</b>
<b>Valutazione (per 100 fruitori):</b>		
in numero adeguato	56,8%	56,3%
in numero inadeguato	43,2%	43,7%
<b>Totale</b>	<b>100%</b>	<b>100%</b>

## Valutazione delle attrezzature per le altre attività didattiche (laboratori, attività pratiche, ...)



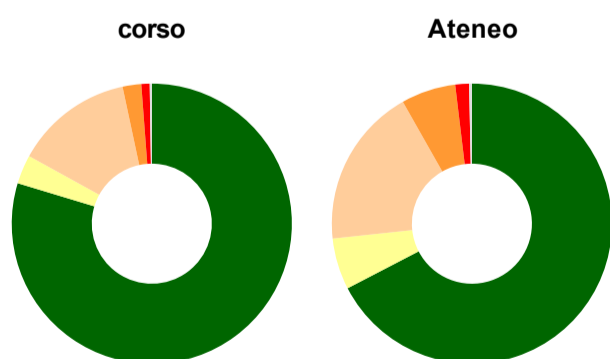
	corso	Ateneo
<b>Hanno utilizzato le attrezzature per le altre attività didattiche (laboratori, attività pratiche, ...):</b>	<b>52,4%</b>	<b>68,2%</b>
<b>Valutazione (per 100 fruitori):</b>		
sempre o quasi sempre adeguate	25,6%	23,9%
spesso adeguate	47,5%	49,3%
raramente adeguate	22,8%	22,7%
mai adeguate	4,1%	4,2%
<b>Totale</b>	<b>100%</b>	<b>100%</b>

## Valutazione dei servizi di biblioteca (prestito/consultazione, orari di apertura, ...)



	corso	Ateneo
<b>Hanno utilizzato i servizi di biblioteca (prestito/consultazione, orari di apertura, ...):</b>	<b>70,1%</b>	<b>72,1%</b>
<b>Valutazione (per 100 fruitori):</b>		
decisamente positiva	36,9%	30,5%
abbastanza positiva	57,3%	58,8%
abbastanza negativa	4,1%	7,2%
decisamente negativa	1,7%	3,5%
<b>Totale</b>	<b>100%</b>	<b>100%</b>

## Si iscriverebbero di nuovo all'università?



	corso	Ateneo
sì, allo stesso corso dell'Ateneo	79,7%	67,4%
sì, ma ad un altro corso dell'Ateneo	3,3%	5,9%
sì, allo stesso corso, ma in un altro Ateneo	13,6%	18,5%
sì, ma ad un altro corso e in un altro Ateneo	2,2%	6,3%
non si iscriverebbero più all'università	1,0%	1,6%
non rispondono	0,2%	0,3%
<b>Totale</b>	<b>100%</b>	<b>100%</b>

# Condizione occupazionale

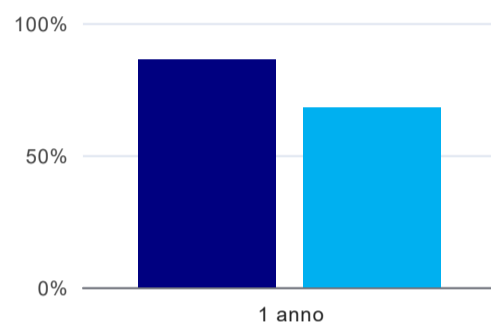
Anno di indagine: **2022**  
dati aggiornati ad aprile 2023

Ateneo: **Università degli Studi 'G. d'Annunzio' di CHIETI-PESCARA - laurea di primo livello**  
Classe: **scienze e tecniche psicologiche (L-24)**  
Corso: **scienze e tecniche psicologiche (L-24)**

(valori assoluti)	Laureati	Intervistati	Collettivo esaminato <sup>(b)</sup>
Laureati del 2021 a 1 anno:	526	390	48 <a href="#">scheda di dettaglio</a>

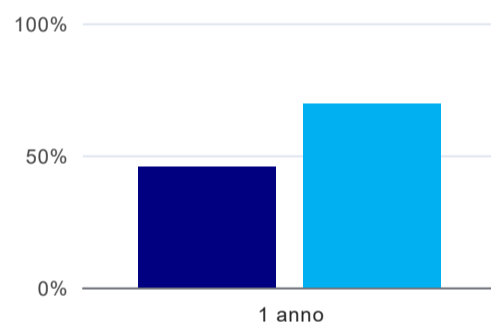
(b) Per una migliore confrontabilità della documentazione, si riportano i dati relativi **ai soli laureati che non si sono iscritti ad altro corso di laurea**, ad eccezione dell'indicatore "Laureati attualmente iscritti a un corso di secondo livello", che è calcolato sul complesso dei laureati intervistati.

## Laureati attualmente iscritti a un corso di laurea di secondo livello<sup>(1)</sup>



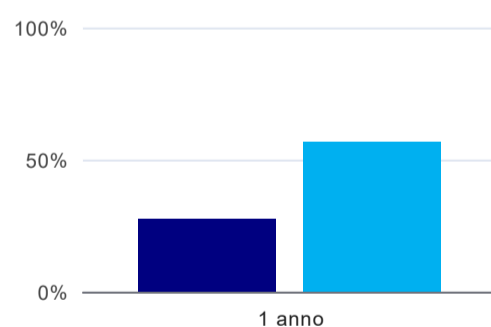
	1 anno
corso	86,2%
Ateneo	68,0%

## Tasso di occupazione



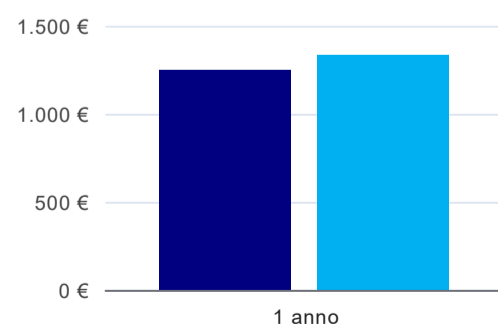
	1 anno
corso	45,8%
Ateneo	69,4%

## Occupati che, nel lavoro, utilizzano in misura elevata le competenze acquisite con la laurea<sup>(2)</sup>



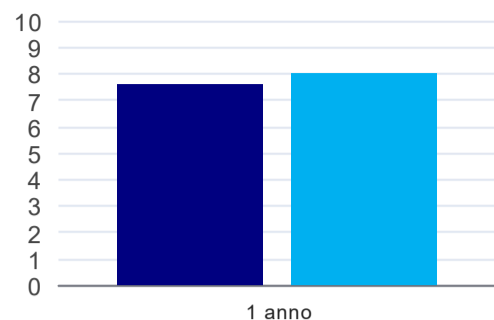
	1 anno
corso	27,3%
Ateneo	56,8%

## Retribuzione mensile netta (medie, in euro)<sup>(2)</sup>



	1 anno
corso	1.248€
Ateneo	1.333€

## Soddisfazione per il lavoro svolto (medie, scala 1-10)<sup>(2)</sup>



	1 anno
corso	7,6
Ateneo	8,0

(1) sono considerati anche i laureati iscritti a un corso a ciclo unico, nonché a un corso di secondo livello presso una delle Istituzioni di Alta Formazione Artistica e Musicale.

(2) A partire dall'indagine 2022 l'indicatore è calcolato su tutti coloro che dichiarano di svolgere un'attività, anche di formazione, purché retribuita. Per le indagini precedenti, invece, è calcolato sui soli laureati che dichiarano di svolgere un'attività lavorativa retribuita, purché non si tratti di un'attività di formazione post-laurea. È pertanto necessario prestare molta cautela nel confronto dei risultati ottenuti in anni di rilevazione differenti.

### Elenco dei corsi aggregati

#### scienze e tecniche psicologiche (L-24)

classe di laurea: scienze e tecniche psicologiche (L-24)  
ordinamento D.M. n. 509/1999 - codizione OFF.F 0690106202400001  
sedi: CHIETI - attivo dal 2008 al 2019

[scheda SUA](#)

#### scienze psicologiche (34)

classe di laurea: scienze e tecniche psicologiche (34)  
ordinamento D.M. n. 509/1999 - codizione OFF.F 0690104005700001  
sedi: CHIETI - attivo dal 2001 al 2007

[scheda SUA](#)