

# Tecniche di fisiopatologia cardiocircolatoria e perfusione cardiovascolare (L/SNT3)

*Università degli Studi 'G. d'Annunzio' di CHIETI-PESCARA*

Scheda Unica Annuale - Soddisfazione per il corso di studio concluso e condizione occupazionale dei laureati

**Opzioni:**

I dati **includono** i laureati di [corsi equivalenti dell'ordinamento D.M. n. 509/1999](#).

I dati sono confrontati con il totale sull'**ateneo** (stessa tipologia di corso).

## Soddisfazione per il corso di studio concluso

dati aggiornati ad aprile 2023

Ateneo: **Università degli Studi 'G. d'Annunzio' di CHIETI-PESCARA - laurea di primo livello**

Classe: **professioni sanitarie tecniche (L/SNT3)**

Corso: **tecniche di fisiopatologia cardiocircolatoria e perfusione cardiovascolare (L/SNT3)**

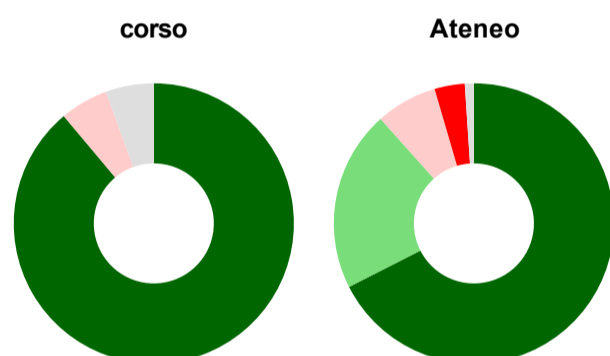
Laureati nell'anno solare 2022 (*valori assoluti*)

Laureati: **18**

Intervistati: **18**

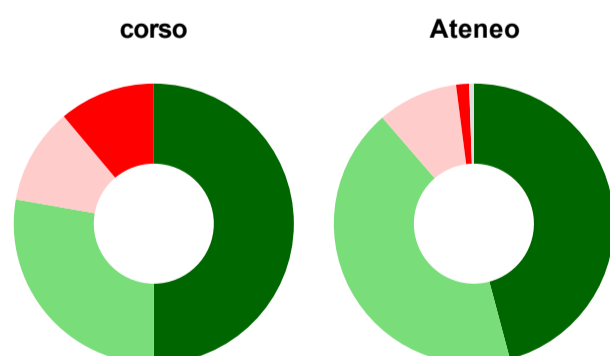
[scheda di dettaglio](#)

### Hanno frequentato regolarmente



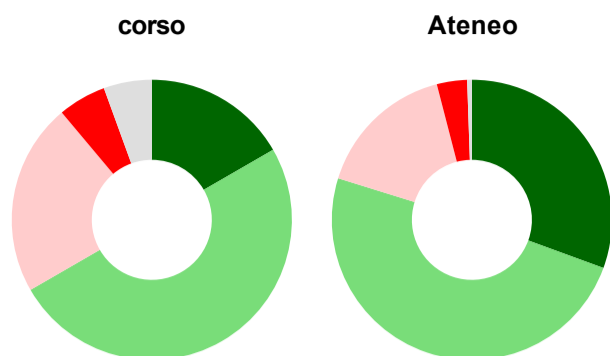
	corso	Ateneo
più del 75% degli insegnamenti previsti	88,9%	67,5%
tra il 50% e il 75%	-	20,9%
tra il 25% e il 50%	5,6%	7,1%
meno del 25%	-	3,5%
non rispondono	5,6%	1,0%
<b>Totale</b>	<b>100%</b>	<b>100%</b>

### Hanno ritenuto il carico di studio degli insegnamenti adeguato alla durata del corso di studio



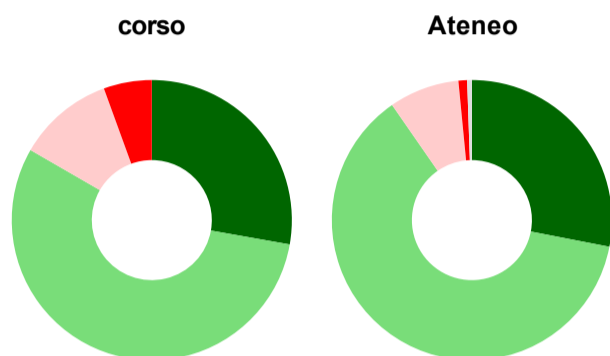
	corso	Ateneo
decisamente sì	50,0%	45,9%
più sì che no	27,8%	42,8%
più no che sì	11,1%	9,3%
decisamente no	11,1%	1,5%
non rispondono	-	0,5%
<b>Totale</b>	<b>100%</b>	<b>100%</b>

### Hanno ritenuto l'organizzazione degli esami (appelli, orari, informazioni, prenotazioni, ...) soddisfacente



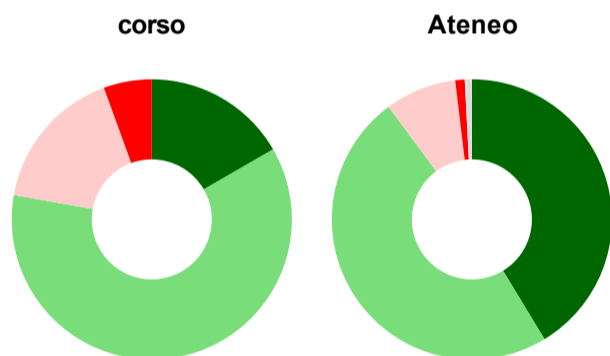
	corso	Ateneo
sempre o quasi sempre	16,7%	30,6%
per più della metà degli esami	50,0%	49,2%
per meno della metà degli esami	22,2%	16,2%
mai o quasi mai	5,6%	3,5%
non rispondono	5,6%	0,5%
<b>Totale</b>	<b>100%</b>	<b>100%</b>

### Sono soddisfatti dei rapporti con i docenti in generale



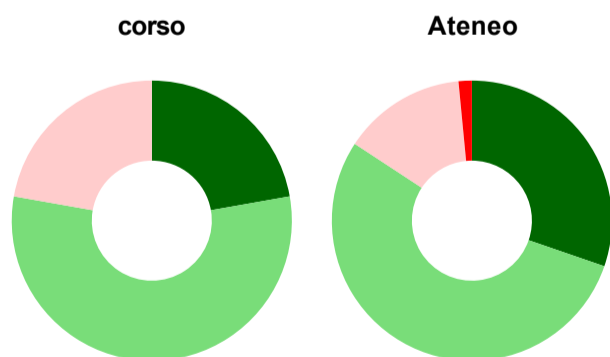
	corso	Ateneo
decisamente sì	27,8%	28,0%
più sì che no	55,6%	62,3%
più no che sì	11,1%	8,1%
decisamente no	5,6%	1,0%
non rispondono	-	0,5%
<b>Totale</b>	<b>100%</b>	<b>100%</b>

### Sono complessivamente soddisfatti del corso di laurea



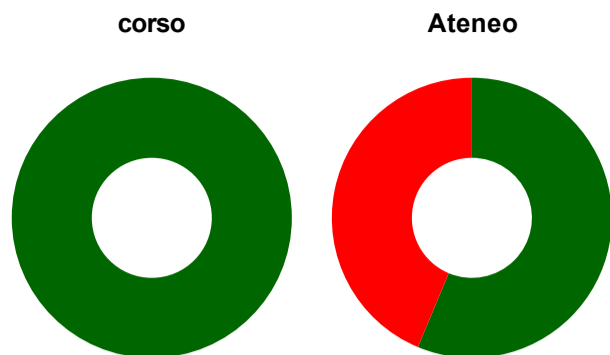
	corso	Ateneo
decisamente sì	16,7%	41,3%
più sì che no	61,1%	48,5%
più no che sì	16,7%	8,2%
decisamente no	5,6%	1,1%
non rispondono	-	0,8%
<b>Totale</b>	<b>100%</b>	<b>100%</b>

### Valutazione delle aule



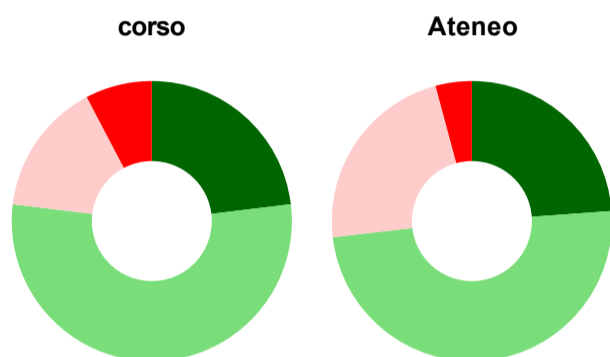
	corso	Ateneo
<b>Hanno utilizzato le aule:</b>	<b>100,0%</b>	<b>97,7%</b>
<b>Valutazione (per 100 fruitori):</b>		
sempre o quasi sempre adeguate	22,2%	30,3%
spesso adeguate	55,6%	54,0%
raramente adeguate	22,2%	14,2%
mai adeguate	-	1,5%
<b>Totale</b>	<b>100%</b>	<b>100%</b>

### Valutazione delle postazioni informatiche



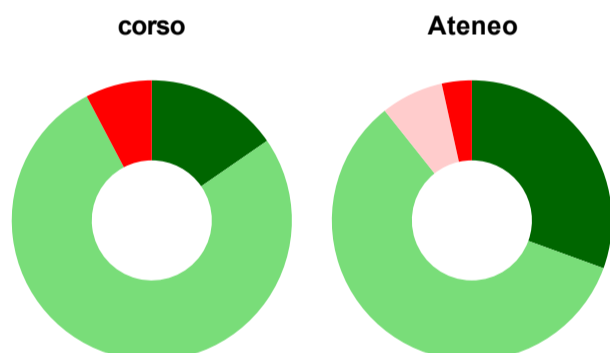
	corso	Ateneo
<b>Hanno utilizzato le postazioni informatiche:</b>	<b>22,2%</b>	<b>52,2%</b>
<b>Valutazione (per 100 fruitori):</b>		
in numero adeguato	100,0%	56,3%
in numero inadeguato	-	43,7%
<b>Totale</b>	<b>100%</b>	<b>100%</b>

### Valutazione delle attrezzature per le altre attività didattiche (laboratori, attività pratiche, ...)



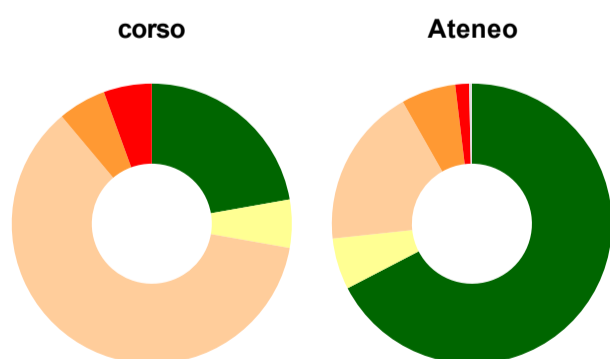
	corso	Ateneo
<b>Hanno utilizzato le attrezzature per le altre attività didattiche (laboratori, attività pratiche, ...):</b>	<b>72,2%</b>	<b>68,2%</b>
<b>Valutazione (per 100 fruitori):</b>		
sempre o quasi sempre adeguate	23,1%	23,9%
spesso adeguate	53,8%	49,3%
raramente adeguate	15,4%	22,7%
mai adeguate	7,7%	4,2%
<b>Totale</b>	<b>100%</b>	<b>100%</b>

### Valutazione dei servizi di biblioteca (prestito/consultazione, orari di apertura, ...)



	corso	Ateneo
<b>Hanno utilizzato i servizi di biblioteca (prestito/consultazione, orari di apertura, ...):</b>	<b>72,2%</b>	<b>72,1%</b>
<b>Valutazione (per 100 fruitori):</b>		
decisamente positiva	15,4%	30,5%
abbastanza positiva	76,9%	58,8%
abbastanza negativa	-	7,2%
decisamente negativa	7,7%	3,5%
<b>Totale</b>	<b>100%</b>	<b>100%</b>

### Si iscriverebbero di nuovo all'università?



	corso	Ateneo
sì, allo stesso corso dell'Ateneo	22,2%	67,4%
sì, ma ad un altro corso dell'Ateneo	5,6%	5,9%
sì, allo stesso corso, ma in un altro Ateneo	61,1%	18,5%
sì, ma ad un altro corso e in un altro Ateneo	5,6%	6,3%
non si iscriverebbero più all'università	5,6%	1,6%
non rispondono	-	0,3%
<b>Totale</b>	<b>100%</b>	<b>100%</b>

## Condizione occupazionale

Anno di indagine: **2022**  
dati aggiornati ad aprile 2023

Ateneo: **Università degli Studi 'G. d'Annunzio' di CHIETI-PESCARA - laurea di primo livello**

Classe: **professioni sanitarie tecniche (L/SNT3)**

Corso: **tecniche di fisiopatologia cardiocircolatoria e perfusione cardiovascolare (L/SNT3)**

(valori assoluti)	Laureati	Intervistati	Collettivo esaminato <sup>(b)</sup>
Laureati del 2021 a 1 anno:	7	4	4 <a href="#">scheda di dettaglio</a>

(b) Per una migliore confrontabilità della documentazione, si riportano i dati relativi **ai soli laureati che non si sono iscritti ad altro corso di laurea**, ad eccezione dell'indicatore "Laureati attualmente iscritti a un corso di secondo livello", che è calcolato sul complesso dei laureati intervistati.

\* I dati non sono resi disponibili per collettivi inferiori a 5 unità.

### Elenco dei corsi aggregati

#### **tecniche di fisiopatologia cardiocircolatoria e perfusione cardiovascolare (L/SNT3)**

classe di laurea: professioni sanitarie tecniche (L/SNT3)  
ordinamento D.M. n. 509/1999 - codizione OFF.F 0690106204800003  
sedi: CHIETI - attivo dal 2011 al 2019  
[scheda SUA](#)

#### **tecniche di fisiopatologia cardiocircolatoria e perfusione cardiovascolare (SNT/3)**

classe di laurea: professioni sanitarie tecniche (SNT/3)  
ordinamento D.M. n. 509/1999 - codizione OFF.F 0690104050600004  
sedi: CHIETI - attivo dal 2003 al 2010  
[scheda SUA](#)