

## Tecniche di radiologia medica, per immagini e radioterapia (L/SNT3) Università degli Studi 'G. d'Annunzio' di CHIETI-PESCARA

### Scheda Unica Annuale - Soddisfazione per il corso di studio concluso e condizione occupazionale dei laureati

**Opzioni:**

I dati **includono** i laureati di [corsi equivalenti dell'ordinamento D.M. n. 509/1999](#).

I dati sono confrontati con il totale sull'**ateneo** (stessa tipologia di corso).

### Soddisfazione per il corso di studio concluso

dati aggiornati ad aprile 2023

Ateneo: **Università degli Studi 'G. d'Annunzio' di CHIETI-PESCARA - laurea di primo livello**

Classe: **professioni sanitarie tecniche (L/SNT3)**

Corso: **tecniche di radiologia medica, per immagini e radioterapia (L/SNT3)**

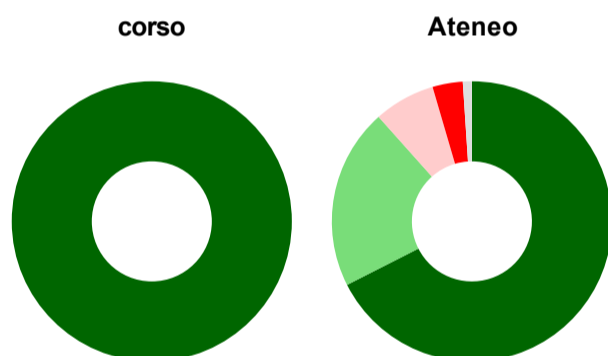
Laureati nell'anno solare 2022 (*valori assoluti*)

Laureati: **12**

Intervistati: **12**

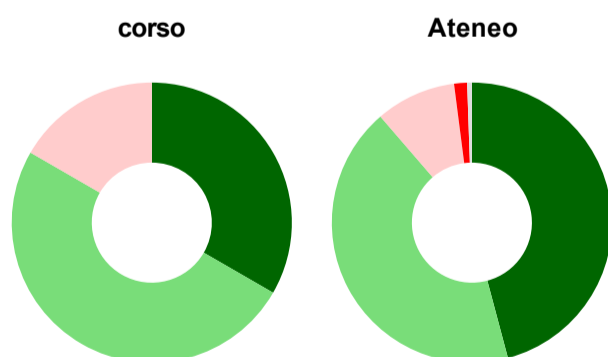
[scheda di dettaglio](#)

#### Hanno frequentato regolarmente



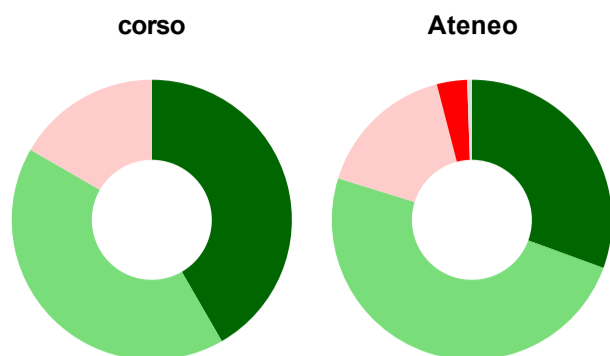
	corso	Ateneo
più del 75% degli insegnamenti previsti	100,0%	67,5%
tra il 50% e il 75%	-	20,9%
tra il 25% e il 50%	-	7,1%
meno del 25%	-	3,5%
non rispondono	-	1,0%
<b>Totale</b>	<b>100%</b>	<b>100%</b>

#### Hanno ritenuto il carico di studio degli insegnamenti adeguato alla durata del corso di studio



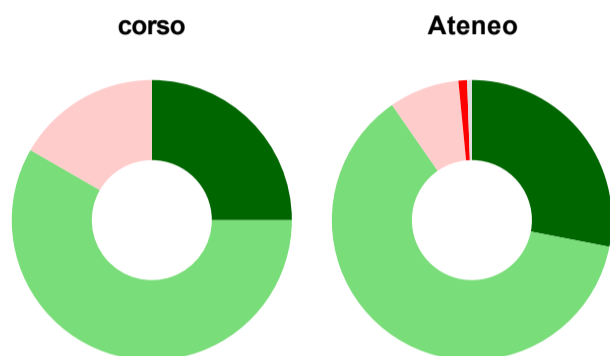
	corso	Ateneo
decisamente sì	33,3%	45,9%
più sì che no	50,0%	42,8%
più no che sì	16,7%	9,3%
decisamente no	-	1,5%
non rispondono	-	0,5%
<b>Totale</b>	<b>100%</b>	<b>100%</b>

### Hanno ritenuto l'organizzazione degli esami (appelli, orari, informazioni, prenotazioni, ...) soddisfacente



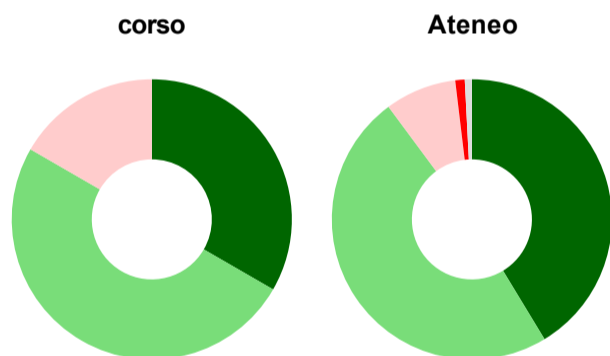
	corso	Ateneo
sempre o quasi sempre	41,7%	30,6%
per più della metà degli esami	41,7%	49,2%
per meno della metà degli esami	16,7%	16,2%
mai o quasi mai	-	3,5%
non rispondono	-	0,5%
<b>Totale</b>	<b>100%</b>	<b>100%</b>

### Sono soddisfatti dei rapporti con i docenti in generale



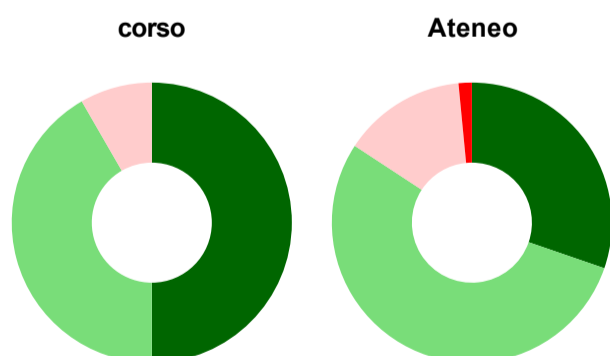
	corso	Ateneo
decisamente sì	25,0%	28,0%
più sì che no	58,3%	62,3%
più no che sì	16,7%	8,1%
decisamente no	-	1,0%
non rispondono	-	0,5%
<b>Totale</b>	<b>100%</b>	<b>100%</b>

### Sono complessivamente soddisfatti del corso di laurea



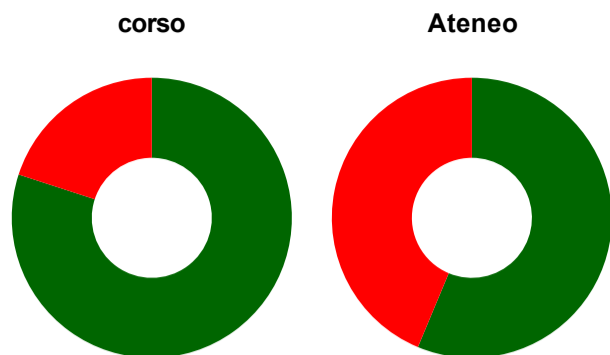
	corso	Ateneo
decisamente sì	33,3%	41,3%
più sì che no	50,0%	48,5%
più no che sì	16,7%	8,2%
decisamente no	-	1,1%
non rispondono	-	0,8%
<b>Totale</b>	<b>100%</b>	<b>100%</b>

### Valutazione delle aule



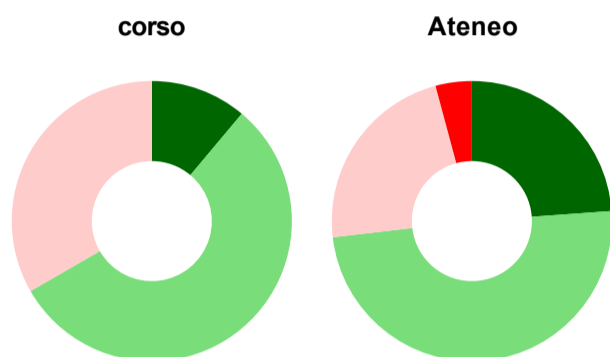
	corso	Ateneo
<b>Hanno utilizzato le aule:</b>	<b>100,0%</b>	<b>97,7%</b>
<b>Valutazione (per 100 fruitori):</b>		
sempre o quasi sempre adeguate	50,0%	30,3%
spesso adeguate	41,7%	54,0%
raramente adeguate	8,3%	14,2%
mai adeguate	-	1,5%
<b>Totale</b>	<b>100%</b>	<b>100%</b>

## Valutazione delle postazioni informatiche



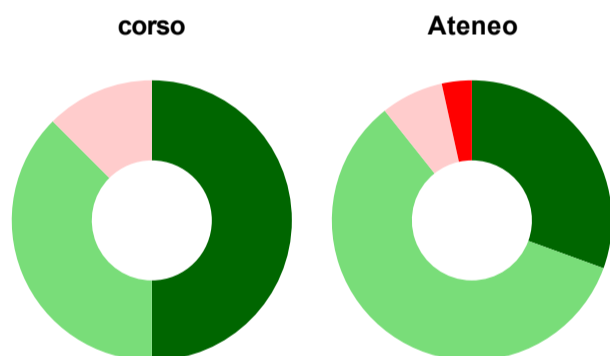
	corso	Ateneo
<b>Hanno utilizzato le postazioni informatiche:</b>	<b>83,3%</b>	<b>52,2%</b>
<b>Valutazione (per 100 fruitori):</b>		
in numero adeguato	80,0%	56,3%
in numero inadeguato	20,0%	43,7%
<b>Totale</b>	<b>100%</b>	<b>100%</b>

## Valutazione delle attrezzature per le altre attività didattiche (laboratori, attività pratiche, ...)



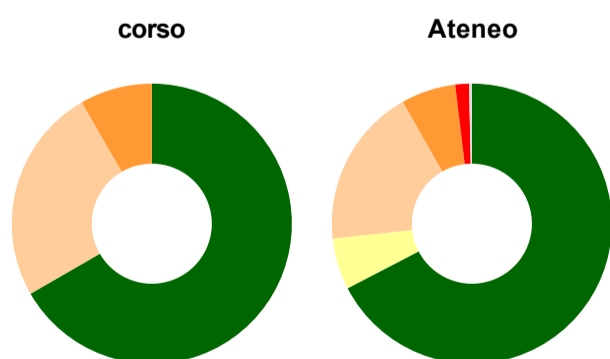
	corso	Ateneo
<b>Hanno utilizzato le attrezzature per le altre attività didattiche (laboratori, attività pratiche, ...):</b>	<b>75,0%</b>	<b>68,2%</b>
<b>Valutazione (per 100 fruitori):</b>		
sempre o quasi sempre adeguate	11,1%	23,9%
spesso adeguate	55,6%	49,3%
raramente adeguate	33,3%	22,7%
mai adeguate	-	4,2%
<b>Totale</b>	<b>100%</b>	<b>100%</b>

## Valutazione dei servizi di biblioteca (prestito/consultazione, orari di apertura, ...)



	corso	Ateneo
<b>Hanno utilizzato i servizi di biblioteca (prestito/consultazione, orari di apertura, ...):</b>	<b>66,7%</b>	<b>72,1%</b>
<b>Valutazione (per 100 fruitori):</b>		
decisamente positiva	50,0%	30,5%
abbastanza positiva	37,5%	58,8%
abbastanza negativa	12,5%	7,2%
decisamente negativa	-	3,5%
<b>Totale</b>	<b>100%</b>	<b>100%</b>

## Si iscriverebbero di nuovo all'università?



	corso	Ateneo
sì, allo stesso corso dell'Ateneo	66,7%	67,4%
sì, ma ad un altro corso dell'Ateneo	-	5,9%
sì, allo stesso corso, ma in un altro Ateneo	25,0%	18,5%
sì, ma ad un altro corso e in un altro Ateneo	8,3%	6,3%
non si iscriverebbero più all'università	-	1,6%
non rispondono	-	0,3%
<b>Totale</b>	<b>100%</b>	<b>100%</b>

## Condizione occupazionale

Anno di indagine: **2022**  
dati aggiornati ad aprile 2023

Ateneo: **Università degli Studi 'G. d'Annunzio' di CHIETI-PESCARA - laurea di primo livello**

Classe: **professioni sanitarie tecniche (L/SNT3)**

Corso: **tecniche di radiologia medica, per immagini e radioterapia (L/SNT3)**

<i>(valori assoluti)</i>	Laureati	Intervistati	Collettivo esaminato <sup>(b)</sup>	
Laureati del 2021 a 1 anno:	11	6	4	<a href="#">scheda di dettaglio</a>

(b) Per una migliore confrontabilità della documentazione, si riportano i dati relativi **ai soli laureati che non si sono iscritti ad altro corso di laurea**, ad eccezione dell'indicatore "Laureati attualmente iscritti a un corso di secondo livello", che è calcolato sul complesso dei laureati intervistati.

\* I dati non sono resi disponibili per collettivi inferiori a 5 unità.

### Elenco dei corsi aggregati

#### **tecniche di radiologia medica, per immagini e radioterapia (L/SNT3)**

classe di laurea: professioni sanitarie tecniche (L/SNT3)  
ordinamento D.M. n. 509/1999 - codizione OFF.F 0690106204800002  
sedi: CHIETI - attivo dal 2011 al 2019  
[scheda SUA](#)

#### **tecniche di radiologia medica, per immagini e radioterapia (SNT/3)**

classe di laurea: professioni sanitarie tecniche (SNT/3)  
ordinamento D.M. n. 509/1999 - codizione OFF.F 0690104050600003  
sedi: CHIETI - attivo dal 2001 al 2010  
[scheda SUA](#)