

Chimica e tecnologia farmaceutiche (LM-13) Università degli Studi 'G. d'Annunzio' di CHIETI-PESCARA

Scheda Unica Annuale - Soddisfazione per il corso di studio concluso e condizione occupazionale dei laureati

Opzioni:

I dati **includono** i laureati di [corsi equivalenti dell'ordinamento D.M. n. 509/1999](#).

I dati sono confrontati con il totale sull'**ateneo** (stessa tipologia di corso).

Soddisfazione per il corso di studio concluso

dati aggiornati ad aprile 2023

Ateneo: **Università degli Studi 'G. d'Annunzio' di CHIETI-PESCARA - laurea magistrale a ciclo unico**

Classe: **farmacia e farmacia industriale (LM-13)**

Corso: **chimica e tecnologia farmaceutiche (LM-13)**

Laureati nell'anno solare 2022 (*valori assoluti*)

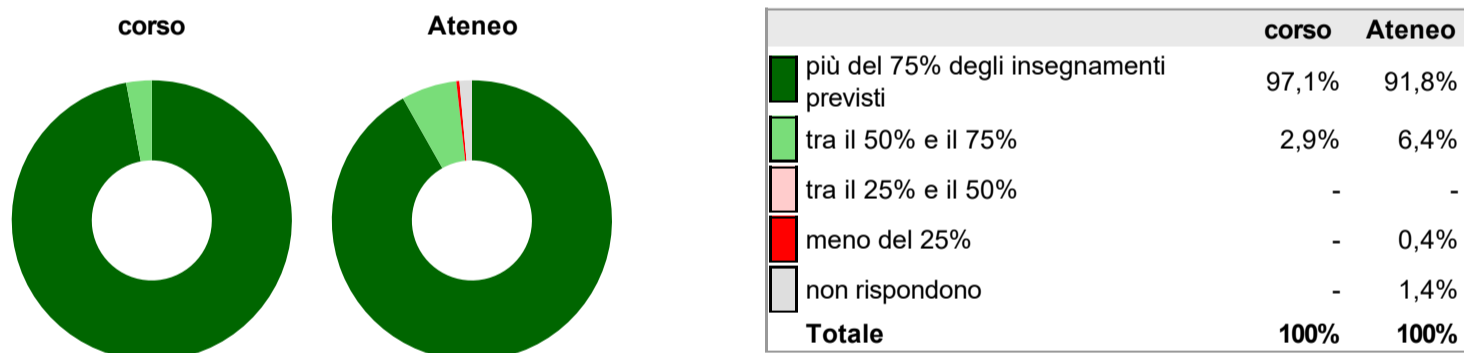
Laureati: **58**

Intervistati: **56**

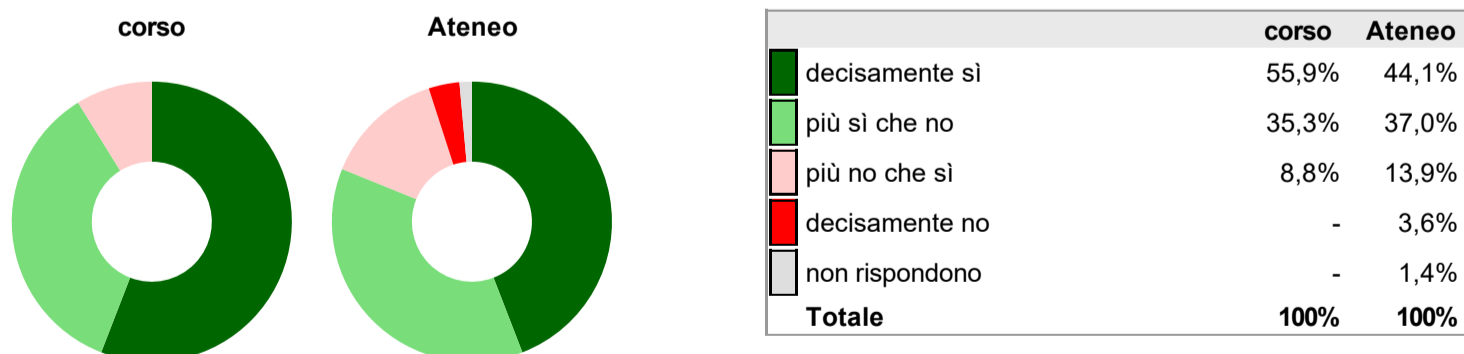
Collettivo esaminato^(a): **35** [scheda di dettaglio](#)

(a) Per una migliore confrontabilità della documentazione, si riportano i dati relativi ai **solli laureati che si sono iscritti al corso di laurea in anni recenti**, cioè a partire dal 2016: 35 di cui 34 intervistati.

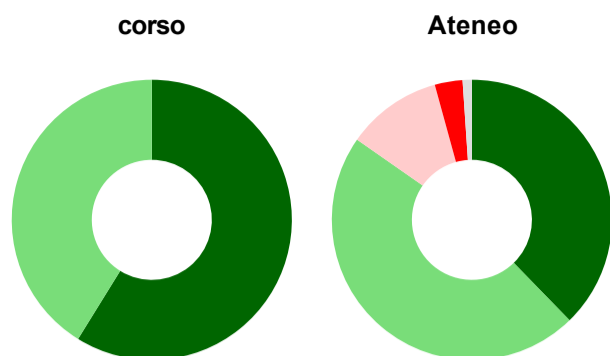
Hanno frequentato regolarmente



Hanno ritenuto il carico di studio degli insegnamenti adeguato alla durata del corso di studio

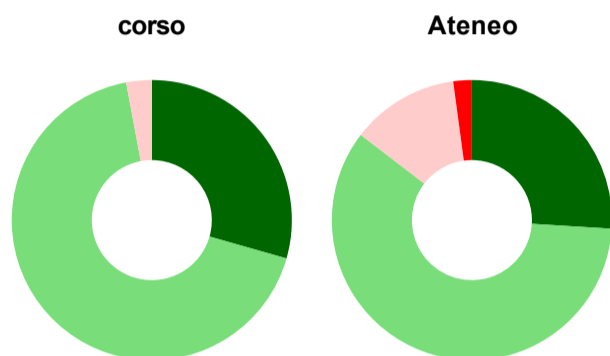


Hanno ritenuto l'organizzazione degli esami (appelli, orari, informazioni, prenotazioni, ...) soddisfacente



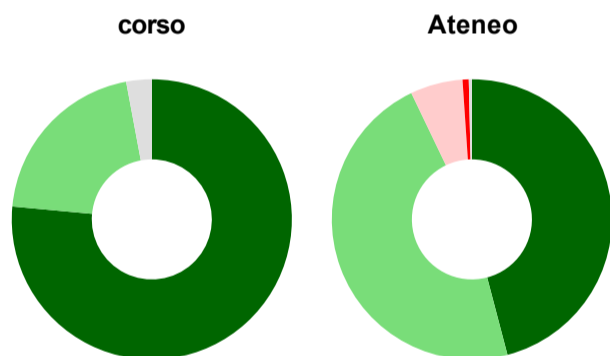
	corso	Ateneo
sempre o quasi sempre	58,8%	37,7%
per più della metà degli esami	41,2%	47,0%
per meno della metà degli esami	-	11,0%
mai o quasi mai	-	3,2%
non rispondono	-	1,1%
Totale	100%	100%

Sono soddisfatti dei rapporti con i docenti in generale



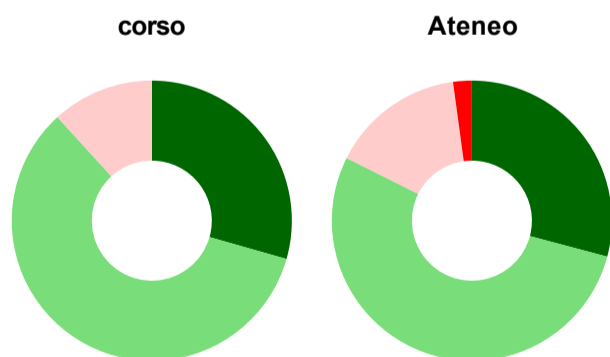
	corso	Ateneo
decisamente sì	29,4%	26,0%
più sì che no	67,6%	59,4%
più no che sì	2,9%	12,5%
decisamente no	-	2,1%
non rispondono	-	-
Totale	100%	100%

Sono complessivamente soddisfatti del corso di laurea



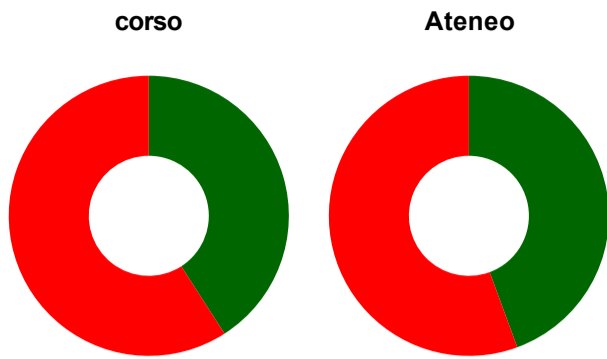
	corso	Ateneo
decisamente sì	76,5%	45,9%
più sì che no	20,6%	47,0%
più no che sì	-	6,0%
decisamente no	-	0,7%
non rispondono	2,9%	0,4%
Totale	100%	100%

Valutazione delle aule



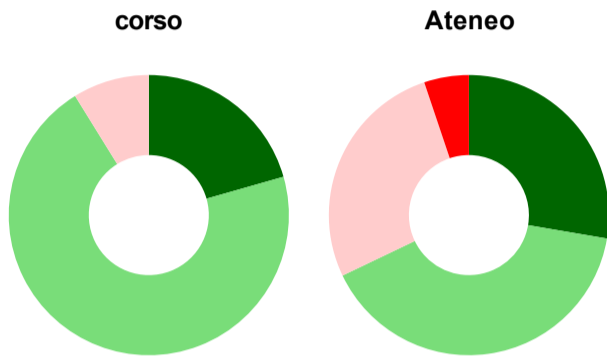
	corso	Ateneo
Hanno utilizzato le aule:	100,0%	98,9%
Valutazione (per 100 fruitori):		
sempre o quasi sempre adeguate	29,4%	29,1%
spesso adeguate	58,8%	53,2%
raramente adeguate	11,8%	15,5%
mai adeguate	-	2,2%
Totale	100%	100%

Valutazione delle postazioni informatiche



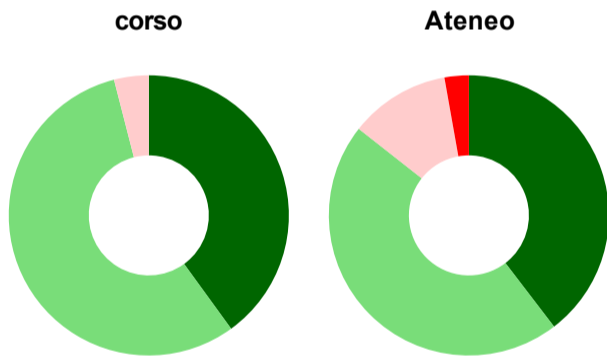
	corso	Ateneo
Hanno utilizzato le postazioni informatiche:	64,7%	66,5%
Valutazione (per 100 fruitori):		
in numero adeguato	40,9%	44,4%
in numero inadeguato	59,1%	55,6%
Totale	100%	100%

Valutazione delle attrezzature per le altre attività didattiche (laboratori, attività pratiche, ...)



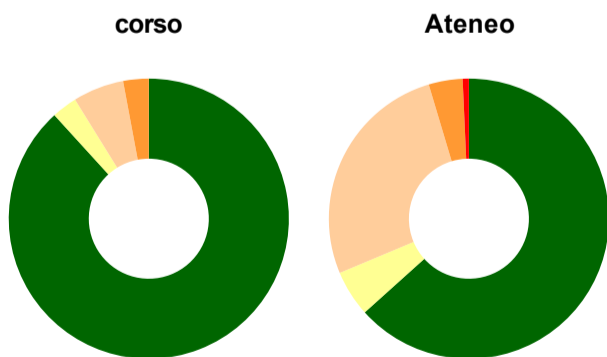
	corso	Ateneo
Hanno utilizzato le attrezzature per le altre attività didattiche (laboratori, attività pratiche, ...):	100,0%	96,4%
Valutazione (per 100 fruitori):		
sempre o quasi sempre adeguate	20,6%	27,7%
spesso adeguate	70,6%	40,2%
raramente adeguate	8,8%	26,9%
mai adeguate	-	5,2%
Totale	100%	100%

Valutazione dei servizi di biblioteca (prestito/consultazione, orari di apertura, ...)



	corso	Ateneo
Hanno utilizzato i servizi di biblioteca (prestito/consultazione, orari di apertura, ...):	73,5%	89,0%
Valutazione (per 100 fruitori):		
decisamente positiva	40,0%	39,6%
abbastanza positiva	56,0%	46,0%
abbastanza negativa	4,0%	11,6%
decisamente negativa	-	2,8%
Totale	100%	100%

Si iscriverebbero di nuovo all'università?



	corso	Ateneo
sì, allo stesso corso dell'Ateneo	88,2%	63,3%
sì, ma ad un altro corso dell'Ateneo	2,9%	5,3%
sì, allo stesso corso, ma in un altro Ateneo	5,9%	26,7%
sì, ma ad un altro corso e in un altro Ateneo	2,9%	3,9%
non si iscriverebbero più all'università	-	0,7%
non rispondono	-	-
Totale	100%	100%

Condizione occupazionale

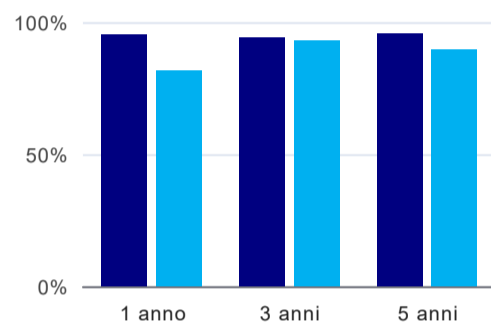
Anno di indagine: **2022**
dati aggiornati ad aprile 2023

Ateneo: **Università degli Studi 'G. d'Annunzio' di CHIETI-PESCARA - laurea magistrale a ciclo unico**
Classe: **farmacia e farmacia industriale (LM-13)**
Corso: **chimica e tecnologia farmaceutiche (LM-13)**

(valori assoluti)	Laureati	Intervistati	Collettivo esaminato ^(b)	
Laureati del 2021 a 1 anno:	63	46	41	scheda di dettaglio
Laureati del 2019 a 3 anni:	72	58	50	scheda di dettaglio
Laureati del 2017 a 5 anni:	57	29	24	scheda di dettaglio

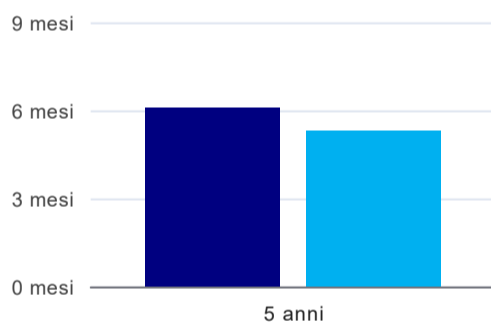
(b) Per una migliore confrontabilità della documentazione, si riportano i dati relativi ai **solli laureati che non lavoravano al momento della laurea**.

Tasso di occupazione



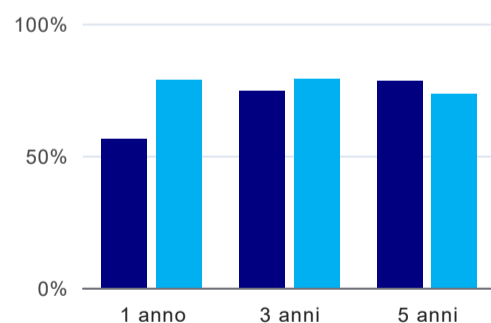
	1 anno	3 anni	5 anni
corso	95,1%	94,0%	95,8%
Ateneo	81,8%	92,8%	89,6%

Tempi di ingresso nel mercato del lavoro, dall'inizio della ricerca al reperimento del primo lavoro (medie, in mesi)⁽¹⁾



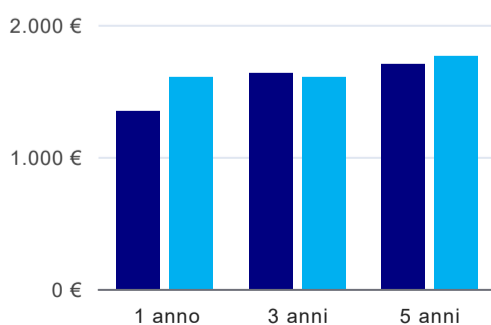
	1 anno	3 anni	5 anni
corso			6,1 mesi
Ateneo			5,3 mesi

Occupati che, nel lavoro, utilizzano in misura elevata le competenze acquisite con la laurea⁽¹⁾



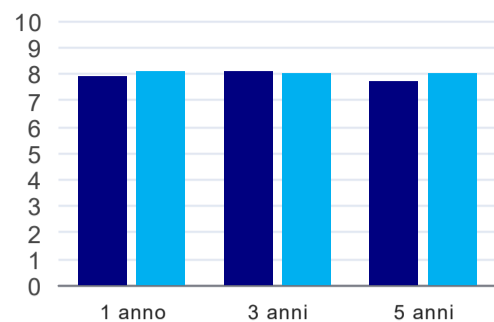
	1 anno	3 anni	5 anni
corso	56,4%	74,5%	78,3%
Ateneo	78,4%	78,9%	73,4%

Retribuzione mensile netta (medie, in euro)⁽¹⁾



	1 anno	3 anni	5 anni
corso	1.348€	1.631€	1.697€
Ateneo	1.601€	1.602€	1.762€

Soddisfazione per il lavoro svolto (medie, scala 1-10)⁽¹⁾



	1 anno	3 anni	5 anni
corso	7,9	8,1	7,7
Ateneo	8,1	8,0	8,0

⁽¹⁾ A partire dall'indagine 2022 l'indicatore è calcolato su tutti coloro che dichiarano di svolgere un'attività, anche di formazione, purché retribuita. Per le indagini precedenti, invece, è calcolato sui soli laureati che dichiarano di svolgere un'attività lavorativa retribuita, purché non si tratti di un'attività di formazione post-laurea. È pertanto necessario prestare molta cautela nel confronto dei risultati ottenuti in anni di rilevazione differenti.

Elenco dei corsi aggregati

chimica e tecnologia farmaceutiche (LM-13)

classe di laurea: farmacia e farmacia industriale (LM-13)
ordinamento D.M. n. 509/1999 - codizione OFF.F 0690107301400002
sedi: CHIETI - attivo dal 2010 al 2019
[scheda SUA](#)

chimica e tecnologia farmaceutiche (14/S)

classe di laurea: farmacia e farmacia industriale (14/S)
ordinamento D.M. n. 509/1999 - codizione OFF.F 0690104041300002
sedi: CHIETI - attivo dal 2001 al 2009
[scheda SUA](#)