

Psicologia clinica e della salute (LM-51) Università degli Studi 'G. d'Annunzio' di CHIETI-PESCARA

Scheda Unica Annuale - Soddisfazione per il corso di studio concluso e condizione occupazionale dei laureati

Opzioni:

I dati **includono** i laureati di [corsi equivalenti dell'ordinamento D.M. n. 509/1999](#).

I dati sono confrontati con il totale sull'**ateneo** (stessa tipologia di corso).

Soddisfazione per il corso di studio concluso

dati aggiornati ad aprile 2023

Ateneo: **Università degli Studi 'G. d'Annunzio' di CHIETI-PESCARA - laurea magistrale biennale**

Classe: **psicologia (LM-51)**

Corso: **psicologia clinica e della salute (LM-51)**

Laureati nell'anno solare 2022 (*valori assoluti*)

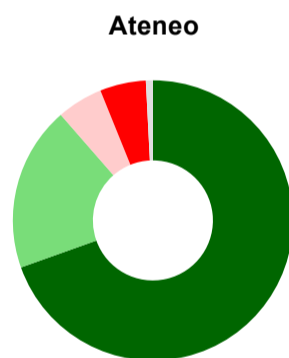
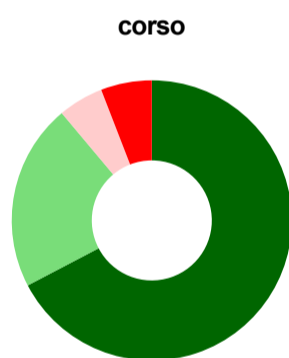
Laureati: **181**

Intervistati: **176**

Collettivo esaminato^(a): **158** [scheda di dettaglio](#)

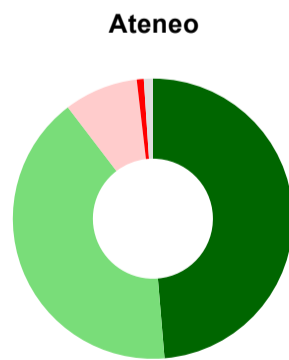
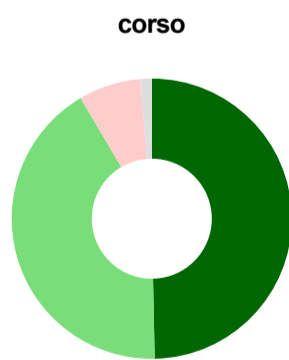
(a) Per una migliore confrontabilità della documentazione, si riportano i dati relativi ai **solli laureati che si sono iscritti al corso di laurea in anni recenti**, cioè a partire dal 2019: 158 di cui 153 intervistati.

Hanno frequentato regolarmente



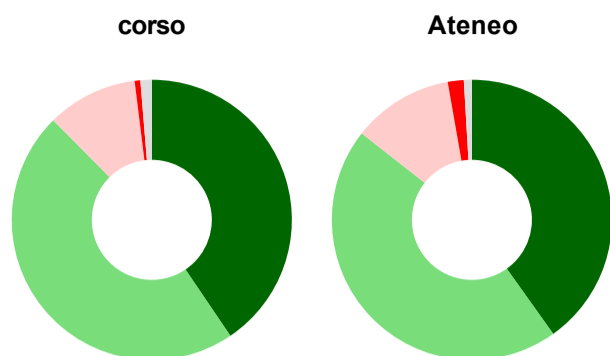
	corso	Ateneo
più del 75% degli insegnamenti previsti	67,3%	69,6%
tra il 50% e il 75%	21,6%	19,0%
tra il 25% e il 50%	5,2%	5,3%
meno del 25%	5,9%	5,3%
non rispondono	-	0,8%
Totale	100%	100%

Hanno ritenuto il carico di studio degli insegnamenti adeguato alla durata del corso di studio



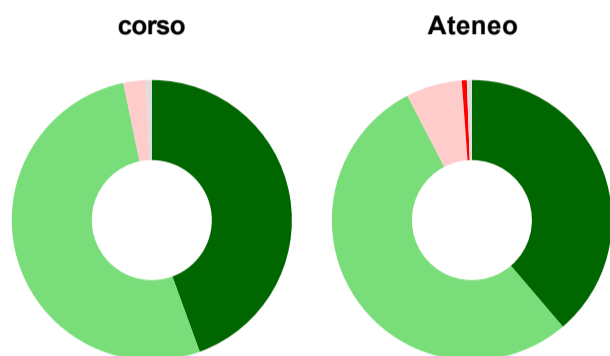
	corso	Ateneo
decisamente sì	49,7%	48,7%
più sì che no	41,8%	40,9%
più no che sì	7,2%	8,5%
decisamente no	-	0,8%
non rispondono	1,3%	1,0%
Totale	100%	100%

Hanno ritenuto l'organizzazione degli esami (appelli, orari, informazioni, prenotazioni, ...) soddisfacente



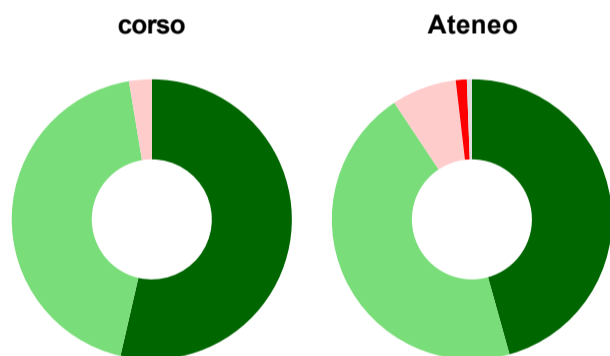
	corso	Ateneo
sempre o quasi sempre	40,5%	40,1%
per più della metà degli esami	47,1%	45,4%
per meno della metà degli esami	10,5%	11,6%
mai o quasi mai	0,7%	1,8%
non rispondono	1,3%	0,9%
Totale	100%	100%

Sono soddisfatti dei rapporti con i docenti in generale



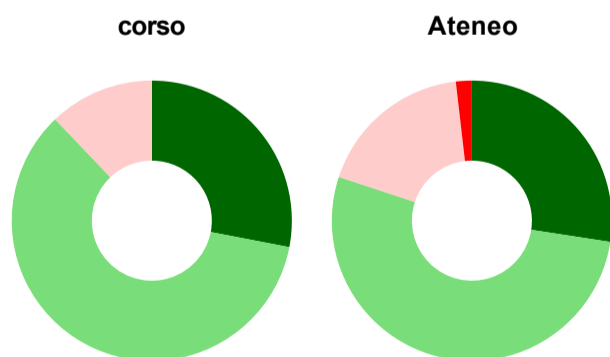
	corso	Ateneo
decisamente sì	44,4%	38,8%
più sì che no	52,3%	53,6%
più no che sì	2,6%	6,5%
decisamente no	-	0,6%
non rispondono	0,7%	0,6%
Totale	100%	100%

Sono complessivamente soddisfatti del corso di laurea



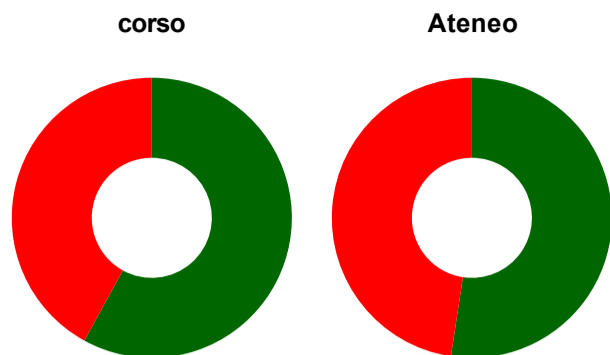
	corso	Ateneo
decisamente sì	53,6%	45,7%
più sì che no	43,8%	45,0%
più no che sì	2,6%	7,5%
decisamente no	-	1,3%
non rispondono	-	0,6%
Totale	100%	100%

Valutazione delle aule



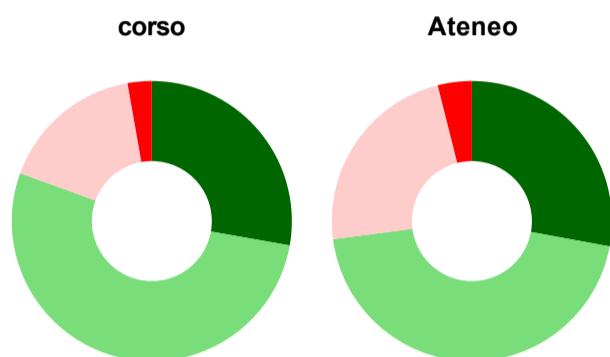
	corso	Ateneo
Hanno utilizzato le aule:	86,3%	87,9%
Valutazione (per 100 fruitori):		
sempre o quasi sempre adeguate	28,0%	27,4%
spesso adeguate	59,8%	52,6%
raramente adeguate	12,1%	18,1%
mai adeguate	-	1,8%
Totale	100%	100%

Valutazione delle postazioni informatiche



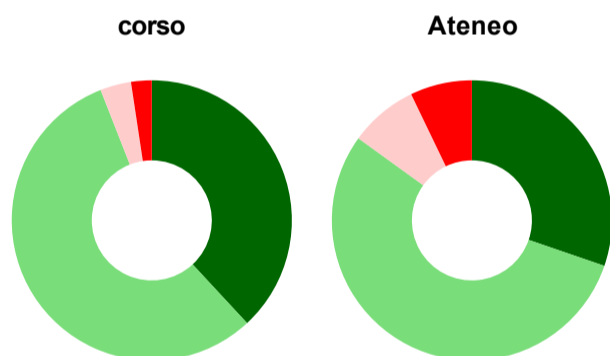
	corso	Ateneo
Hanno utilizzato le postazioni informatiche:	32,7%	45,8%
Valutazione (per 100 fruitori):		
in numero adeguato	58,0%	52,4%
in numero inadeguato	42,0%	47,6%
Totale	100%	100%

Valutazione delle attrezzature per le altre attività didattiche (laboratori, attività pratiche, ...)



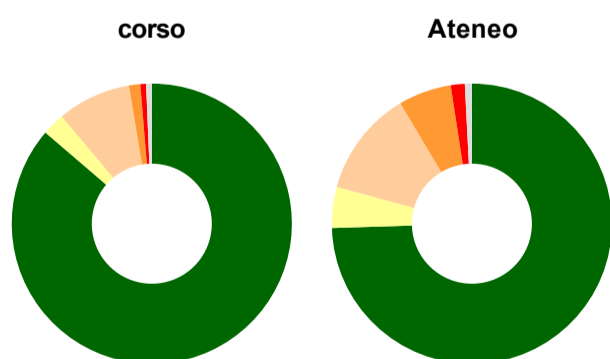
	corso	Ateneo
Hanno utilizzato le attrezzature per le altre attività didattiche (laboratori, attività pratiche, ...):	47,1%	55,8%
Valutazione (per 100 fruitori):		
sempre o quasi sempre adeguate	27,8%	27,9%
spesso adeguate	52,8%	45,0%
raramente adeguate	16,7%	23,1%
mai adeguate	2,8%	3,9%
Totale	100%	100%

Valutazione dei servizi di biblioteca (prestito/consultazione, orari di apertura, ...)



	corso	Ateneo
Hanno utilizzato i servizi di biblioteca (prestito/consultazione, orari di apertura, ...):	54,9%	61,4%
Valutazione (per 100 fruitori):		
decisamente positiva	38,1%	30,3%
abbastanza positiva	56,0%	54,7%
abbastanza negativa	3,6%	7,9%
decisamente negativa	2,4%	7,1%
Totale	100%	100%

Si iscriverebbero di nuovo all'università?



	corso	Ateneo
sì, allo stesso corso dell'Ateneo	86,3%	74,5%
sì, ma ad un altro corso dell'Ateneo	2,6%	4,7%
sì, allo stesso corso, ma in un altro Ateneo	8,5%	12,2%
sì, ma ad un altro corso e in un altro Ateneo	1,3%	6,1%
non si iscriverebbero più all'università	0,7%	1,6%
non rispondono	0,7%	0,8%
Totale	100%	100%

Condizione occupazionale

Anno di indagine: **2022**
dati aggiornati ad aprile 2023

Ateneo: **Università degli Studi 'G. d'Annunzio' di CHIETI-PESCARA - laurea magistrale biennale**

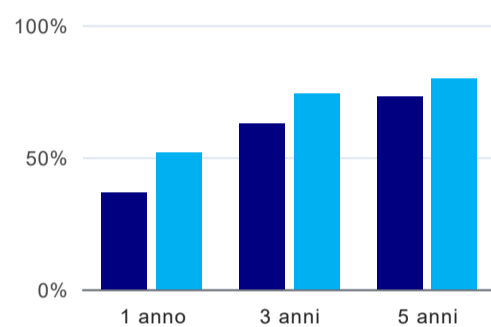
Classe: **psicologia (LM-51)**

Corso: **psicologia clinica e della salute (LM-51)**

(valori assoluti)	Laureati	Intervistati	Collettivo esaminato ^(b)	
Laureati del 2021 a 1 anno:	178	125	99	scheda di dettaglio
Laureati del 2019 a 3 anni:	209	137	123	scheda di dettaglio
Laureati del 2017 a 5 anni:	257	155	126	scheda di dettaglio

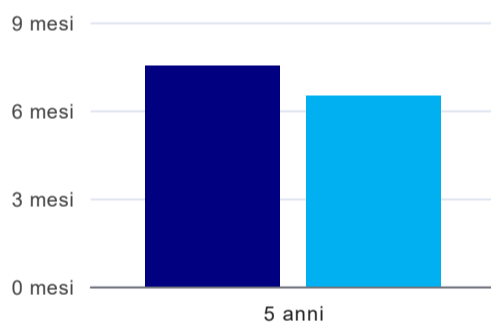
(b) Per una migliore confrontabilità della documentazione, si riportano i dati relativi ai **solli laureati che non lavoravano al momento della laurea**.

Tasso di occupazione



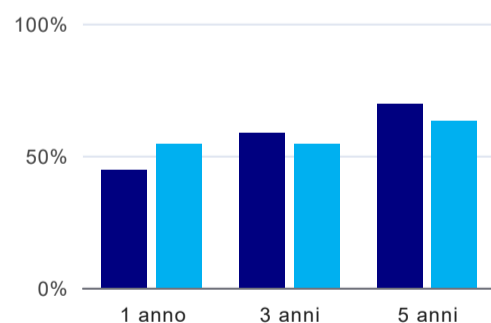
	1 anno	3 anni	5 anni
corso	36,4%	62,6%	73,0%
Ateneo	51,8%	74,0%	79,8%

Tempi di ingresso nel mercato del lavoro, dall'inizio della ricerca al reperimento del primo lavoro (medie, in mesi)⁽¹⁾



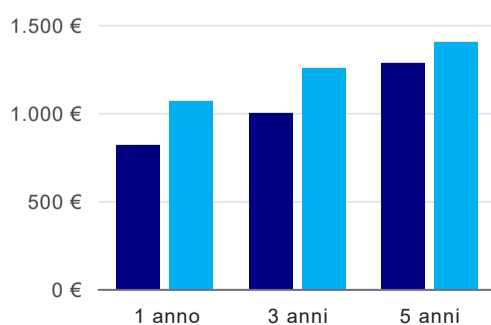
	1 anno	3 anni	5 anni
corso			7,5 mesi
Ateneo			6,5 mesi

Occupati che, nel lavoro, utilizzano in misura elevata le competenze acquisite con la laurea⁽¹⁾



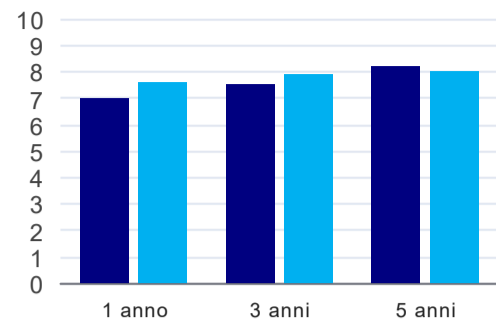
	1 anno	3 anni	5 anni
corso	44,4%	58,4%	69,6%
Ateneo	54,3%	54,2%	63,0%

Retribuzione mensile netta (medie, in euro)⁽¹⁾



	1 anno	3 anni	5 anni
corso	818€	998€	1.282€
Ateneo	1.066€	1.255€	1.398€

Soddisfazione per il lavoro svolto (medie, scala 1-10)⁽¹⁾



	1 anno	3 anni	5 anni
corso	7,0	7,5	8,2
Ateneo	7,6	7,9	8,0

⁽¹⁾ A partire dall'indagine 2022 l'indicatore è calcolato su tutti coloro che dichiarano di svolgere un'attività, anche di formazione, purché retribuita. Per le indagini precedenti, invece, è calcolato sui soli laureati che dichiarano di svolgere un'attività lavorativa retribuita, purché non si tratti di un'attività di formazione post-laurea. È pertanto necessario prestare molta cautela nel confronto dei risultati ottenuti in anni di rilevazione differenti.

Elenco dei corsi aggregati

psicologia clinica e della salute (LM-51)

classe di laurea: psicologia (LM-51)

ordinamento D.M. n. 509/1999 - codizione OFF.F 0690107305200002

sedi: CHIETI - attivo dal 2008 al 2019

[scheda SUA](#)