

## Economia e commercio (LM-56) Università degli Studi 'G. d'Annunzio' di CHIETI-PESCARA

### Scheda Unica Annuale - Soddisfazione per il corso di studio concluso e condizione occupazionale dei laureati

**Opzioni:**

I dati **includono** i laureati di [corsi equivalenti dell'ordinamento D.M. n. 509/1999](#).

I dati sono confrontati con il totale sull'**ateneo** (stessa tipologia di corso).

### Soddisfazione per il corso di studio concluso

dati aggiornati ad aprile 2023

Ateneo: **Università degli Studi 'G. d'Annunzio' di CHIETI-PESCARA - laurea magistrale biennale**

Classe: **scienze dell'economia (LM-56)**

Corso: **economia e commercio (LM-56)**

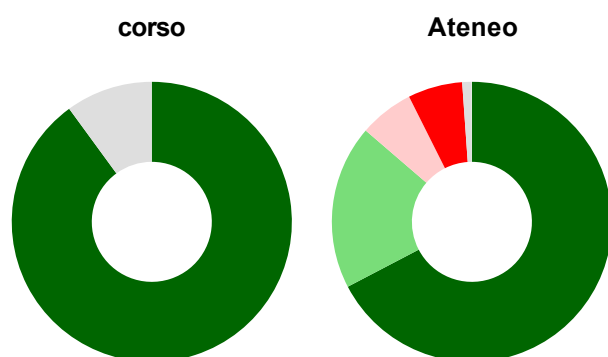
Laureati nell'anno solare 2022 (*valori assoluti*)

Laureati: **46**

Intervistati: **10**

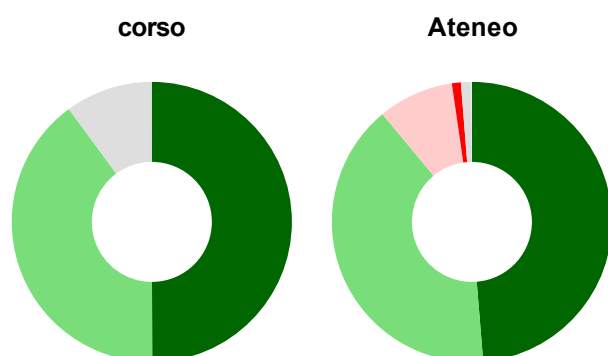
[scheda di dettaglio](#)

#### Hanno frequentato regolarmente



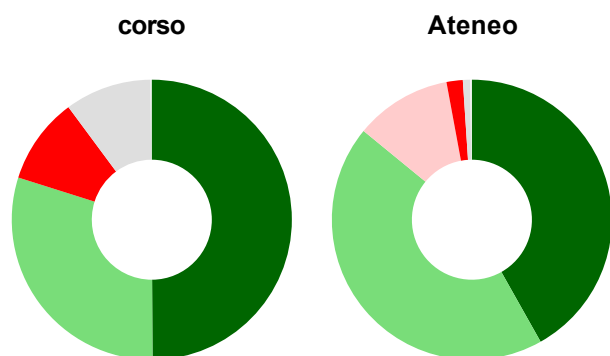
	corso	Ateneo
più del 75% degli insegnamenti previsti	90,0%	67,4%
tra il 50% e il 75%	-	19,0%
tra il 25% e il 50%	-	6,3%
meno del 25%	-	6,3%
non rispondono	10,0%	1,0%
<b>Totale</b>	<b>100%</b>	<b>100%</b>

#### Hanno ritenuto il carico di studio degli insegnamenti adeguato alla durata del corso di studio



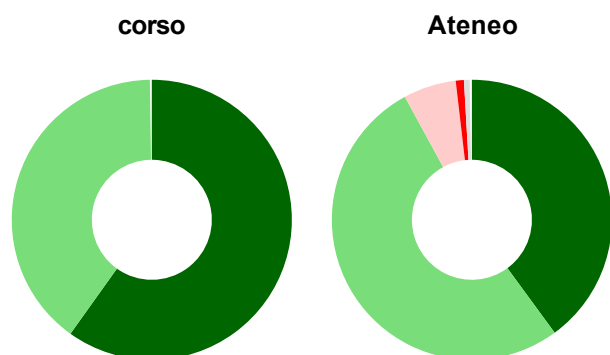
	corso	Ateneo
decisamente sì	50,0%	48,8%
più sì che no	40,0%	40,3%
più no che sì	-	8,7%
decisamente no	-	1,0%
non rispondono	10,0%	1,1%
<b>Totale</b>	<b>100%</b>	<b>100%</b>

### Hanno ritenuto l'organizzazione degli esami (appelli, orari, informazioni, prenotazioni, ...) soddisfacente



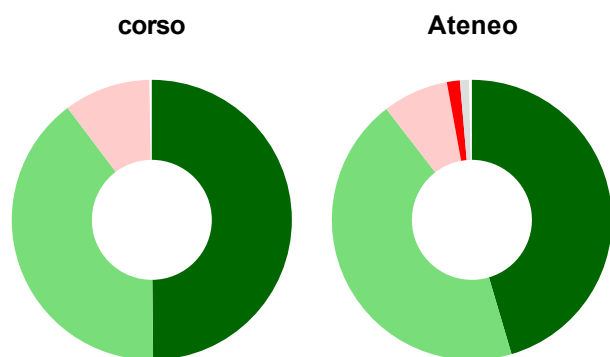
	corso	Ateneo
sempre o quasi sempre	50,0%	41,9%
per più della metà degli esami	30,0%	44,2%
per meno della metà degli esami	-	11,2%
mai o quasi mai	10,0%	1,9%
non rispondono	10,0%	0,8%
<b>Totale</b>	<b>100%</b>	<b>100%</b>

### Sono soddisfatti dei rapporti con i docenti in generale



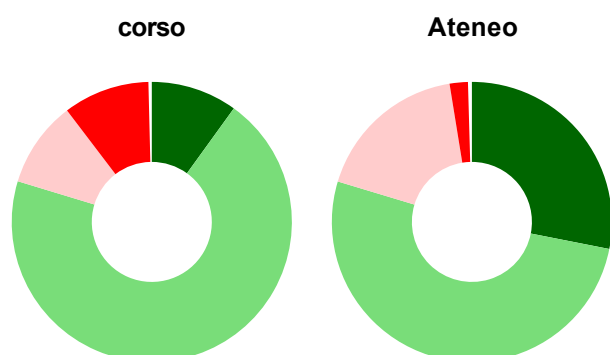
	corso	Ateneo
decisamente sì	60,0%	40,0%
più sì che no	40,0%	52,3%
più no che sì	-	6,1%
decisamente no	-	0,9%
non rispondono	-	0,7%
<b>Totale</b>	<b>100%</b>	<b>100%</b>

### Sono complessivamente soddisfatti del corso di laurea



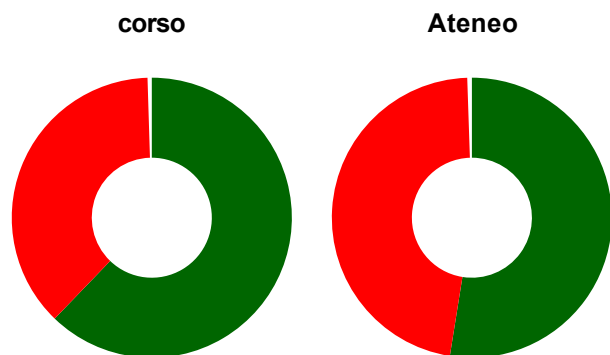
	corso	Ateneo
decisamente sì	50,0%	45,6%
più sì che no	40,0%	44,3%
più no che sì	10,0%	7,6%
decisamente no	-	1,5%
non rispondono	-	1,0%
<b>Totale</b>	<b>100%</b>	<b>100%</b>

### Valutazione delle aule



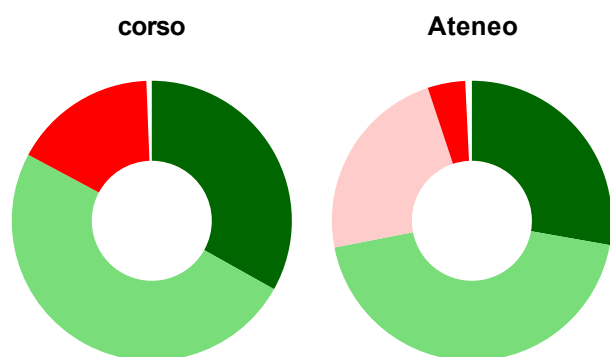
	corso	Ateneo
<b>Hanno utilizzato le aule:</b>	<b>100,0%</b>	<b>88,9%</b>
<b>Valutazione (per 100 fruitori):</b>		
sempre o quasi sempre adeguate	10,0%	28,2%
spesso adeguate	70,0%	51,8%
raramente adeguate	10,0%	17,9%
mai adeguate	10,0%	2,1%
<b>Totale</b>	<b>100%</b>	<b>100%</b>

## Valutazione delle postazioni informatiche



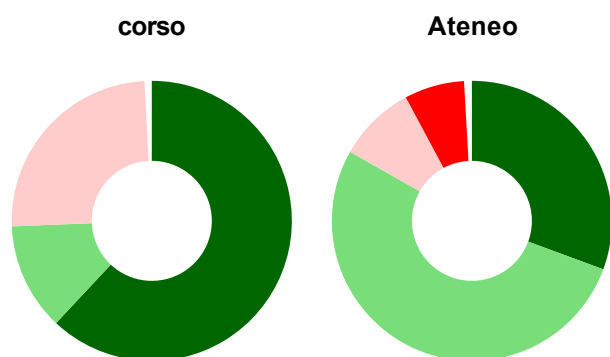
	corso	Ateneo
<b>Hanno utilizzato le postazioni informatiche:</b>	<b>80,0%</b>	<b>47,0%</b>
<b>Valutazione (per 100 fruitori):</b>		
in numero adeguato	62,5%	52,8%
in numero inadeguato	37,5%	47,2%
<b>Totale</b>	<b>100%</b>	<b>100%</b>

## Valutazione delle attrezzature per le altre attività didattiche (laboratori, attività pratiche, ...)



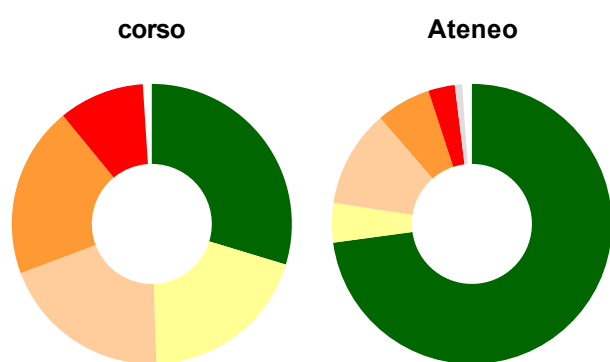
	corso	Ateneo
<b>Hanno utilizzato le attrezzature per le altre attività didattiche (laboratori, attività pratiche, ...):</b>	<b>60,0%</b>	<b>58,1%</b>
<b>Valutazione (per 100 fruitori):</b>		
sempre o quasi sempre adeguate	33,3%	28,0%
spesso adeguate	50,0%	44,5%
raramente adeguate	-	23,1%
mai adeguate	16,7%	4,4%
<b>Totale</b>	<b>100%</b>	<b>100%</b>

## Valutazione dei servizi di biblioteca (prestito/consultazione, orari di apertura, ...)



	corso	Ateneo
<b>Hanno utilizzato i servizi di biblioteca (prestito/consultazione, orari di apertura, ...):</b>	<b>80,0%</b>	<b>63,3%</b>
<b>Valutazione (per 100 fruitori):</b>		
decisamente positiva	62,5%	30,9%
abbastanza positiva	12,5%	53,0%
abbastanza negativa	25,0%	9,1%
decisamente negativa	-	7,0%
<b>Totale</b>	<b>100%</b>	<b>100%</b>

## Si iscriverebbero di nuovo all'università?



	corso	Ateneo
sì, allo stesso corso dell'Ateneo	30,0%	73,7%
sì, ma ad un altro corso dell'Ateneo	20,0%	4,6%
sì, allo stesso corso, ma in un altro Ateneo	20,0%	11,4%
sì, ma ad un altro corso e in un altro Ateneo	20,0%	6,4%
non si iscriverebbero più all'università	10,0%	3,1%
non rispondono	-	0,8%
<b>Totale</b>	<b>100%</b>	<b>100%</b>

# Condizione occupazionale

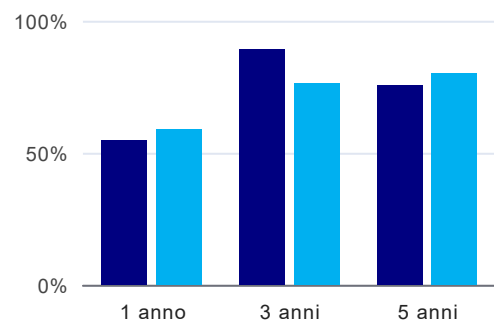
Anno di indagine: **2022**  
dati aggiornati ad aprile 2023

Ateneo: **Università degli Studi 'G. d'Annunzio' di CHIETI-PESCARA - laurea magistrale biennale**  
Classe: **scienze dell'economia (LM-56)**  
Corso: **economia e commercio (LM-56)**

(valori assoluti)

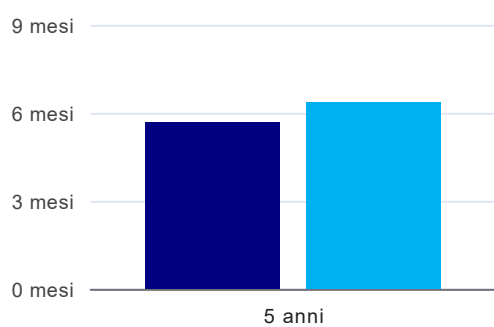
	Laureati	Intervistati	
Laureati del 2021 a 1 anno:	48	36	<a href="#">scheda di dettaglio</a>
Laureati del 2019 a 3 anni:	60	32	<a href="#">scheda di dettaglio</a>
Laureati del 2017 a 5 anni:	55	26	<a href="#">scheda di dettaglio</a>

## Tasso di occupazione



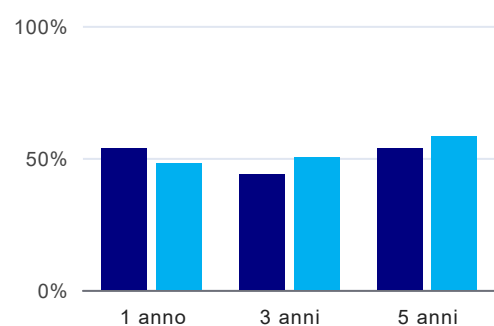
	1 anno	3 anni	5 anni
corso	55,6%	90,6%	76,9%
Ateneo	59,9%	77,5%	81,6%

## Tempi di ingresso nel mercato del lavoro, dall'inizio della ricerca al reperimento del primo lavoro (medie, in mesi)<sup>(1)</sup>



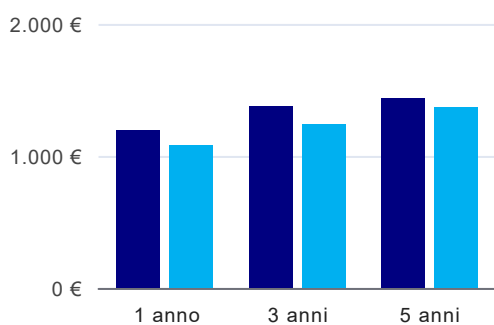
	1 anno	3 anni	5 anni
corso			5,8 mesi
Ateneo			6,5 mesi

## Occupati che, nel lavoro, utilizzano in misura elevata le competenze acquisite con la laurea<sup>(1)</sup>



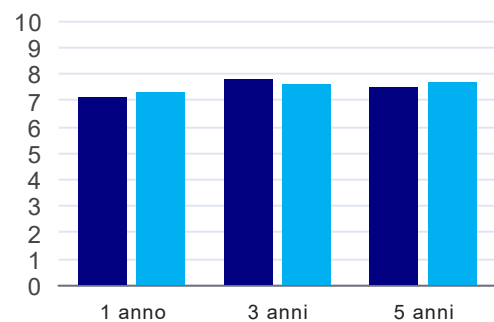
	1 anno	3 anni	5 anni
corso	55,0%	44,8%	55,0%
Ateneo	49,0%	51,4%	59,7%

## Retribuzione mensile netta (medie, in euro)<sup>(1)</sup>



	1 anno	3 anni	5 anni
corso	1.237€	1.422€	1.487€
Ateneo	1.121€	1.279€	1.416€

### Soddisfazione per il lavoro svolto (medie, scala 1-10)<sup>(1)</sup>



	1 anno	3 anni	5 anni
corso	7,4	8,1	7,8
Ateneo	7,6	7,9	8,0

<sup>(1)</sup> A partire dall'indagine 2022 l'indicatore è calcolato su tutti coloro che dichiarano di svolgere un'attività, anche di formazione, purché retribuita. Per le indagini precedenti, invece, è calcolato sui soli laureati che dichiarano di svolgere un'attività lavorativa retribuita, purché non si tratti di un'attività di formazione post-laurea. È pertanto necessario prestare molta cautela nel confronto dei risultati ottenuti in anni di rilevazione differenti.

#### Elenco dei corsi aggregati

##### **economia e commercio (LM-56)**

classe di laurea: scienze dell'economia (LM-56)  
ordinamento D.M. n. 509/1999 - codizione OFF.F 0690107305700002  
sedi: PESCARA - attivo dal 2010 al 2019  
[scheda SUA](#)

##### **economia e commercio (64/S)**

classe di laurea: scienze dell'economia (64/S)  
ordinamento D.M. n. 509/1999 - codizione OFF.F 0690105046300003  
sedi: PESCARA - attivo dal 2004 al 2009  
[scheda SUA](#)