

Economia e finanza delle imprese e degli ecosistemi - già management, finanza e sviluppo (LM-56)

Università degli Studi 'G. d'Annunzio' di CHIETI-PESCARA

Scheda Unica Annuale - Soddisfazione per il corso di studio concluso e condizione occupazionale dei laureati

Opzioni:

I dati **includono** i laureati di [corsi equivalenti dell'ordinamento D.M. n. 509/1999](#).

I dati sono confrontati con il totale sull'**ateneo** (stessa tipologia di corso).

Soddisfazione per il corso di studio concluso

dati aggiornati ad aprile 2023

Ateneo: Università degli Studi 'G. d'Annunzio' di CHIETI-PESCARA - laurea magistrale biennale

Classe: scienze dell'economia (LM-56)

Corso: economia e finanza delle imprese e degli ecosistemi - già management, finanza e sviluppo (LM-56)

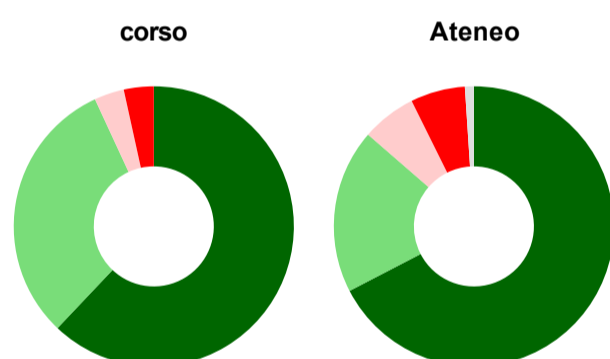
Laureati nell'anno solare 2022 (valori assoluti)

Laureati: **34**

Intervistati: **29**

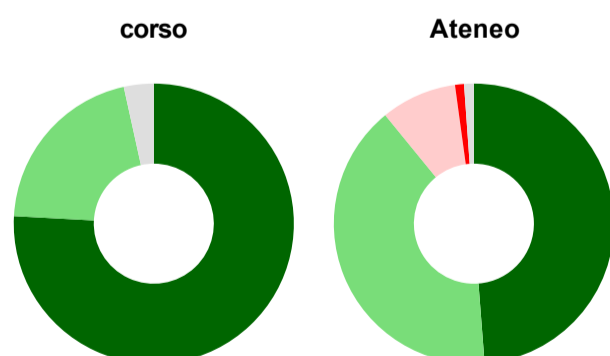
[scheda di dettaglio](#)

Hanno frequentato regolarmente



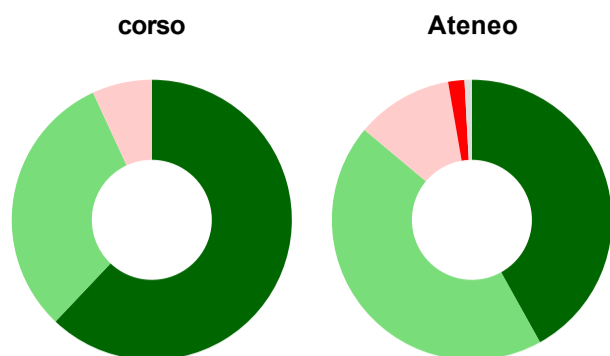
| | corso | Ateneo |
|---|-------------|-------------|
| più del 75% degli insegnamenti previsti | 62,1% | 67,4% |
| tra il 50% e il 75% | 31,0% | 19,0% |
| tra il 25% e il 50% | 3,4% | 6,3% |
| meno del 25% | 3,4% | 6,3% |
| non rispondono | - | 1,0% |
| Totale | 100% | 100% |

Hanno ritenuto il carico di studio degli insegnamenti adeguato alla durata del corso di studio



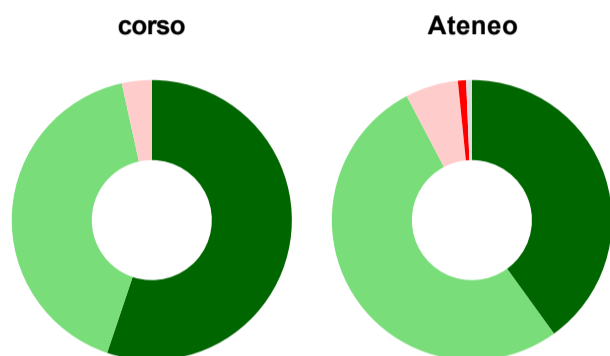
| | corso | Ateneo |
|----------------|-------------|-------------|
| decisamente sì | 75,9% | 48,8% |
| più sì che no | 20,7% | 40,3% |
| più no che sì | - | 8,7% |
| decisamente no | - | 1,0% |
| non rispondono | 3,4% | 1,1% |
| Totale | 100% | 100% |

Hanno ritenuto l'organizzazione degli esami (appelli, orari, informazioni, prenotazioni, ...) soddisfacente



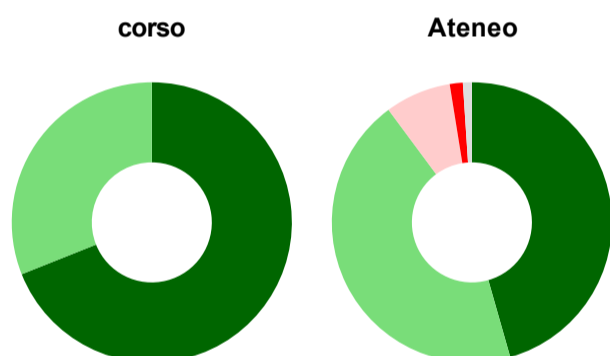
| | corso | Ateneo |
|---------------------------------|-------------|-------------|
| sempre o quasi sempre | 62,1% | 41,9% |
| per più della metà degli esami | 31,0% | 44,2% |
| per meno della metà degli esami | 6,9% | 11,2% |
| mai o quasi mai | - | 1,9% |
| non rispondono | - | 0,8% |
| Totale | 100% | 100% |

Sono soddisfatti dei rapporti con i docenti in generale



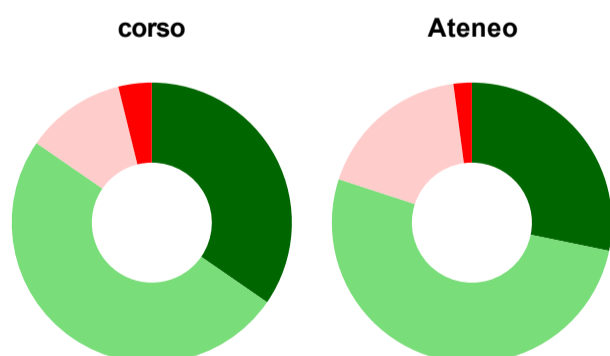
| | corso | Ateneo |
|----------------|-------------|-------------|
| decisamente sì | 55,2% | 40,0% |
| più sì che no | 41,4% | 52,3% |
| più no che sì | 3,4% | 6,1% |
| decisamente no | - | 0,9% |
| non rispondono | - | 0,7% |
| Totale | 100% | 100% |

Sono complessivamente soddisfatti del corso di laurea



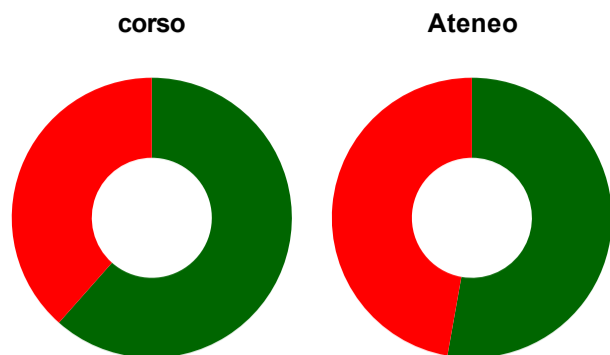
| | corso | Ateneo |
|----------------|-------------|-------------|
| decisamente sì | 69,0% | 45,6% |
| più sì che no | 31,0% | 44,3% |
| più no che sì | - | 7,6% |
| decisamente no | - | 1,5% |
| non rispondono | - | 1,0% |
| Totale | 100% | 100% |

Valutazione delle aule



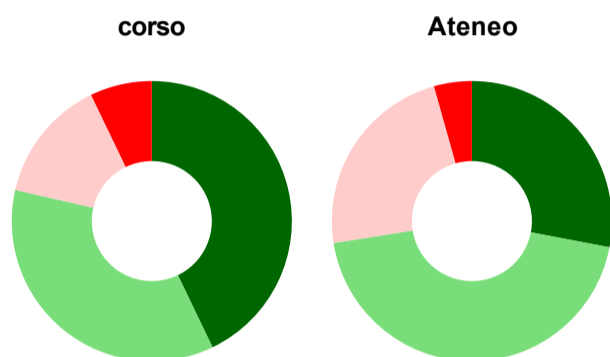
| | corso | Ateneo |
|--|--------------|--------------|
| Hanno utilizzato le aule: | 89,7% | 88,9% |
| Valutazione (per 100 fruitori): | | |
| sempre o quasi sempre adeguate | 34,6% | 28,2% |
| spesso adeguate | 50,0% | 51,8% |
| raramente adeguate | 11,5% | 17,9% |
| mai adeguate | 3,8% | 2,1% |
| Totale | 100% | 100% |

Valutazione delle postazioni informatiche



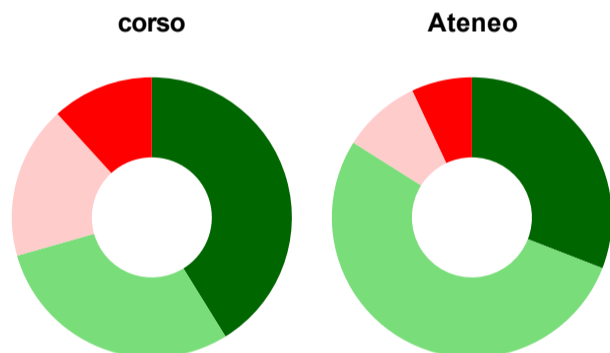
| | corso | Ateneo |
|---|--------------|--------------|
| Hanno utilizzato le postazioni informatiche: | 44,8% | 47,0% |
| Valutazione (per 100 fruitori): | | |
| in numero adeguato | 61,5% | 52,8% |
| in numero inadeguato | 38,5% | 47,2% |
| Totale | 100% | 100% |

Valutazione delle attrezzature per le altre attività didattiche (laboratori, attività pratiche, ...)



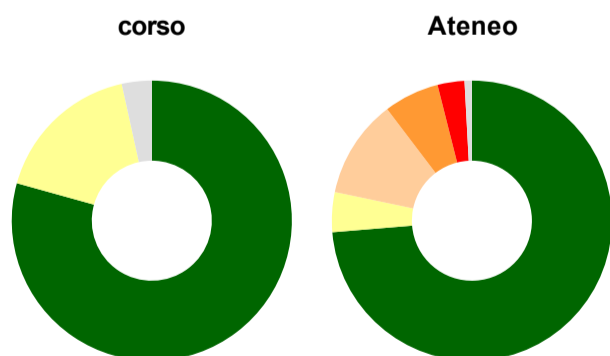
| | corso | Ateneo |
|--|--------------|--------------|
| Hanno utilizzato le attrezzature per le altre attività didattiche (laboratori, attività pratiche, ...): | 48,3% | 58,1% |
| Valutazione (per 100 fruitori): | | |
| sempre o quasi sempre adeguate | 42,9% | 28,0% |
| spesso adeguate | 35,7% | 44,5% |
| raramente adeguate | 14,3% | 23,1% |
| mai adeguate | 7,1% | 4,4% |
| Totale | 100% | 100% |

Valutazione dei servizi di biblioteca (prestito/consultazione, orari di apertura, ...)



| | corso | Ateneo |
|---|--------------|--------------|
| Hanno utilizzato i servizi di biblioteca (prestito/consultazione, orari di apertura, ...): | 58,6% | 63,3% |
| Valutazione (per 100 fruitori): | | |
| decisamente positiva | 41,2% | 30,9% |
| abbastanza positiva | 29,4% | 53,0% |
| abbastanza negativa | 17,6% | 9,1% |
| decisamente negativa | 11,8% | 7,0% |
| Totale | 100% | 100% |

Si iscriverebbero di nuovo all'università?



| | corso | Ateneo |
|---|-------------|-------------|
| sì, allo stesso corso dell'Ateneo | 79,3% | 73,7% |
| sì, ma ad un altro corso dell'Ateneo | 17,2% | 4,6% |
| sì, allo stesso corso, ma in un altro Ateneo | - | 11,4% |
| sì, ma ad un altro corso e in un altro Ateneo | - | 6,4% |
| non si iscriverebbero più all'università | - | 3,1% |
| non rispondono | 3,4% | 0,8% |
| Totale | 100% | 100% |

Condizione occupazionale

Anno di indagine: **2022**
dati aggiornati ad aprile 2023

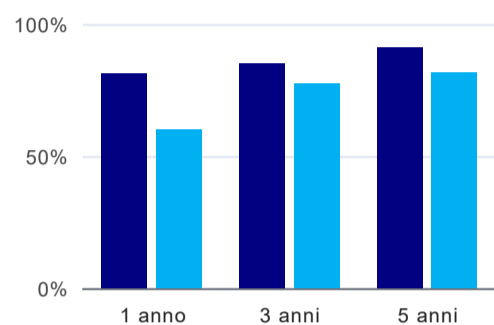
Ateneo: **Università degli Studi 'G. d'Annunzio' di CHIETI-PESCARA - laurea magistrale biennale**

Classe: **scienze dell'economia (LM-56)**

Corso: **economia e finanza delle imprese e degli ecosistemi - già management, finanza e sviluppo (LM-56)**

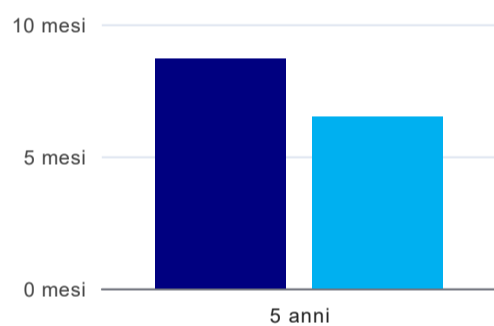
| (valori assoluti) | Laureati | Intervistati | |
|-----------------------------|----------|--------------|-------------------------------------|
| Laureati del 2021 a 1 anno: | 20 | 16 | scheda di dettaglio |
| Laureati del 2019 a 3 anni: | 34 | 20 | scheda di dettaglio |
| Laureati del 2017 a 5 anni: | 27 | 11 | scheda di dettaglio |

Tasso di occupazione



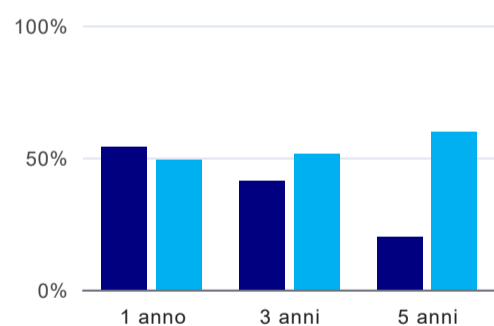
| | 1 anno | 3 anni | 5 anni |
|--------|--------|--------|--------|
| corso | 81,3% | 85,0% | 90,9% |
| Ateneo | 59,9% | 77,5% | 81,6% |

Tempi di ingresso nel mercato del lavoro, dall'inizio della ricerca al reperimento del primo lavoro (medie, in mesi)⁽¹⁾



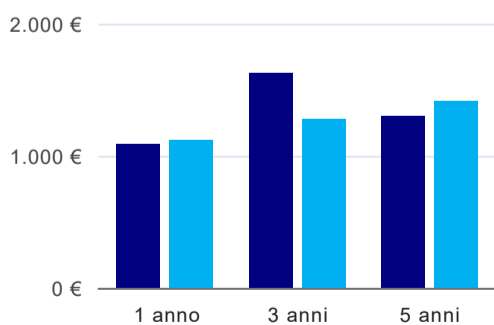
| | 1 anno | 3 anni | 5 anni |
|--------|--------|--------|----------|
| corso | | | 8,7 mesi |
| Ateneo | | | 6,5 mesi |

Occupati che, nel lavoro, utilizzano in misura elevata le competenze acquisite con la laurea⁽¹⁾



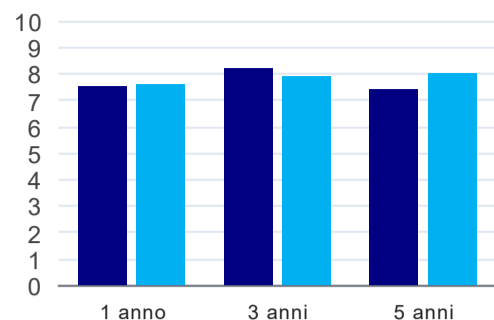
| | 1 anno | 3 anni | 5 anni |
|--------|--------|--------|--------|
| corso | 53,8% | 41,2% | 20,0% |
| Ateneo | 49,0% | 51,4% | 59,7% |

Retribuzione mensile netta (medie, in euro)⁽¹⁾



| | 1 anno | 3 anni | 5 anni |
|--------|--------|--------|--------|
| corso | 1.090€ | 1.626€ | 1.301€ |
| Ateneo | 1.121€ | 1.279€ | 1.416€ |

Soddisfazione per il lavoro svolto (medie, scala 1-10)⁽¹⁾



| | 1 anno | 3 anni | 5 anni |
|--------|--------|--------|--------|
| corso | 7,5 | 8,2 | 7,4 |
| Ateneo | 7,6 | 7,9 | 8,0 |

⁽¹⁾ A partire dall'indagine 2022 l'indicatore è calcolato su tutti coloro che dichiarano di svolgere un'attività, anche di formazione, purché retribuita. Per le indagini precedenti, invece, è calcolato sui soli laureati che dichiarano di svolgere un'attività lavorativa retribuita, purché non si tratti di un'attività di formazione post-laurea. È pertanto necessario prestare molta cautela nel confronto dei risultati ottenuti in anni di rilevazione differenti.

Elenco dei corsi aggregati

economia e finanza delle imprese e degli ecosistemi - già management, finanza e sviluppo (LM-56)

classe di laurea: scienze dell'economia (LM-56)

ordinamento D.M. n. 509/1999 - codizione OFF.F 0690107305700003

sedi: PESCARA - attivo dal 2010

[scheda SUA](#)

management e sviluppo socioeconomico (64/S)

classe di laurea: scienze dell'economia (64/S)

ordinamento D.M. n. 509/1999 - codizione OFF.F 0690105046300001

sedi: PESCARA - attivo dal 2004 al 2009

[scheda SUA](#)