

Economia aziendale (LM-77) Università degli Studi 'G. d'Annunzio' di CHIETI-PESCARA

Scheda Unica Annuale - Soddisfazione per il corso di studio concluso e condizione occupazionale dei laureati

Opzioni:

I dati **includono** i laureati di [corsi equivalenti dell'ordinamento D.M. n. 509/1999](#).

I dati sono confrontati con il totale sull'**ateneo** (stessa tipologia di corso).

Soddisfazione per il corso di studio concluso

dati aggiornati ad aprile 2023

Ateneo: **Università degli Studi 'G. d'Annunzio' di CHIETI-PESCARA - laurea magistrale biennale**

Classe: **scienze economico-aziendali (LM-77)**

Corso: **economia aziendale (LM-77)**

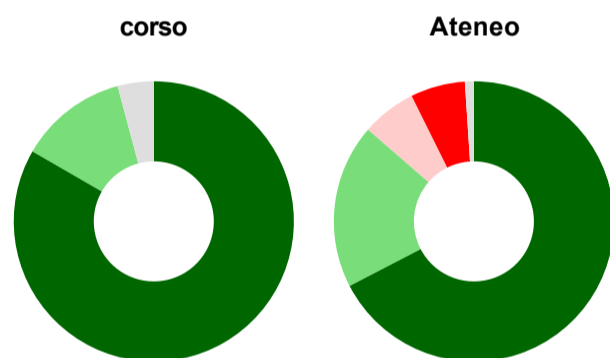
Laureati nell'anno solare 2022 (*valori assoluti*)

Laureati: **75**

Intervistati: **24**

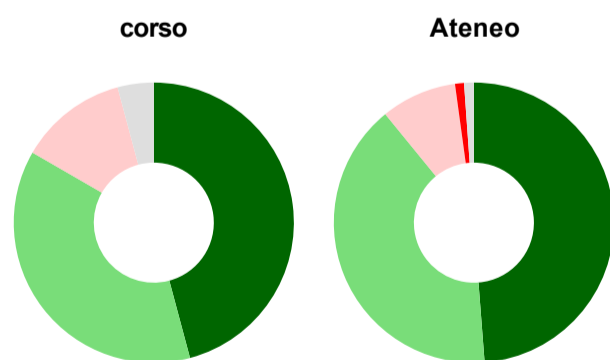
[scheda di dettaglio](#)

Hanno frequentato regolarmente



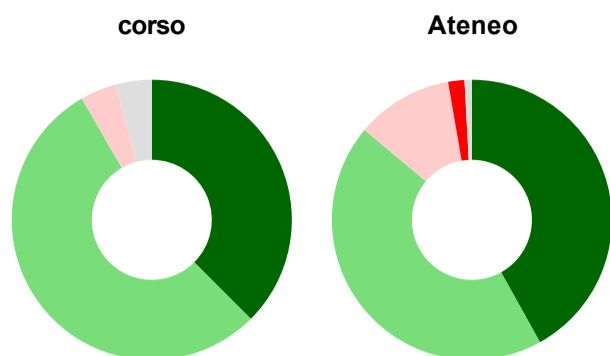
	corso	Ateneo
più del 75% degli insegnamenti previsti	83,3%	67,4%
tra il 50% e il 75%	12,5%	19,0%
tra il 25% e il 50%	-	6,3%
meno del 25%	-	6,3%
non rispondono	4,2%	1,0%
Totale	100%	100%

Hanno ritenuto il carico di studio degli insegnamenti adeguato alla durata del corso di studio



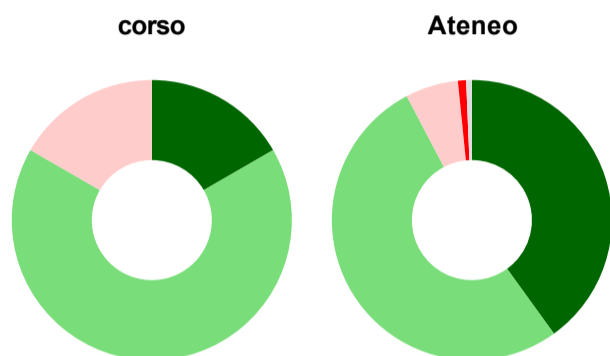
	corso	Ateneo
decisamente sì	45,8%	48,8%
più sì che no	37,5%	40,3%
più no che sì	12,5%	8,7%
decisamente no	-	1,0%
non rispondono	4,2%	1,1%
Totale	100%	100%

Hanno ritenuto l'organizzazione degli esami (appelli, orari, informazioni, prenotazioni, ...) soddisfacente



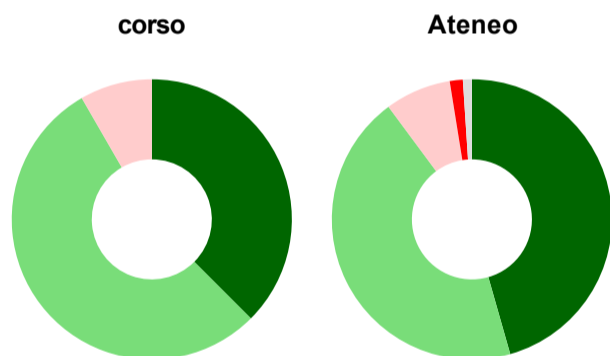
	corso	Ateneo
sempre o quasi sempre	37,5%	41,9%
per più della metà degli esami	54,2%	44,2%
per meno della metà degli esami	4,2%	11,2%
mai o quasi mai	-	1,9%
non rispondono	4,2%	0,8%
Totale	100%	100%

Sono soddisfatti dei rapporti con i docenti in generale



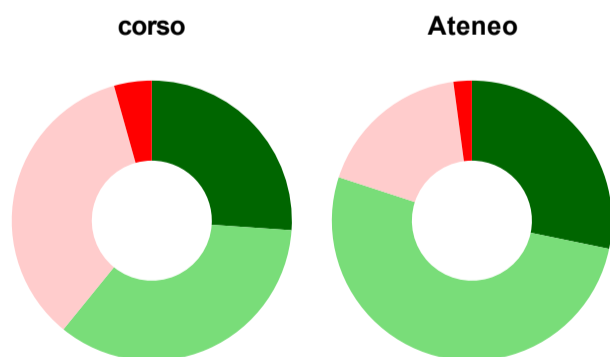
	corso	Ateneo
decisamente sì	16,7%	40,0%
più sì che no	66,7%	52,3%
più no che sì	16,7%	6,1%
decisamente no	-	0,9%
non rispondono	-	0,7%
Totale	100%	100%

Sono complessivamente soddisfatti del corso di laurea



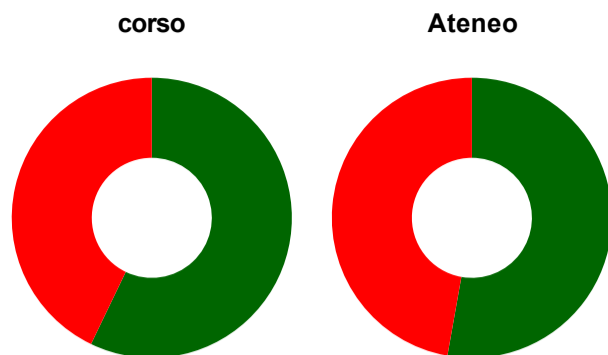
	corso	Ateneo
decisamente sì	37,5%	45,6%
più sì che no	54,2%	44,3%
più no che sì	8,3%	7,6%
decisamente no	-	1,5%
non rispondono	-	1,0%
Totale	100%	100%

Valutazione delle aule



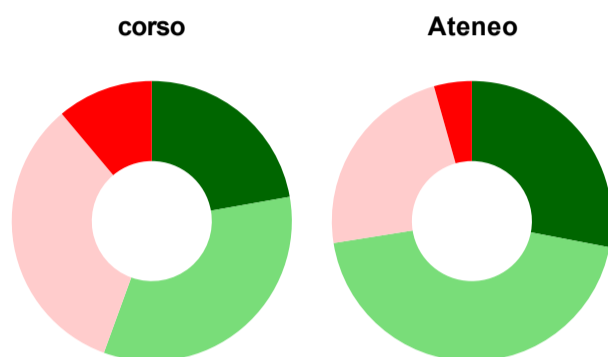
	corso	Ateneo
Hanno utilizzato le aule:	95,8%	88,9%
Valutazione (per 100 fruitori):		
sempre o quasi sempre adeguate	26,1%	28,2%
spesso adeguate	34,8%	51,8%
raramente adeguate	34,8%	17,9%
mai adeguate	4,3%	2,1%
Totale	100%	100%

Valutazione delle postazioni informatiche



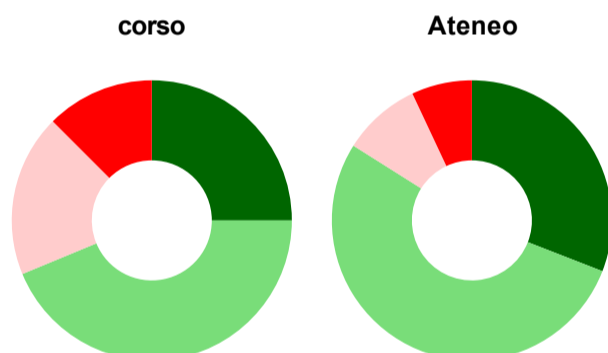
	corso	Ateneo
Hanno utilizzato le postazioni informatiche:	29,2%	47,0%
Valutazione (per 100 fruitori):		
in numero adeguato	57,1%	52,8%
in numero inadeguato	42,9%	47,2%
Totale	100%	100%

Valutazione delle attrezzature per le altre attività didattiche (laboratori, attività pratiche, ...)



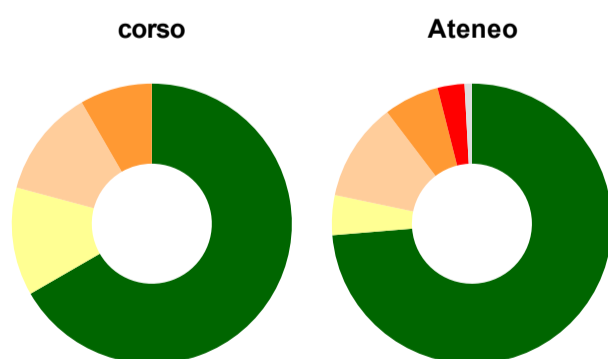
	corso	Ateneo
Hanno utilizzato le attrezzature per le altre attività didattiche (laboratori, attività pratiche, ...):	37,5%	58,1%
Valutazione (per 100 fruitori):		
sempre o quasi sempre adeguate	22,2%	28,0%
spesso adeguate	33,3%	44,5%
raramente adeguate	33,3%	23,1%
mai adeguate	11,1%	4,4%
Totale	100%	100%

Valutazione dei servizi di biblioteca (prestito/consultazione, orari di apertura, ...)



	corso	Ateneo
Hanno utilizzato i servizi di biblioteca (prestito/consultazione, orari di apertura, ...):	66,7%	63,3%
Valutazione (per 100 fruitori):		
decisamente positiva	25,0%	30,9%
abbastanza positiva	43,8%	53,0%
abbastanza negativa	18,8%	9,1%
decisamente negativa	12,5%	7,0%
Totale	100%	100%

Si iscriverebbero di nuovo all'università?



	corso	Ateneo
sì, allo stesso corso dell'Ateneo	66,7%	73,7%
sì, ma ad un altro corso dell'Ateneo	12,5%	4,6%
sì, allo stesso corso, ma in un altro Ateneo	12,5%	11,4%
sì, ma ad un altro corso e in un altro Ateneo	8,3%	6,4%
non si iscriverebbero più all'università	-	3,1%
non rispondono	-	0,8%
Totale	100%	100%

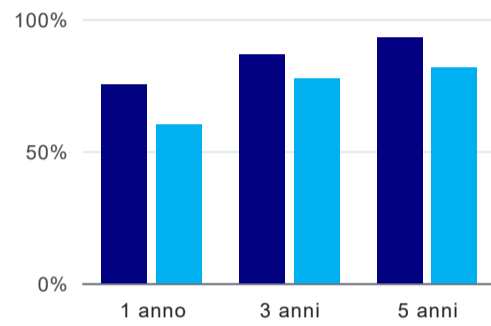
Condizione occupazionale

Anno di indagine: **2022**
dati aggiornati ad aprile 2023

Ateneo: **Università degli Studi 'G. d'Annunzio' di CHIETI-PESCARA - laurea magistrale biennale**
Classe: **scienze economico-aziendali (LM-77)**
Corso: **economia aziendale (LM-77)**

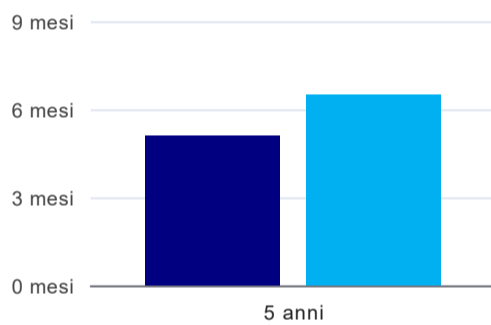
(valori assoluti)	Laureati	Intervistati	
Laureati del 2021 a 1 anno:	60	48	scheda di dettaglio
Laureati del 2019 a 3 anni:	112	59	scheda di dettaglio
Laureati del 2017 a 5 anni:	136	70	scheda di dettaglio

Tasso di occupazione



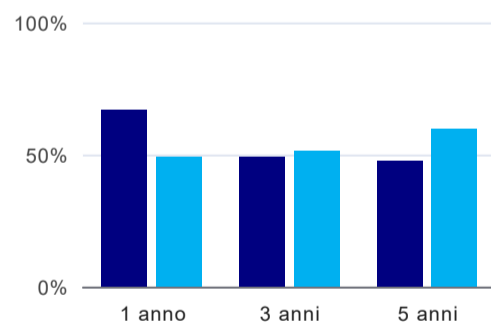
	1 anno	3 anni	5 anni
corso	75,0%	86,4%	92,9%
Ateneo	59,9%	77,5%	81,6%

Tempi di ingresso nel mercato del lavoro, dall'inizio della ricerca al reperimento del primo lavoro (medie, in mesi)⁽¹⁾



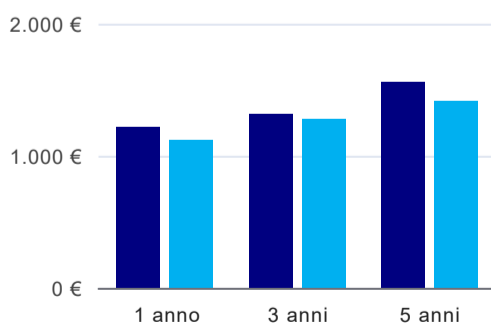
	1 anno	3 anni	5 anni
corso			5,1 mesi
Ateneo			6,5 mesi

Occupati che, nel lavoro, utilizzano in misura elevata le competenze acquisite con la laurea⁽¹⁾



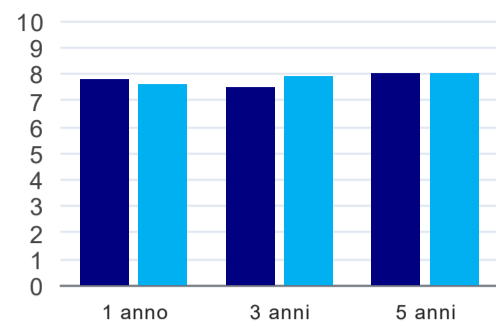
	1 anno	3 anni	5 anni
corso	66,7%	49,0%	47,7%
Ateneo	49,0%	51,4%	59,7%

Retribuzione mensile netta (medie, in euro)⁽¹⁾



	1 anno	3 anni	5 anni
corso	1.216€	1.312€	1.559€
Ateneo	1.121€	1.279€	1.416€

Soddisfazione per il lavoro svolto (medie, scala 1-10)⁽¹⁾



	1 anno	3 anni	5 anni
corso	7,8	7,5	8,0
Ateneo	7,6	7,9	8,0

⁽¹⁾ A partire dall'indagine 2022 l'indicatore è calcolato su tutti coloro che dichiarano di svolgere un'attività, anche di formazione, purché retribuita. Per le indagini precedenti, invece, è calcolato sui soli laureati che dichiarano di svolgere un'attività lavorativa retribuita, purché non si tratti di un'attività di formazione post-laurea. È pertanto necessario prestare molta cautela nel confronto dei risultati ottenuti in anni di rilevazione differenti.

Elenco dei corsi aggregati

economia aziendale (LM-77)

classe di laurea: scienze economico-aziendali (LM-77)
ordinamento D.M. n. 509/1999 - codizione OFF.F 0690107307800002
sedi: PESCARA - attivo dal 2010 al 2019
[scheda SUA](#)

economia aziendale (84/S)

classe di laurea: scienze economico-aziendali (84/S)
ordinamento D.M. n. 509/1999 - codizione OFF.F 0690104048300002
sedi: PESCARA - attivo dal 2003 al 2009
[scheda SUA](#)