

## Scheda Unica Annuale - Soddisfazione per il corso di studio concluso e condizione occupazionale dei laureati

### Opzioni:

I dati **includono** i laureati di [corsi equivalenti dell'ordinamento D.M. n. 509/1999](#).

I dati sono confrontati con il totale sull'**ateneo** (stessa tipologia di corso).

### Soddisfazione per il corso di studio concluso

dati aggiornati ad aprile 2021

Ateneo: **Università degli Studi 'G. d'Annunzio' di CHIETI-PESCARA - laurea di primo livello**

Classe: **professioni sanitarie della prevenzione (L/SNT4)**

Corso: **assistenza sanitaria (L/SNT4)**

Laureati nell'anno solare 2020 (*valori assoluti*)

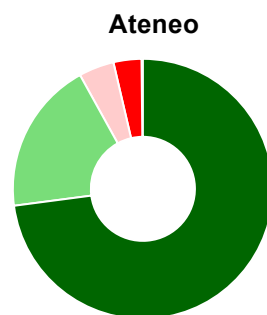
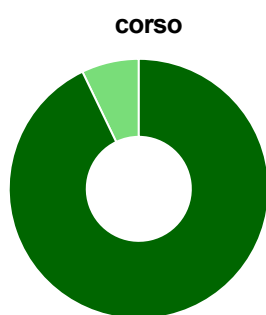
Laureati: **18**

Intervistati: **16**

Collettivo esaminato<sup>(a)</sup>: **15** [scheda di dettaglio](#)

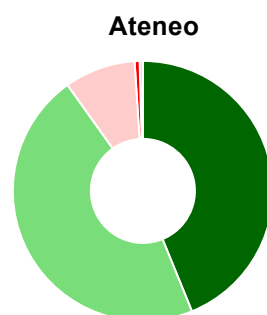
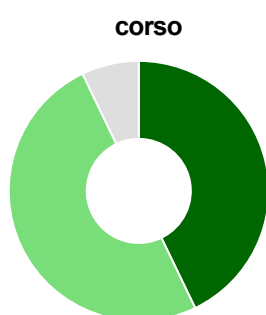
(a) Per una migliore confrontabilità della documentazione, si riportano i dati relativi ai **solli laureati che si sono iscritti al corso di laurea in anni recenti**, cioè a partire dal 2016: 15 di cui 14 intervistati.

#### Hanno frequentato regolarmente



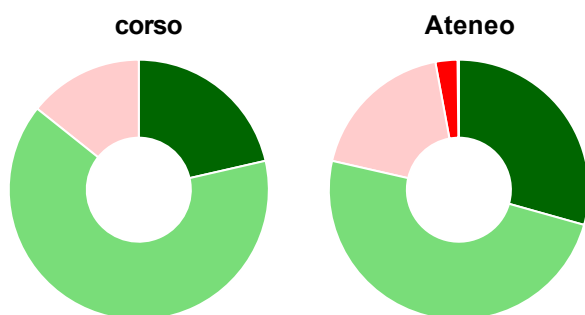
	corso	Ateneo
■ più del 75% degli insegnamenti previsti	92,9%	72,9%
■ tra il 50% e il 75%	7,1%	19,0%
■ tra il 25% e il 50%	-	4,4%
■ meno del 25%	-	3,5%
■ non rispondono	-	0,2%
<b>Totale</b>	<b>100%</b>	<b>100%</b>

#### Hanno ritenuto il carico di studio degli insegnamenti adeguato alla durata del corso di studio



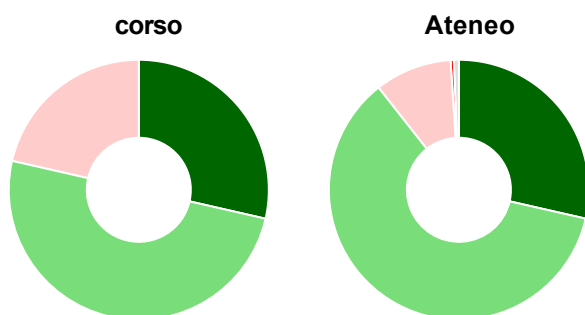
	corso	Ateneo
■ decisamente sì	42,9%	43,8%
■ più sì che no	50,0%	46,3%
■ più no che sì	-	8,8%
■ decisamente no	-	0,6%
■ non rispondono	7,1%	0,4%
<b>Totale</b>	<b>100%</b>	<b>100%</b>

### Hanno ritenuto l'organizzazione degli esami (appelli, orari, informazioni, prenotazioni, ...) soddisfacente



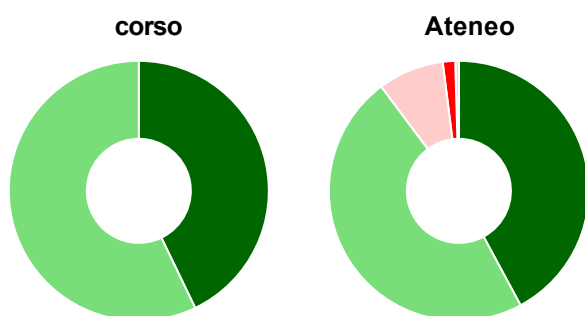
	corso	Ateneo
sempre o quasi sempre	21,4%	29,4%
per più della metà degli esami	64,3%	49,2%
per meno della metà degli esami	14,3%	18,5%
mai o quasi mai	-	2,7%
non rispondono	-	0,2%
<b>Totale</b>	<b>100%</b>	<b>100%</b>

### Sono soddisfatti dei rapporti con i docenti in generale



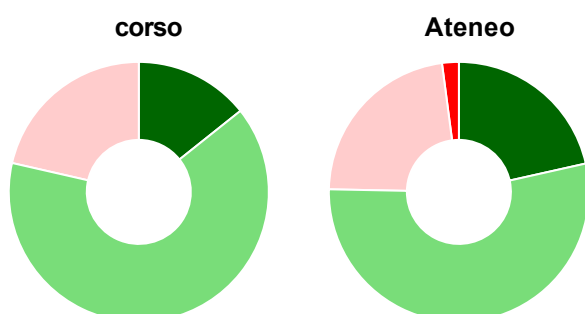
	corso	Ateneo
decisamente sì	28,6%	28,6%
più sì che no	50,0%	60,8%
più no che sì	21,4%	9,6%
decisamente no	-	0,4%
non rispondono	-	0,6%
<b>Totale</b>	<b>100%</b>	<b>100%</b>

### Sono complessivamente soddisfatti del corso di laurea




	corso	Ateneo
decisamente sì	42,9%	42,1%
più sì che no	57,1%	47,7%
più no che sì	-	8,2%
decisamente no	-	1,5%
non rispondono	-	0,5%
<b>Totale</b>	<b>100%</b>	<b>100%</b>

### Valutazione delle aule



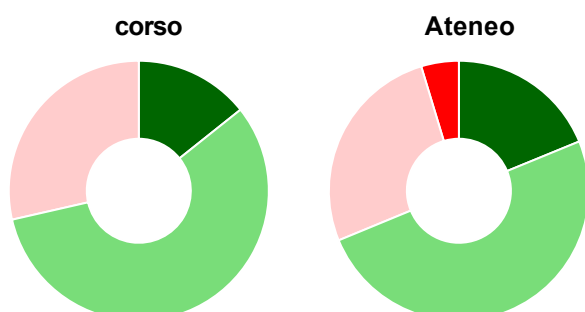
	corso	Ateneo
<b>Hanno utilizzato le aule:</b>	<b>100,0%</b>	<b>98,4%</b>
<b>Valutazione (per 100 fruitori):</b>		
sempre o quasi sempre adeguate	14,3%	21,5%
spesso adeguate	64,3%	53,8%
raramente adeguate	21,4%	22,6%
mai adeguate	-	2,1%
<b>Totale</b>	<b>100%</b>	<b>100%</b>

## Valutazione delle postazioni informatiche



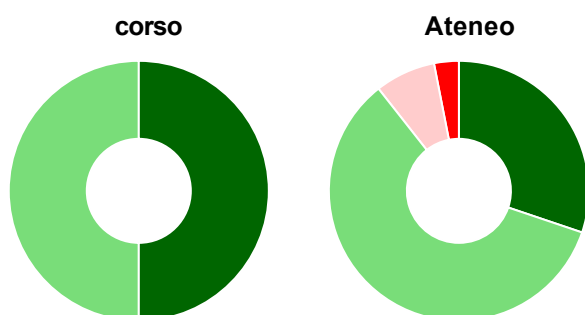
	corso	Ateneo
<b>Hanno utilizzato le postazioni informatiche:</b>	<b>71,4%</b>	<b>55,8%</b>
<b>Valutazione (per 100 fruitori):</b>		
in numero adeguato	50,0%	41,7%
in numero inadeguato	50,0%	58,3%
<b>Totale</b>	<b>100%</b>	<b>100%</b>

## Valutazione delle attrezzature per le altre attività didattiche (laboratori, attività pratiche, ...)



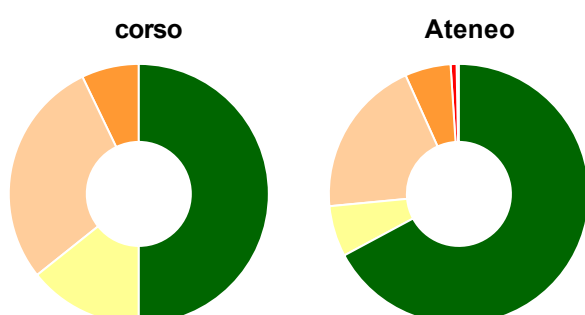
	corso	Ateneo
<b>Hanno utilizzato le attrezzature per le altre attività didattiche (laboratori, attività pratiche, ...):</b>	<b>100,0%</b>	<b>76,7%</b>
<b>Valutazione (per 100 fruitori):</b>		
sempre o quasi sempre adeguate	14,3%	18,8%
spesso adeguate	57,1%	50,0%
raramente adeguate	28,6%	26,5%
mai adeguate	-	4,7%
<b>Totale</b>	<b>100%</b>	<b>100%</b>

## Valutazione dei servizi di biblioteca (prestito/consultazione, orari di apertura, ...)



	corso	Ateneo
<b>Hanno utilizzato i servizi di biblioteca (prestito/consultazione, orari di apertura, ...):</b>	<b>71,4%</b>	<b>83,3%</b>
<b>Valutazione (per 100 fruitori):</b>		
decisamente positiva	50,0%	30,2%
abbastanza positiva	50,0%	59,2%
abbastanza negativa	-	7,5%
decisamente negativa	-	3,1%
<b>Totale</b>	<b>100%</b>	<b>100%</b>

## Si iscriverebbero di nuovo all'università?



	corso	Ateneo
sì, allo stesso corso dell'Ateneo	50,0%	67,2%
sì, ma ad un altro corso dell'Ateneo	14,3%	6,3%
sì, allo stesso corso, ma in un altro Ateneo	28,6%	19,8%
sì, ma ad un altro corso e in un altro Ateneo	7,1%	5,7%
non si iscriverebbero più all'università	-	0,7%
non rispondono	-	0,3%
<b>Totale</b>	<b>100%</b>	<b>100%</b>

# Condizione occupazionale

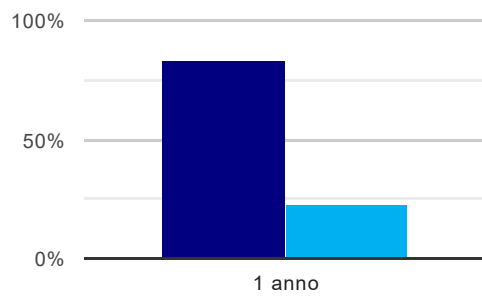
Anno di indagine: **2020**  
dati aggiornati ad aprile 2021

Ateneo: **Università degli Studi 'G. d'Annunzio' di CHIETI-PESCARA - laurea di primo livello**  
Classe: **professioni sanitarie della prevenzione (L/SNT4)**  
Corso: **assistenza sanitaria (L/SNT4)**

(valori assoluti)	Laureati	Intervistati	Collettivo esaminato <sup>(b)</sup>
Laureati del 2019 a 1 anno:	21	16	12 <a href="#">scheda di dettaglio</a>

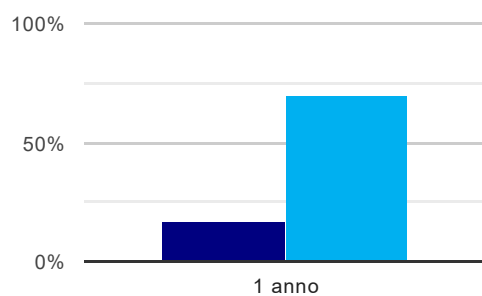
<sup>(b)</sup> Per una migliore confrontabilità della documentazione, si riportano i dati relativi ai **solli laureati che non lavoravano al momento della laurea**.

## Tasso di occupazione<sup>(1)</sup>



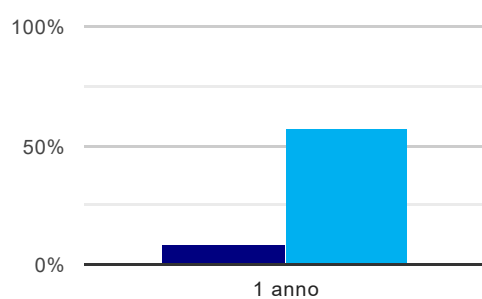
	1 anno
corso	83,3%
Ateneo	23,5%

## Laureati attualmente iscritti ad un corso di laurea magistrale<sup>(2)</sup>



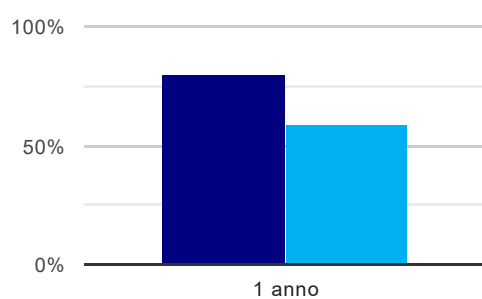
	1 anno
corso	16,7%
Ateneo	70,0%

## Laureati che non lavorano, non cercano lavoro, ma sono impegnati in un corso universitario o in un tirocinio/praticantato<sup>(3)</sup>



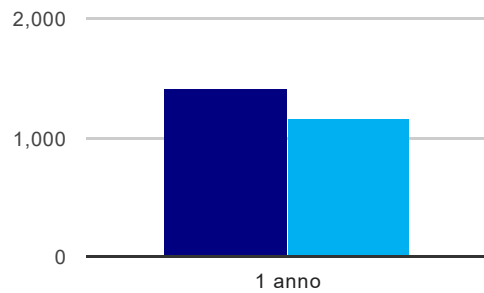
	1 anno
corso	8,3%
Ateneo	57,3%

## Occupati che, nel lavoro, utilizzano in misura elevata le competenze acquisite con la laurea



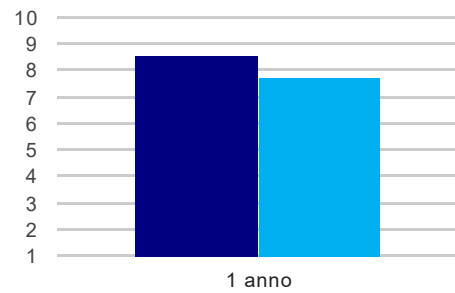
	1 anno
corso	80,0%
Ateneo	58,6%

### Retribuzione mensile netta (medie, in euro)



	1 anno
corso	1.407
Ateneo	1.158

### Soddisfazione per il lavoro svolto (medie, scala 1-10)



	1 anno
corso	8,6
Ateneo	7,7

(1) sono considerati occupati tutti coloro che dichiarano di svolgere una qualsiasi attività, anche di formazione o non in regola, purché retribuita.

(2) sono considerati anche i laureati iscritti ad un corso a ciclo unico, al corso in Scienze della Formazione primaria, nonché ad un corso di secondo livello presso una delle Istituzioni di Alta Formazione Artistica e Musicale.

(3) sono compresi quanti risultano impegnati in dottorati di ricerca, scuole di specializzazione, master universitari e, per i laureati di primo livello, altri corsi di laurea (di qualunque tipo, compresi i corsi attivati presso una delle Istituzioni di Alta Formazione Artistica e Musicale).

#### Elenco dei corsi aggregati

##### **assistenza sanitaria (L/SNT4)**

classe di laurea: professioni sanitarie della prevenzione (L/SNT4)  
ordinamento D.M. n. 270/2004 - codizione OFF.F 0690106204900002  
sedi: CHIETI - attivo dal 2011 al 2019  
[scheda SUA](#)

##### **assistenza sanitaria (SNT/4)**

classe di laurea: professioni sanitarie della prevenzione (SNT/4)  
ordinamento D.M. n. 509/1999 - codizione OFF.F 0690104050700003  
sedi: CHIETI - attivo dal 2007 al 2010  
[scheda SUA](#)