

## Scheda Unica Annuale - Soddisfazione per il corso di studio concluso e condizione occupazionale dei laureati

### Opzioni:

I dati **includono** i laureati di [corsi equivalenti dell'ordinamento D.M. n. 509/1999](#).

I dati sono confrontati con il totale sull'**ateneo** (stessa tipologia di corso).

### Soddisfazione per il corso di studio concluso

dati aggiornati ad aprile 2021

Ateneo: **Università degli Studi 'G. d'Annunzio' di CHIETI-PESCARA - laurea magistrale biennale**

Classe: **scienze economico-aziendali (LM-77)**

Corso: **economia aziendale (LM-77)**

Laureati nell'anno solare 2020 (*valori assoluti*)

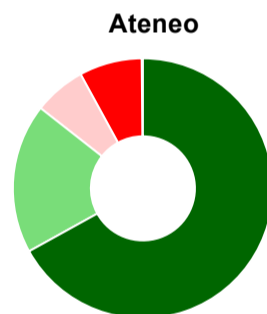
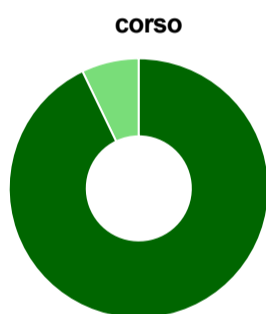
Laureati: **61**

Intervistati: **23**

Collettivo esaminato<sup>(a)</sup>: **38** [scheda di dettaglio](#)

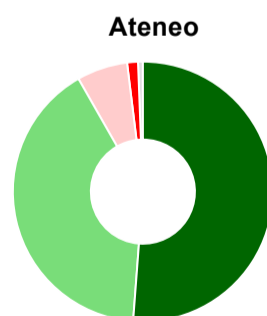
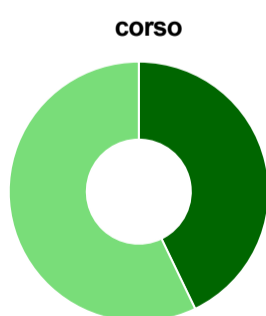
(a) Per una migliore confrontabilità della documentazione, si riportano i dati relativi ai **solli laureati che si sono iscritti al corso di laurea in anni recenti**, cioè a partire dal 2017: 38 di cui 14 intervistati.

#### Hanno frequentato regolarmente



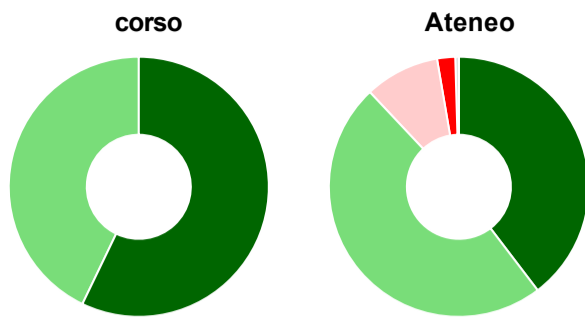
	corso	Ateneo
■ più del 75% degli insegnamenti previsti	92,9%	67,0%
■ tra il 50% e il 75%	7,1%	18,6%
■ tra il 25% e il 50%	-	6,5%
■ meno del 25%	-	7,8%
■ non rispondono	-	0,2%
<b>Totale</b>	<b>100%</b>	<b>100%</b>

#### Hanno ritenuto il carico di studio degli insegnamenti adeguato alla durata del corso di studio



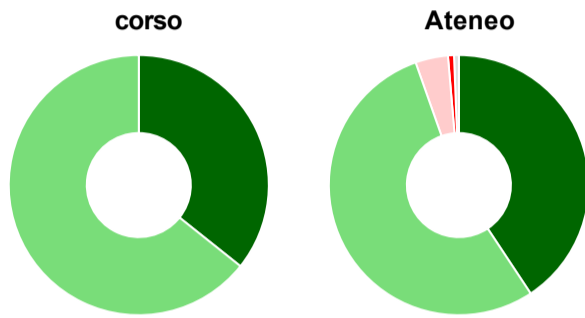
	corso	Ateneo
■ decisamente sì	42,9%	51,2%
■ più sì che no	57,1%	40,5%
■ più no che sì	-	6,3%
■ decisamente no	-	1,4%
■ non rispondono	-	0,6%
<b>Totale</b>	<b>100%</b>	<b>100%</b>

### Hanno ritenuto l'organizzazione degli esami (appelli, orari, informazioni, prenotazioni, ...) soddisfacente



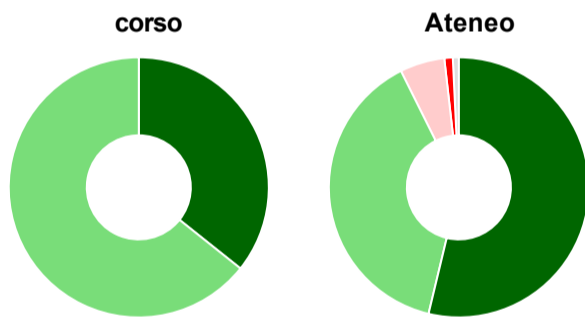
	corso	Ateneo
sempre o quasi sempre	57,1%	39,6%
per più della metà degli esami	42,9%	48,3%
per meno della metà degli esami	-	9,3%
mai o quasi mai	-	2,3%
non rispondono	-	0,5%
<b>Totale</b>	<b>100%</b>	<b>100%</b>

### Sono soddisfatti dei rapporti con i docenti in generale



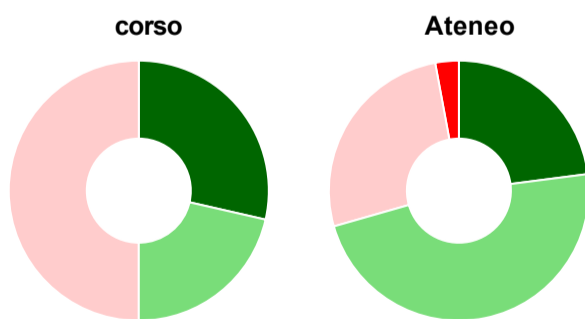
	corso	Ateneo
decisamente sì	35,7%	40,7%
più sì che no	64,3%	53,9%
più no che sì	-	4,1%
decisamente no	-	0,8%
non rispondono	-	0,6%
<b>Totale</b>	<b>100%</b>	<b>100%</b>

### Sono complessivamente soddisfatti del corso di laurea



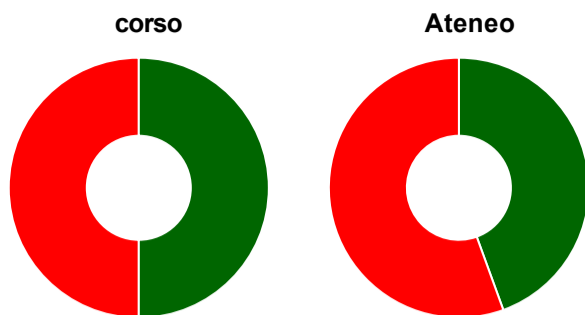
	corso	Ateneo
decisamente sì	35,7%	53,8%
più sì che no	64,3%	38,9%
più no che sì	-	5,6%
decisamente no	-	1,1%
non rispondono	-	0,8%
<b>Totale</b>	<b>100%</b>	<b>100%</b>

### Valutazione delle aule



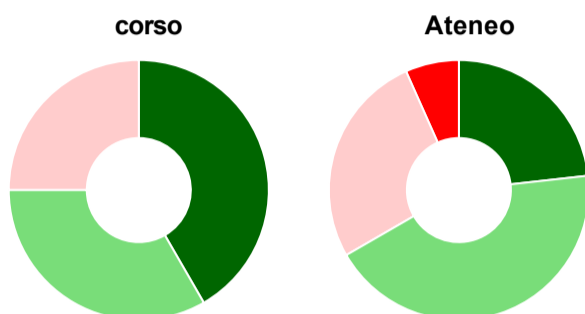
	corso	Ateneo
<b>Hanno utilizzato le aule:</b>	<b>100,0%</b>	<b>97,4%</b>
<b>Valutazione (per 100 fruitori):</b>		
sempre o quasi sempre adeguate	28,6%	23,0%
spesso adeguate	21,4%	47,6%
raramente adeguate	50,0%	26,5%
mai adeguate	-	2,9%
<b>Totale</b>	<b>100%</b>	<b>100%</b>

## Valutazione delle postazioni informatiche



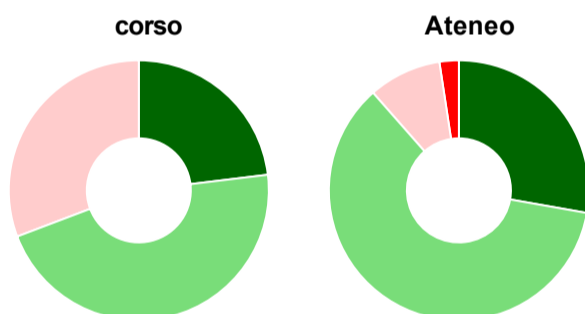
	corso	Ateneo
<b>Hanno utilizzato le postazioni informatiche:</b>	<b>85,7%</b>	<b>59,5%</b>
<b>Valutazione (per 100 fruitori):</b>		
in numero adeguato	50,0%	44,4%
in numero inadeguato	50,0%	55,6%
<b>Totale</b>	<b>100%</b>	<b>100%</b>

## Valutazione delle attrezzature per le altre attività didattiche (laboratori, attività pratiche, ...)



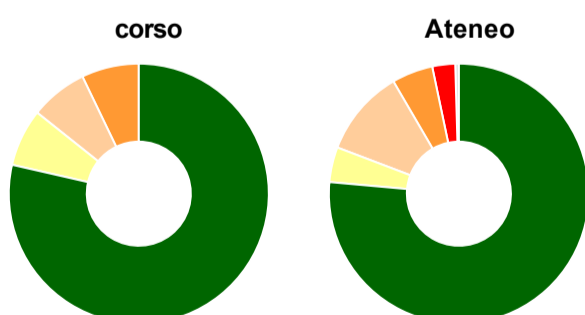
	corso	Ateneo
<b>Hanno utilizzato le attrezzature per le altre attività didattiche (laboratori, attività pratiche, ...):</b>	<b>85,7%</b>	<b>74,3%</b>
<b>Valutazione (per 100 fruitori):</b>		
sempre o quasi sempre adeguate	41,7%	23,2%
spesso adeguate	33,3%	43,4%
raramente adeguate	25,0%	26,7%
mai adeguate	-	6,7%
<b>Totale</b>	<b>100%</b>	<b>100%</b>

## Valutazione dei servizi di biblioteca (prestito/consultazione, orari di apertura, ...)



	corso	Ateneo
<b>Hanno utilizzato i servizi di biblioteca (prestito/consultazione, orari di apertura, ...):</b>	<b>92,9%</b>	<b>81,1%</b>
<b>Valutazione (per 100 fruitori):</b>		
decisamente positiva	23,1%	27,8%
abbastanza positiva	46,2%	60,7%
abbastanza negativa	30,8%	9,1%
decisamente negativa	-	2,4%
<b>Totale</b>	<b>100%</b>	<b>100%</b>

## Si iscriverebbero di nuovo all'università?



	corso	Ateneo
sì, allo stesso corso dell'Ateneo	78,6%	76,4%
sì, ma ad un altro corso dell'Ateneo	7,1%	4,4%
sì, allo stesso corso, ma in un altro Ateneo	7,1%	10,8%
sì, ma ad un altro corso e in un altro Ateneo	7,1%	5,1%
non si iscriverebbero più all'università	-	2,9%
non rispondono	-	0,5%
<b>Totale</b>	<b>100%</b>	<b>100%</b>

# Condizione occupazionale

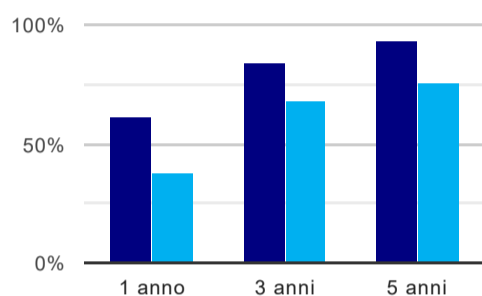
Anno di indagine: **2020**  
dati aggiornati ad aprile 2021

Ateneo: **Università degli Studi 'G. d'Annunzio' di CHIETI-PESCARA - laurea magistrale biennale**  
Classe: **scienze economico-aziendali (LM-77)**  
Corso: **economia aziendale (LM-77)**

(valori assoluti)	Laureati	Intervistati	Collettivo esaminato <sup>(b)</sup>	
Laureati del 2019 a 1 anno:	112	55	36	<a href="#">scheda di dettaglio</a>
Laureati del 2017 a 3 anni:	136	96	67	<a href="#">scheda di dettaglio</a>
Laureati del 2015 a 5 anni:	147	103	85	<a href="#">scheda di dettaglio</a>

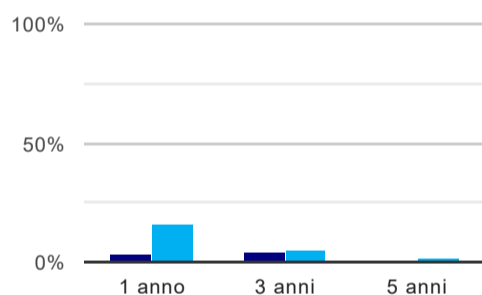
(b) Per una migliore confrontabilità della documentazione, si riportano i dati relativi ai **solli laureati che non lavoravano al momento della laurea**.

## Tasso di occupazione<sup>(1)</sup>



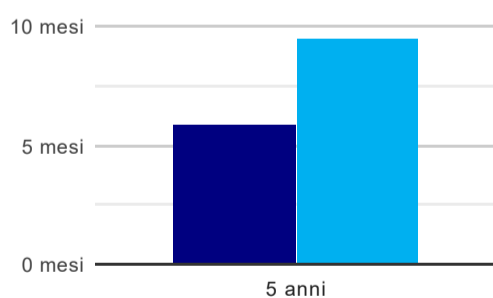
	1 anno	3 anni	5 anni
corso	61,1%	83,6%	92,9%
Ateneo	38,1%	67,8%	75,9%

## Laureati che non lavorano, non cercano lavoro, ma sono impegnati in un corso universitario o in un tirocinio/praticantato<sup>(2)</sup>



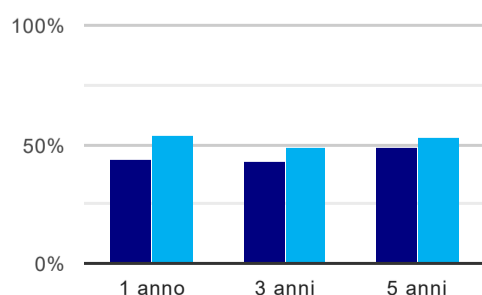
	1 anno	3 anni	5 anni
corso	2,8%	4,5%	-
Ateneo	15,6%	5,4%	2,3%

## Tempi di ingresso nel mercato del lavoro, dall'inizio della ricerca al reperimento del primo lavoro (medie, in mesi)



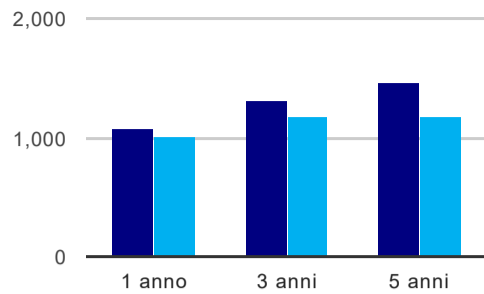
	1 anno	3 anni	5 anni
corso			5,9 mesi
Ateneo			9,5 mesi

## Occupati che, nel lavoro, utilizzano in misura elevata le competenze acquisite con la laurea



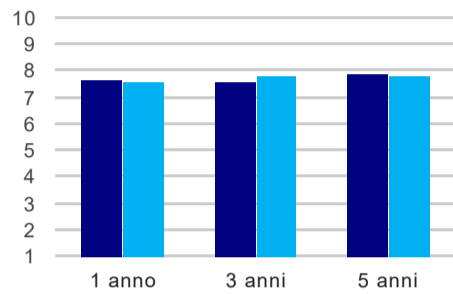
	1 anno	3 anni	5 anni
corso	43,8%	42,6%	49,4%
Ateneo	54,2%	48,9%	53,4%

### Retribuzione mensile netta (medie, in euro)



	1 anno	3 anni	5 anni
corso	1.079	1.317	1.470
Ateneo	1.006	1.178	1.185

### Soddisfazione per il lavoro svolto (medie, scala 1-10)



	1 anno	3 anni	5 anni
corso	7,6	7,6	7,9
Ateneo	7,5	7,8	7,8

(1) sono considerati occupati tutti coloro che dichiarano di svolgere una qualsiasi attività, anche di formazione o non in regola, purché retribuita.

(2) sono compresi quanti risultano impegnati in dottorati di ricerca, scuole di specializzazione, master universitari e, per i laureati di primo livello, altri corsi di laurea (di qualunque tipo, compresi i corsi attivati presso una delle Istituzioni di Alta Formazione Artistica e Musicale).

#### Elenco dei corsi aggregati

##### **economia aziendale (LM-77)**

classe di laurea: scienze economico-aziendali (LM-77)  
ordinamento D.M. n. 270/2004 - codicione OFF.F 0690107307800002  
sedi: PESCARA - attivo dal 2010 al 2019  
[scheda SUA](#)

##### **economia aziendale (84/S)**

classe di laurea: scienze economico-aziendali (84/S)  
ordinamento D.M. n. 509/1999 - codicione OFF.F 0690104048300002  
sedi: PESCARA - attivo dal 2003 al 2009  
[scheda SUA](#)