

Scheda Unica Annuale - Soddisfazione per il corso di studio concluso e condizione occupazionale dei laureati

Opzioni:

I dati **includono** i laureati di [corsi equivalenti dell'ordinamento D.M. n. 509/1999](#).

I dati sono confrontati con il totale della **classe di laurea del complesso degli atenei**.

Soddisfazione per il corso di studio concluso

dati aggiornati ad aprile 2021

Ateneo: **Università degli Studi 'G. d'Annunzio' di CHIETI-PESCARA - laurea magistrale biennale**

Classe: **scienze dell'economia (LM-56)**

Corso: **economia e commercio (LM-56)**

Laureati nell'anno solare 2020 (*valori assoluti*)

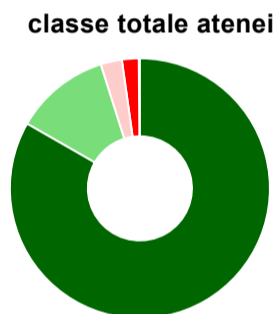
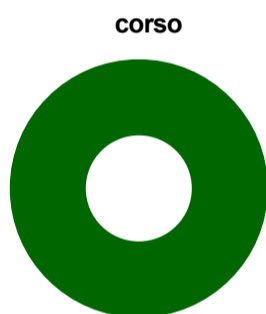
Laureati: **47**

Intervistati: **9**

Collettivo esaminato^(a): **32** [scheda di dettaglio](#)

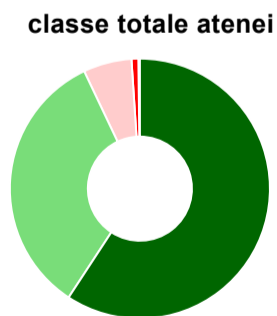
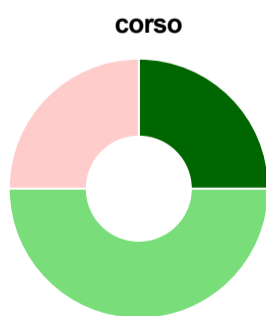
(a) Per una migliore confrontabilità della documentazione, si riportano i dati relativi ai **solli laureati che si sono iscritti al corso di laurea in anni recenti**, cioè a partire dal 2017: 32 di cui 4 intervistati.

Hanno frequentato regolarmente



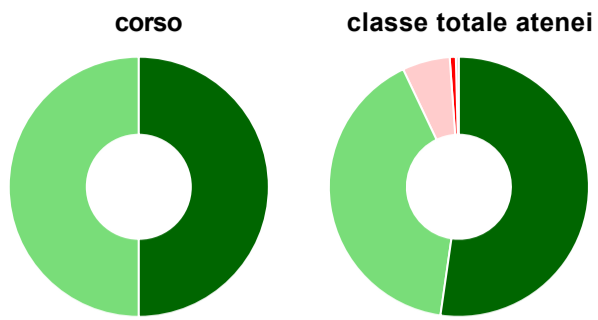
	corso	classe totale atenei
più del 75% degli insegnamenti previsti	100,0%	83,3%
tra il 50% e il 75%	-	11,8%
tra il 25% e il 50%	-	2,7%
meno del 25%	-	2,1%
non rispondono	-	0,1%
Totale	100%	100%

Hanno ritenuto il carico di studio degli insegnamenti adeguato alla durata del corso di studio



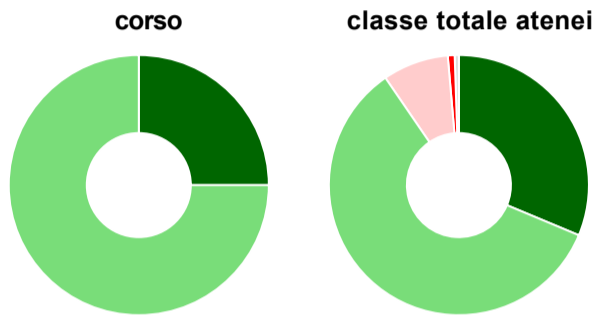
	corso	classe totale atenei
decisamente sì	25,0%	59,2%
più sì che no	50,0%	33,7%
più no che sì	25,0%	6,0%
decisamente no	-	0,9%
non rispondono	-	0,2%
Totale	100%	100%

Hanno ritenuto l'organizzazione degli esami (appelli, orari, informazioni, prenotazioni, ...) soddisfacente



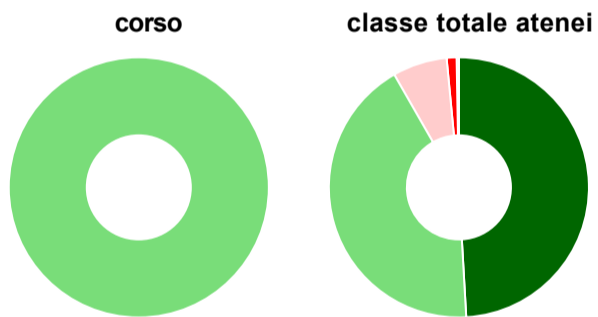
	corso	classe totale atenei
sempre o quasi sempre	50,0%	52,3%
per più della metà degli esami	50,0%	40,7%
per meno della metà degli esami	-	5,9%
mai o quasi mai	-	0,8%
non rispondono	-	0,4%
Totale	100%	100%

Sono soddisfatti dei rapporti con i docenti in generale



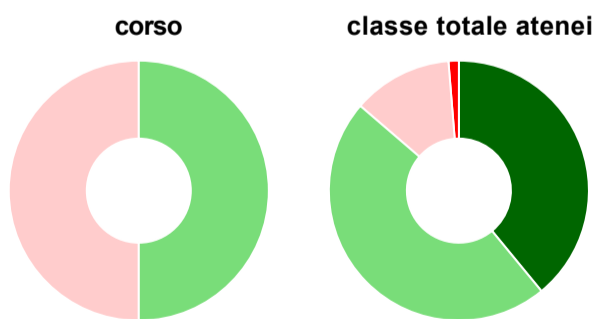
	corso	classe totale atenei
decisamente sì	25,0%	31,3%
più sì che no	75,0%	59,1%
più no che sì	-	8,2%
decisamente no	-	0,9%
non rispondono	-	0,5%
Totale	100%	100%

Sono complessivamente soddisfatti del corso di laurea



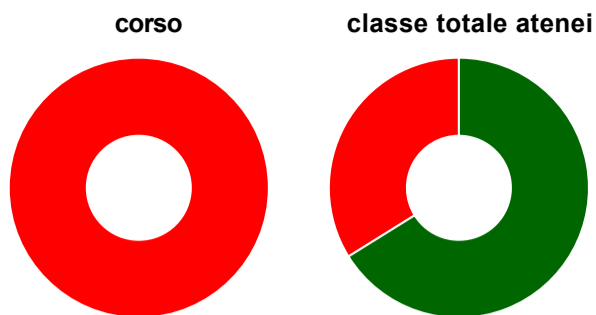
	corso	classe totale atenei
decisamente sì	-	49,1%
più sì che no	100,0%	42,6%
più no che sì	-	6,8%
decisamente no	-	1,2%
non rispondono	-	0,3%
Totale	100%	100%

Valutazione delle aule



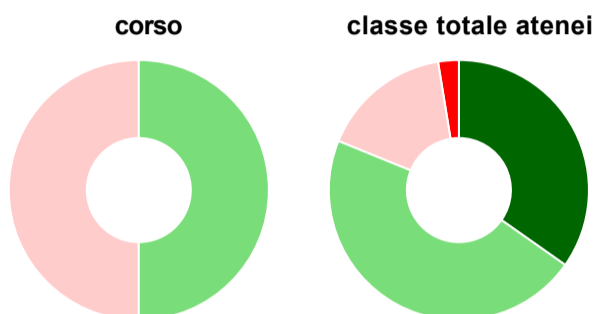
	corso	classe totale atenei
Hanno utilizzato le aule:	100,0%	99,2%
Valutazione (per 100 fruitori):		
sempre o quasi sempre adeguate	-	39,0%
spesso adeguate	50,0%	47,3%
raramente adeguate	50,0%	12,4%
mai adeguate	-	1,3%
Totale	100%	100%

Valutazione delle postazioni informatiche



	corso	classe totale atenei
Hanno utilizzato le postazioni informatiche:	50,0%	84,6%
Valutazione (per 100 fruitori):		
in numero adeguato	-	66,1%
in numero inadeguato	100,0%	33,9%
Totale	100%	100%

Valutazione delle attrezzature per le altre attività didattiche (laboratori, attività pratiche, ...)



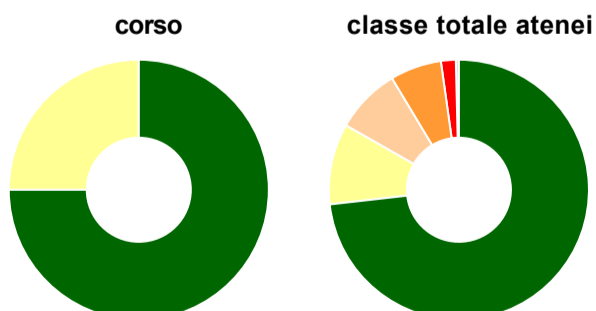
	corso	classe totale atenei
Hanno utilizzato le attrezzature per le altre attività didattiche (laboratori, attività pratiche, ...):	50,0%	77,4%
Valutazione (per 100 fruitori):		
sempre o quasi sempre adeguate	-	34,8%
spesso adeguate	50,0%	46,4%
raramente adeguate	50,0%	16,3%
mai adeguate	-	2,6%
Totale	100%	100%

Valutazione dei servizi di biblioteca (prestito/consultazione, orari di apertura, ...)



	corso	classe totale atenei
Hanno utilizzato i servizi di biblioteca (prestito/consultazione, orari di apertura, ...):	100,0%	87,8%
Valutazione (per 100 fruitori):		
decisamente positiva	-	46,9%
abbastanza positiva	75,0%	46,7%
abbastanza negativa	25,0%	4,5%
decisamente negativa	-	1,8%
Totale	100%	100%

Si iscriverebbero di nuovo all'università?



	corso	classe totale atenei
sì, allo stesso corso dell'Ateneo	75,0%	73,2%
sì, ma ad un altro corso dell'Ateneo	25,0%	10,0%
sì, allo stesso corso, ma in un altro Ateneo	-	8,1%
sì, ma ad un altro corso e in un altro Ateneo	-	6,4%
non si iscriverebbero più all'università	-	1,8%
non rispondono	-	0,4%
Totale	100%	100%

Condizione occupazionale

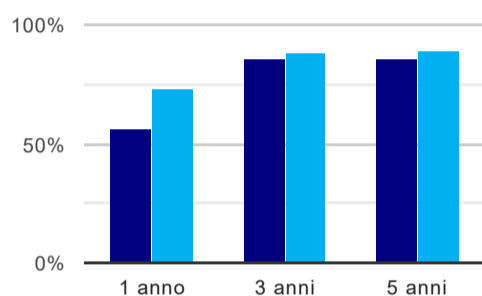
Anno di indagine: **2020**
dati aggiornati ad aprile 2021

Ateneo: **Università degli Studi 'G. d'Annunzio' di CHIETI-PESCARA - laurea magistrale biennale**
Classe: **scienze dell'economia (LM-56)**
Corso: **economia e commercio (LM-56)**

(valori assoluti)	Laureati	Intervistati	Collettivo esaminato ^(b)	
Laureati del 2019 a 1 anno:	60	36	25	scheda di dettaglio
Laureati del 2017 a 3 anni:	55	34	28	scheda di dettaglio
Laureati del 2015 a 5 anni:	73	47	37	scheda di dettaglio

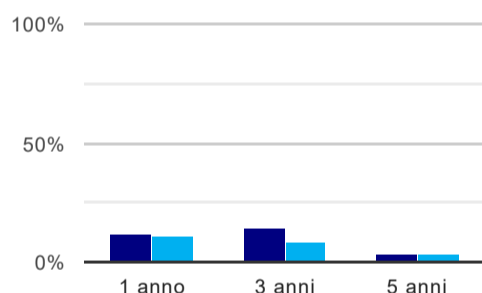
(b) Per una migliore confrontabilità della documentazione, si riportano i dati relativi ai **solli laureati che non lavoravano al momento della laurea**.

Tasso di occupazione⁽¹⁾



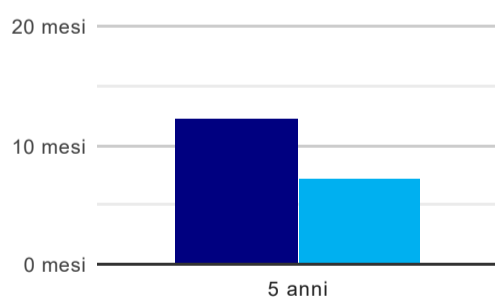
	1 anno	3 anni	5 anni
corso	56,0%	85,7%	86,5%
classe totale atenei	72,9%	88,3%	89,3%

Laureati che non lavorano, non cercano lavoro, ma sono impegnati in un corso universitario o in un tirocinio/praticantato⁽²⁾



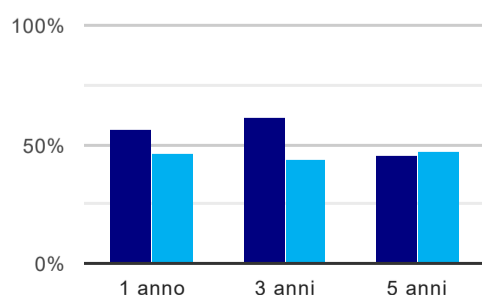
	1 anno	3 anni	5 anni
corso	12,0%	14,3%	2,7%
classe totale atenei	11,0%	8,1%	3,1%

Tempi di ingresso nel mercato del lavoro, dall'inizio della ricerca al reperimento del primo lavoro (medie, in mesi)



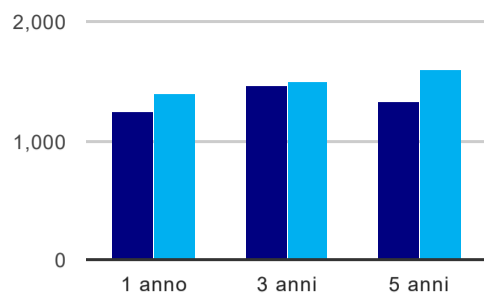
	1 anno	3 anni	5 anni
corso			12,3 mesi
classe totale atenei			7,2 mesi

Occupati che, nel lavoro, utilizzano in misura elevata le competenze acquisite con la laurea



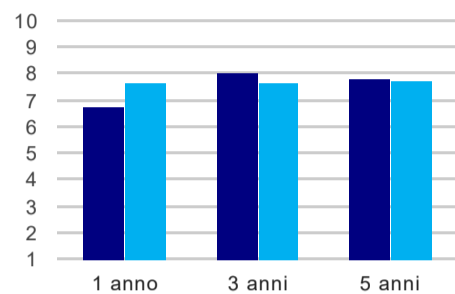
	1 anno	3 anni	5 anni
corso	55,6%	61,1%	45,2%
classe totale atenei	45,7%	43,6%	47,0%

Retribuzione mensile netta (medie, in euro)



	1 anno	3 anni	5 anni
corso	1.237	1.459	1.334
classe totale atenei	1.387	1.490	1.600

Soddisfazione per il lavoro svolto (medie, scala 1-10)



	1 anno	3 anni	5 anni
corso	6,8	8,0	7,8
classe totale atenei	7,7	7,7	7,7

(1) sono considerati occupati tutti coloro che dichiarano di svolgere una qualsiasi attività, anche di formazione o non in regola, purché retribuita.

(2) sono compresi quanti risultano impegnati in dottorati di ricerca, scuole di specializzazione, master universitari e, per i laureati di primo livello, altri corsi di laurea (di qualunque tipo, compresi i corsi attivati presso una delle Istituzioni di Alta Formazione Artistica e Musicale).

Elenco dei corsi aggregati

economia e commercio (LM-56)

classe di laurea: scienze dell'economia (LM-56)
ordinamento D.M. n. 270/2004 - codicione OFF.F 0690107305700002
sedi: PESCARA - attivo dal 2010 al 2019
[scheda SUA](#)

economia e commercio (64/S)

classe di laurea: scienze dell'economia (64/S)
ordinamento D.M. n. 509/1999 - codicione OFF.F 0690105046300003
sedi: PESCARA - attivo dal 2004 al 2009
[scheda SUA](#)