

Scheda Unica Annuale - Soddisfazione per il corso di studio concluso e condizione occupazionale dei laureati

Opzioni:

I dati **includono** i laureati di [corsi equivalenti dell'ordinamento D.M. n. 509/1999](#).

I dati sono confrontati con il totale della **classe di laurea del complesso degli atenei**.

Soddisfazione per il corso di studio concluso

dati aggiornati ad aprile 2021

Ateneo: **Università degli Studi 'G. d'Annunzio' di CHIETI-PESCARA - laurea di primo livello**

Classe: **scienze economiche (L-33)**

Corso: **economia, mercati e sviluppo - già economia e finanza (L-33)**

Laureati nell'anno solare 2020 (*valori assoluti*)

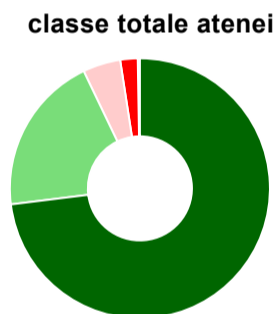
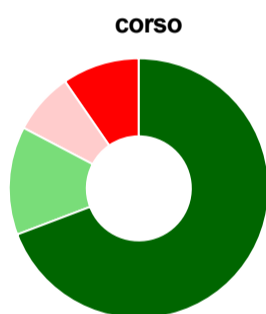
Laureati: **63**

Intervistati: **56**

Collettivo esaminato^(a): **58** [scheda di dettaglio](#)

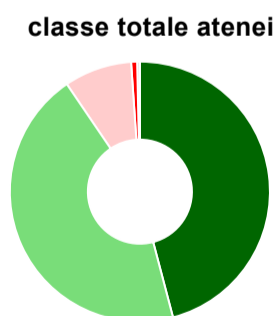
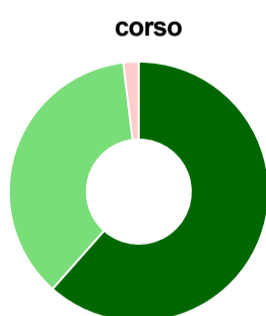
(a) Per una migliore confrontabilità della documentazione, si riportano i dati relativi ai **solli laureati che si sono iscritti al corso di laurea in anni recenti**, cioè a partire dal 2016: 58 di cui 52 intervistati.

Hanno frequentato regolarmente



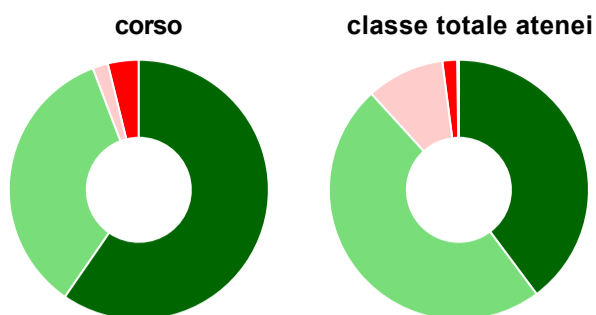
	corso	classe totale atenei
più del 75% degli insegnamenti previsti	69,2%	73,0%
tra il 50% e il 75%	13,5%	19,9%
tra il 25% e il 50%	7,7%	4,7%
meno del 25%	9,6%	2,2%
non rispondono	-	0,3%
Totale	100%	100%

Hanno ritenuto il carico di studio degli insegnamenti adeguato alla durata del corso di studio



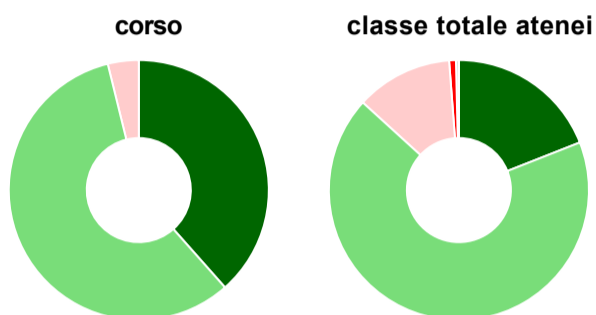
	corso	classe totale atenei
decisamente sì	61,5%	45,9%
più sì che no	36,5%	44,6%
più no che sì	1,9%	8,4%
decisamente no	-	0,7%
non rispondono	-	0,3%
Totale	100%	100%

Hanno ritenuto l'organizzazione degli esami (appelli, orari, informazioni, prenotazioni, ...) soddisfacente



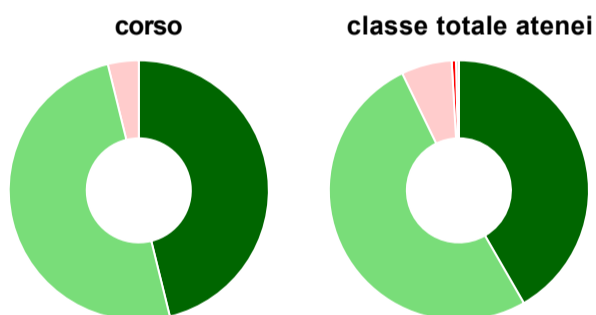
	corso	classe totale atenei
sempre o quasi sempre	59,6%	39,8%
per più della metà degli esami	34,6%	48,4%
per meno della metà degli esami	1,9%	9,7%
mai o quasi mai	3,8%	1,8%
non rispondono	-	0,2%
Totale	100%	100%

Sono soddisfatti dei rapporti con i docenti in generale



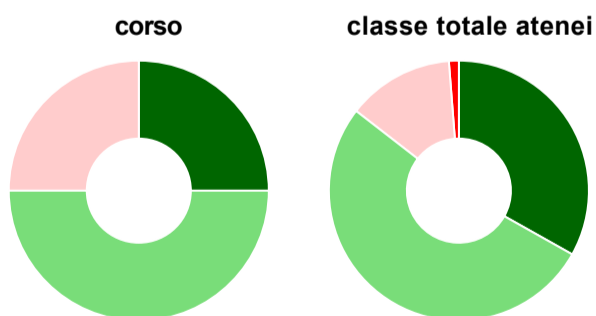
	corso	classe totale atenei
decisamente sì	38,5%	19,0%
più sì che no	57,7%	67,7%
più no che sì	3,8%	12,0%
decisamente no	-	0,8%
non rispondono	-	0,4%
Totale	100%	100%

Sono complessivamente soddisfatti del corso di laurea



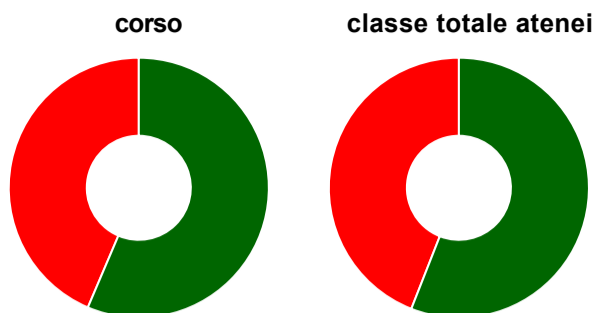
	corso	classe totale atenei
decisamente sì	46,2%	41,7%
più sì che no	50,0%	51,1%
più no che sì	3,8%	6,3%
decisamente no	-	0,5%
non rispondono	-	0,4%
Totale	100%	100%

Valutazione delle aule



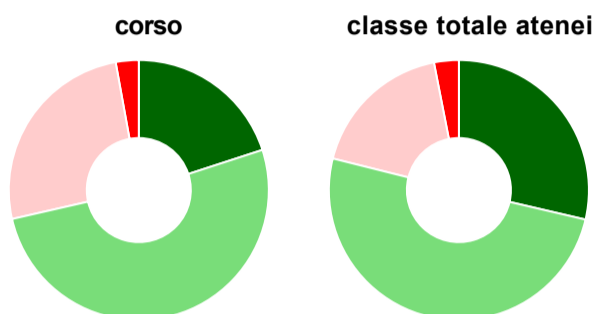
	corso	classe totale atenei
Hanno utilizzato le aule:	100,0%	99,5%
Valutazione (per 100 fruitori):		
sempre o quasi sempre adeguate	25,0%	33,1%
spesso adeguate	50,0%	52,4%
raramente adeguate	25,0%	13,3%
mai adeguate	-	1,2%
Totale	100%	100%

Valutazione delle postazioni informatiche



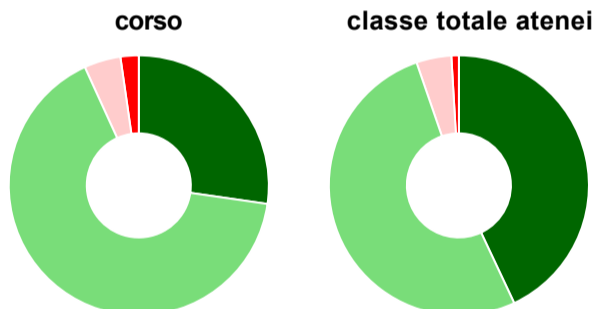
	corso	classe totale atenei
Hanno utilizzato le postazioni informatiche:	75,0%	75,4%
Valutazione (per 100 fruitori):		
in numero adeguato	56,4%	56,0%
in numero inadeguato	43,6%	44,0%
Totale	100%	100%

Valutazione delle attrezzature per le altre attività didattiche (laboratori, attività pratiche, ...)



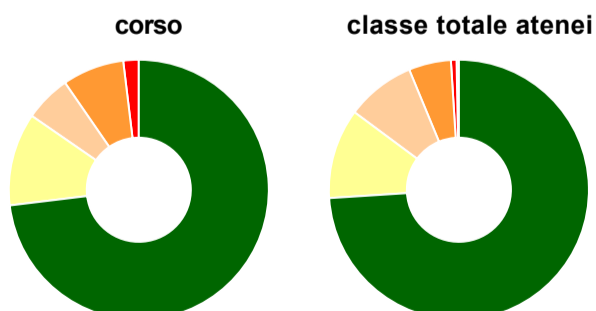
	corso	classe totale atenei
Hanno utilizzato le attrezzature per le altre attività didattiche (laboratori, attività pratiche, ...):	67,3%	68,0%
Valutazione (per 100 fruitori):		
sempre o quasi sempre adeguate	20,0%	28,6%
spesso adeguate	51,4%	50,3%
raramente adeguate	25,7%	18,0%
mai adeguate	2,9%	3,1%
Totale	100%	100%

Valutazione dei servizi di biblioteca (prestito/consultazione, orari di apertura, ...)



	corso	classe totale atenei
Hanno utilizzato i servizi di biblioteca (prestito/consultazione, orari di apertura, ...):	84,6%	85,3%
Valutazione (per 100 fruitori):		
decisamente positiva	27,3%	43,0%
abbastanza positiva	65,9%	51,7%
abbastanza negativa	4,5%	4,4%
decisamente negativa	2,3%	0,9%
Totale	100%	100%

Si iscriverebbero di nuovo all'università?



	corso	classe totale atenei
si, allo stesso corso dell'Ateneo	73,1%	74,0%
si, ma ad un altro corso dell'Ateneo	11,5%	11,2%
si, allo stesso corso, ma in un altro Ateneo	5,8%	8,6%
si, ma ad un altro corso e in un altro Ateneo	7,7%	5,3%
non si iscriverebbero più all'università	1,9%	0,7%
non rispondono	-	0,3%
Totale	100%	100%

Condizione occupazionale

Anno di indagine: **2020**
dati aggiornati ad aprile 2021

Ateneo: **Università degli Studi 'G. d'Annunzio' di CHIETI-PESCARA - laurea di primo livello**

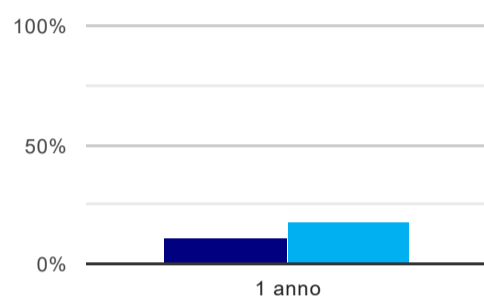
Classe: **scienze economiche (L-33)**

Corso: **economia, mercati e sviluppo - già economia e finanza (L-33)**

(valori assoluti)	Laureati	Intervistati	Collettivo esaminato ^(b)	
Laureati del 2019 a 1 anno:	51	36	27	scheda di dettaglio

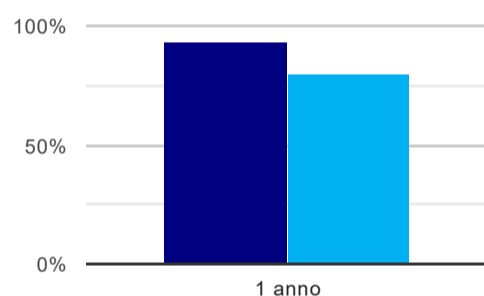
(b) Per una migliore confrontabilità della documentazione, si riportano i dati relativi ai **solli laureati che non lavoravano al momento della laurea**.

Tasso di occupazione⁽¹⁾



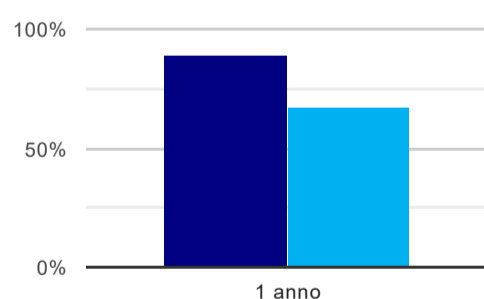
	1 anno
corso	11,1%
classe totale atenei	17,6%

Laureati attualmente iscritti ad un corso di laurea magistrale⁽²⁾



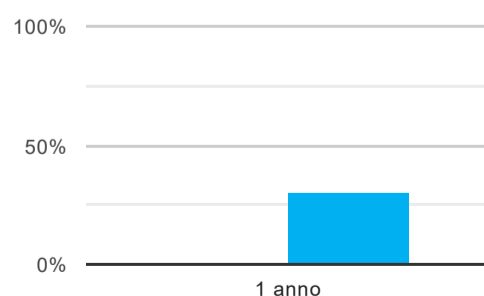
	1 anno
corso	92,6%
classe totale atenei	80,2%

Laureati che non lavorano, non cercano lavoro, ma sono impegnati in un corso universitario o in un tirocinio/praticantato⁽³⁾



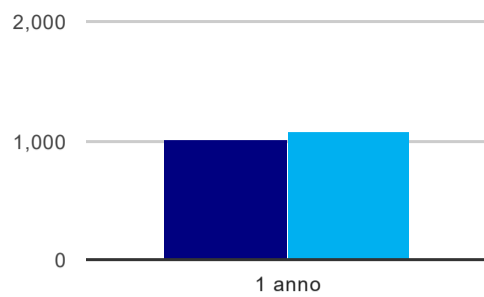
	1 anno
corso	88,9%
classe totale atenei	66,6%

Occupati che, nel lavoro, utilizzano in misura elevata le competenze acquisite con la laurea



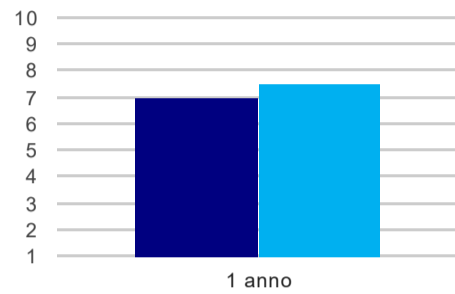
	1 anno
corso	-
classe totale atenei	30,3%

Retribuzione mensile netta (medie, in euro)



	1 anno
corso	1.001
classe totale atenei	1.081

Soddisfazione per il lavoro svolto (medie, scala 1-10)



	1 anno
corso	7,0
classe totale atenei	7,5

(1) sono considerati occupati tutti coloro che dichiarano di svolgere una qualsiasi attività, anche di formazione o non in regola, purché retribuita.

(2) sono considerati anche i laureati iscritti ad un corso a ciclo unico, al corso in Scienze della Formazione primaria, nonché ad un corso di secondo livello presso una delle Istituzioni di Alta Formazione Artistica e Musicale.

(3) sono compresi quanti risultano impegnati in dottorati di ricerca, scuole di specializzazione, master universitari e, per i laureati di primo livello, altri corsi di laurea (di qualunque tipo, compresi i corsi attivati presso una delle Istituzioni di Alta Formazione Artistica e Musicale).

Elenco dei corsi aggregati

economia, mercati e sviluppo - già economia e finanza (L-33)

classe di laurea: scienze economiche (L-33)
ordinamento D.M. n. 270/2004 - codizione OFF.F 0690106203300003
sedi: PESCARA - attivo dal 2010 al 2019
[scheda SUA](#)

economia e finanza (28)

classe di laurea: scienze economiche (28)
ordinamento D.M. n. 509/1999 - codizione OFF.F 0690104015300005
sedi: PESCARA - attivo dal 2001 al 2009
[scheda SUA](#)