

Scheda Unica Annuale - Soddisfazione per il corso di studio concluso e condizione occupazionale dei laureati

Opzioni:

I dati **includono** i laureati di [corsi equivalenti dell'ordinamento D.M. n. 509/1999](#).

I dati sono confrontati con il totale della **classe di laurea del complesso degli atenei**.

Soddisfazione per il corso di studio concluso

dati aggiornati ad aprile 2021

Ateneo: **Università degli Studi 'G. d'Annunzio' di CHIETI-PESCARA - laurea magistrale biennale**

Classe: corso interclasse

filologia moderna (LM-14)

Corso: **filologia, linguistica e tradizioni letterarie (LM-14,LM-15)**

Laureati nell'anno solare 2020 (*valori assoluti*)

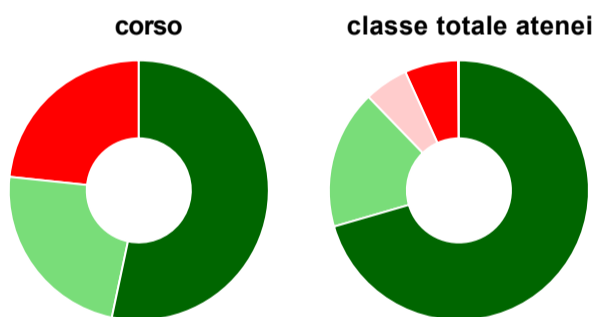
Laureati: **41**

Intervistati: **37**

Collettivo esaminato^(a): **34** [scheda di dettaglio](#)

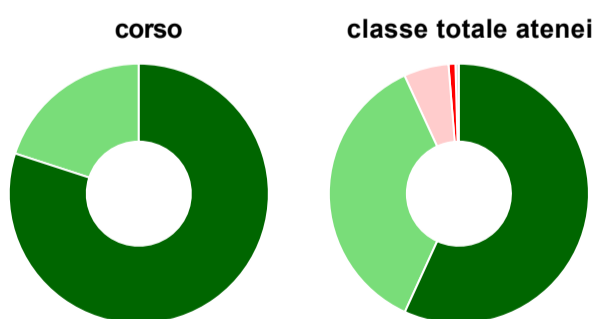
(a) Per una migliore confrontabilità della documentazione, si riportano i dati relativi ai **solli laureati che si sono iscritti al corso di laurea in anni recenti**, cioè a partire dal 2017: 34 di cui 30 intervistati.

Hanno frequentato regolarmente



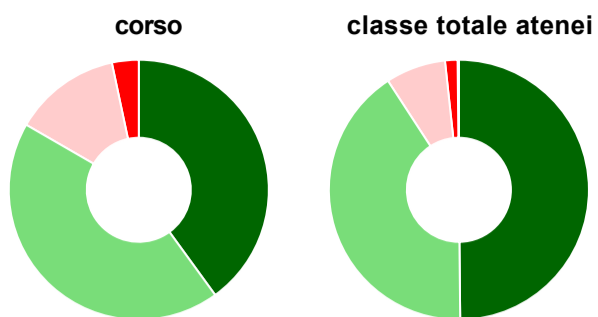
	corso	classe totale atenei
■ più del 75% degli insegnamenti previsti	53,3%	70,5%
■ tra il 50% e il 75%	23,3%	17,2%
■ tra il 25% e il 50%	-	5,5%
■ meno del 25%	23,3%	6,7%
■ non rispondono	-	0,1%
Totale	100%	100%

Hanno ritenuto il carico di studio degli insegnamenti adeguato alla durata del corso di studio



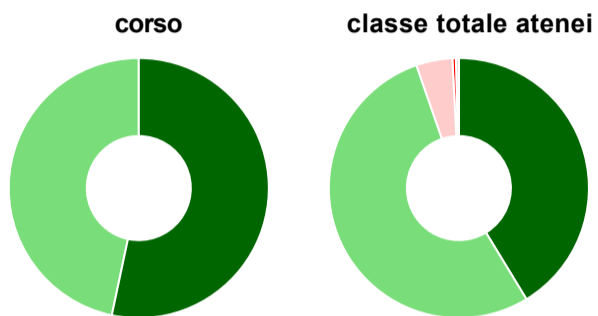
	corso	classe totale atenei
■ decisamente sì	80,0%	56,8%
■ più sì che no	20,0%	36,3%
■ più no che sì	-	5,6%
■ decisamente no	-	0,9%
■ non rispondono	-	0,4%
Totale	100%	100%

Hanno ritenuto l'organizzazione degli esami (appelli, orari, informazioni, prenotazioni, ...) soddisfacente



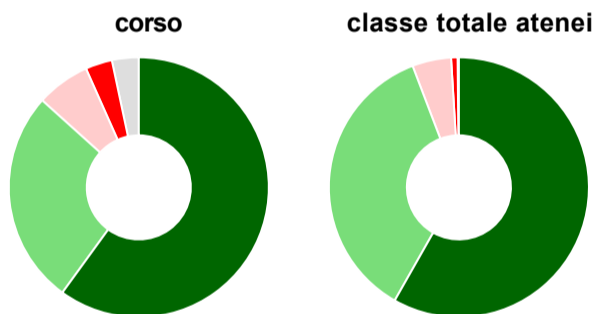
	corso	classe totale atenei
sempre o quasi sempre	40,0%	49,8%
per più della metà degli esami	43,3%	41,0%
per meno della metà degli esami	13,3%	7,5%
mai o quasi mai	3,3%	1,6%
non rispondono	-	0,2%
Totale	100%	100%

Sono soddisfatti dei rapporti con i docenti in generale



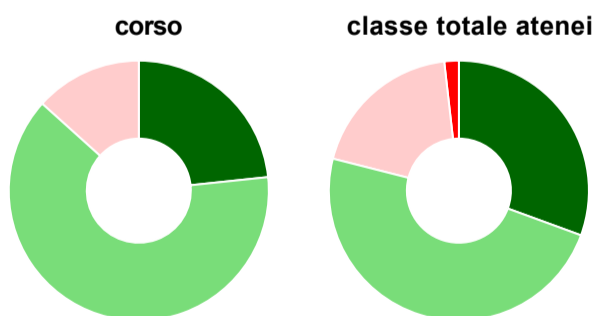
	corso	classe totale atenei
decisamente sì	53,3%	41,3%
più sì che no	46,7%	53,4%
più no che sì	-	4,5%
decisamente no	-	0,4%
non rispondono	-	0,4%
Totale	100%	100%

Sono complessivamente soddisfatti del corso di laurea



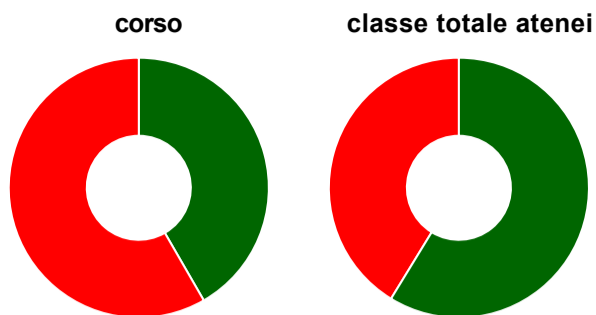
	corso	classe totale atenei
decisamente sì	60,0%	58,2%
più sì che no	26,7%	36,0%
più no che sì	6,7%	4,8%
decisamente no	3,3%	0,8%
non rispondono	3,3%	0,2%
Totale	100%	100%

Valutazione delle aule



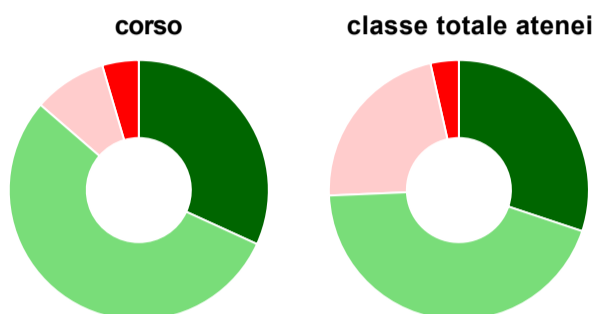
	corso	classe totale atenei
Hanno utilizzato le aule:	100,0%	98,0%
Valutazione (per 100 fruitori):		
sempre o quasi sempre adeguate	23,3%	30,6%
spesso adeguate	63,3%	48,4%
raramente adeguate	13,3%	19,2%
mai adeguate	-	1,8%
Totale	100%	100%

Valutazione delle postazioni informatiche



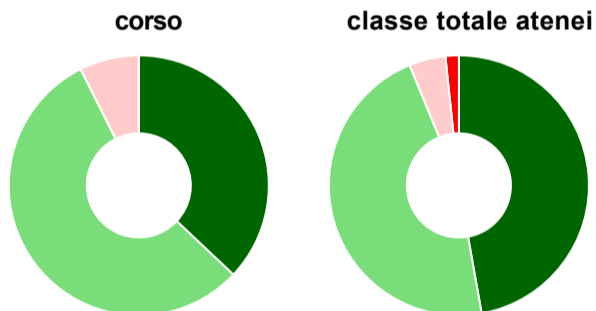
	corso	classe totale atenei
Hanno utilizzato le postazioni informatiche:	80,0%	58,1%
Valutazione (per 100 fruitori):		
in numero adeguato	41,7%	58,7%
in numero inadeguato	58,3%	41,3%
Totale	100%	100%

Valutazione delle attrezzature per le altre attività didattiche (laboratori, attività pratiche, ...)



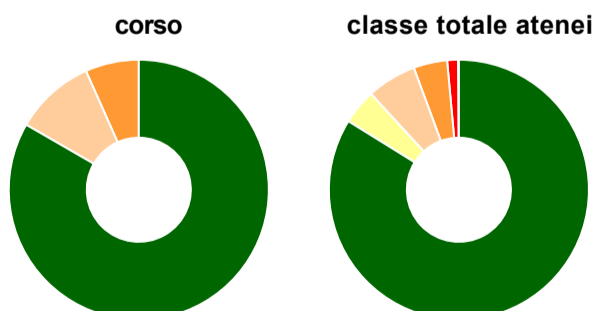
	corso	classe totale atenei
Hanno utilizzato le attrezzature per le altre attività didattiche (laboratori, attività pratiche, ...):	73,3%	64,0%
Valutazione (per 100 fruitori):		
sempre o quasi sempre adeguate	31,8%	30,1%
spesso adeguate	54,5%	44,2%
raramente adeguate	9,1%	22,1%
mai adeguate	4,5%	3,5%
Totale	100%	100%

Valutazione dei servizi di biblioteca (prestito/consultazione, orari di apertura, ...)



	corso	classe totale atenei
Hanno utilizzato i servizi di biblioteca (prestito/consultazione, orari di apertura, ...):	90,0%	96,8%
Valutazione (per 100 fruitori):		
decisamente positiva	37,0%	47,2%
abbastanza positiva	55,6%	46,6%
abbastanza negativa	7,4%	4,5%
decisamente negativa	-	1,7%
Totale	100%	100%

Si iscriverebbero di nuovo all'università?



	corso	classe totale atenei
sì, allo stesso corso dell'Ateneo	83,3%	83,8%
sì, ma ad un altro corso dell'Ateneo	-	4,4%
sì, allo stesso corso, ma in un altro Ateneo	10,0%	6,2%
sì, ma ad un altro corso e in un altro Ateneo	6,7%	4,2%
non si iscriverebbero più all'università	-	1,3%
non rispondono	-	0,1%
Totale	100%	100%

Condizione occupazionale

Anno di indagine: **2020**
dati aggiornati ad aprile 2021

Ateneo: **Università degli Studi 'G. d'Annunzio' di CHIETI-PESCARA - laurea magistrale biennale**

Classe: corso interclasse

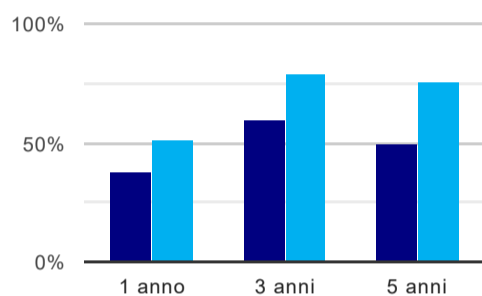
filologia moderna (LM-14)

Corso: **filologia, linguistica e tradizioni letterarie (LM-14,LM-15)**

(valori assoluti)	Laureati	Intervistati	Collettivo esaminato ^(b)	
Laureati del 2019 a 1 anno:	94	56	37	scheda di dettaglio
Laureati del 2017 a 3 anni:	79	48	35	scheda di dettaglio
Laureati del 2015 a 5 anni:	82	40	32	scheda di dettaglio

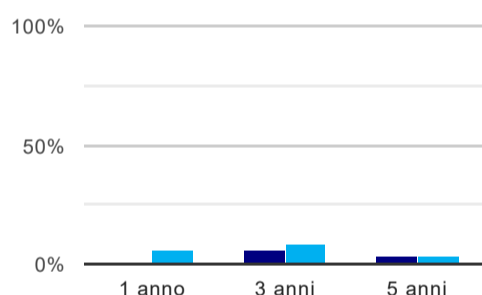
(b) Per una migliore confrontabilità della documentazione, si riportano i dati relativi ai **solli laureati che non lavoravano al momento della laurea**.

Tasso di occupazione⁽¹⁾



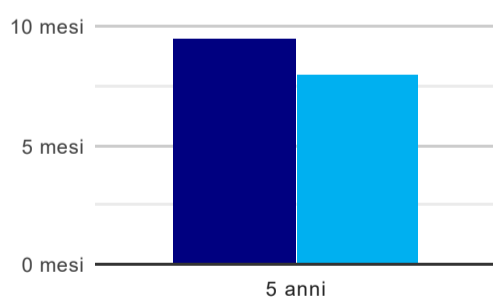
	1 anno	3 anni	5 anni
corso	37,8%	60,0%	50,0%
classe totale atenei	51,4%	78,5%	75,9%

Laureati che non lavorano, non cercano lavoro, ma sono impegnati in un corso universitario o in un tirocinio/praticantato⁽²⁾



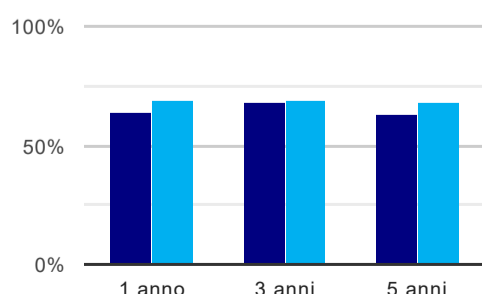
	1 anno	3 anni	5 anni
corso	-	5,7%	3,1%
classe totale atenei	5,8%	7,6%	2,6%

Tempi di ingresso nel mercato del lavoro, dall'inizio della ricerca al reperimento del primo lavoro (medie, in mesi)



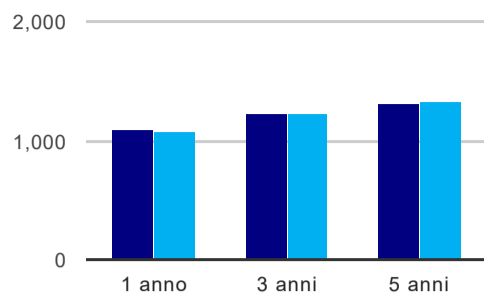
	1 anno	3 anni	5 anni
corso			9,5 mesi
classe totale atenei			8,0 mesi

Occupati che, nel lavoro, utilizzano in misura elevata le competenze acquisite con la laurea



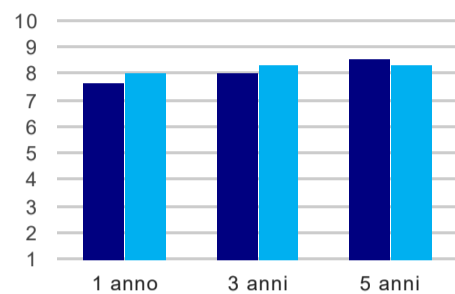
	1 anno	3 anni	5 anni
corso	64,3%	68,4%	62,5%
classe totale atenei	68,8%	69,1%	68,3%

Retribuzione mensile netta (medie, in euro)



	1 anno	3 anni	5 anni
corso	1.095	1.228	1.313
classe totale atenei	1.074	1.235	1.330

Soddisfazione per il lavoro svolto (medie, scala 1-10)



	1 anno	3 anni	5 anni
corso	7,6	8,0	8,6
classe totale atenei	8,1	8,4	8,3

(1) sono considerati occupati tutti coloro che dichiarano di svolgere una qualsiasi attività, anche di formazione o non in regola, purché retribuita.

(2) sono compresi quanti risultano impegnati in dottorati di ricerca, scuole di specializzazione, master universitari e, per i laureati di primo livello, altri corsi di laurea (di qualunque tipo, compresi i corsi attivati presso una delle Istituzioni di Alta Formazione Artistica e Musicale).

Elenco dei corsi aggregati

filologia, linguistica e tradizioni letterarie (LM-14,LM-15)

classe di laurea: filologia moderna (LM-14)
ordinamento D.M. n. 270/2004 - codizione OFF.F 0690107301500003
sedi: CHIETI - attivo dal 2008 al 2019
[scheda SUA](#)

filologia moderna (16/S)

classe di laurea: filologia moderna (16/S)
ordinamento D.M. n. 509/1999 - codizione OFF.F 0690104041500001
sedi: CHIETI - attivo dal 2004 al 2007
[scheda SUA](#)

Scheda Unica Annuale - Soddisfazione per il corso di studio concluso e condizione occupazionale dei laureati

Opzioni:

I dati **includono** i laureati di [corsi equivalenti dell'ordinamento D.M. n. 509/1999](#).

I dati sono confrontati con il totale della **classe di laurea del complesso degli atenei**.

Soddisfazione per il corso di studio concluso

dati aggiornati ad aprile 2021

Ateneo: **Università degli Studi 'G. d'Annunzio' di CHIETI-PESCARA - laurea magistrale biennale**

Classe: corso interclasse

filologia, letterature e storia dell'antichità (LM-15)

Corso: **filologia, linguistica e tradizioni letterarie (LM-14,LM-15)**

Laureati nell'anno solare 2020 (*valori assoluti*)

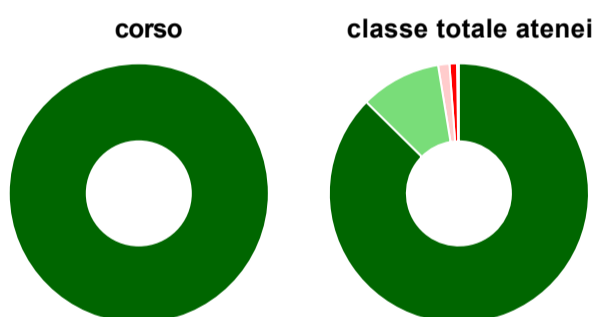
Laureati: **5**

Intervistati: **4**

Collettivo esaminato^(a): **4** [scheda di dettaglio](#)

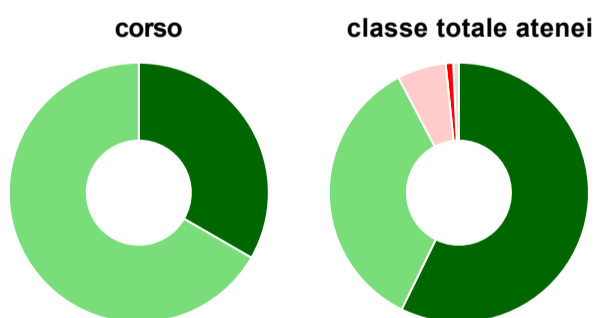
(a) Per una migliore confrontabilità della documentazione, si riportano i dati relativi ai **solli laureati che si sono iscritti al corso di laurea in anni recenti**, cioè a partire dal 2017: 4 di cui 3 intervistati.

Hanno frequentato regolarmente



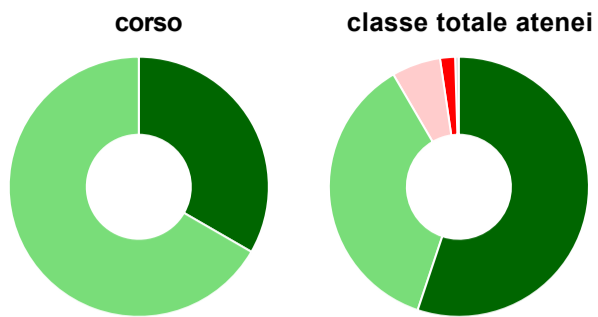
	corso	classe totale atenei
più del 75% degli insegnamenti previsti	100,0%	87,4%
tra il 50% e il 75%	-	10,0%
tra il 25% e il 50%	-	1,4%
meno del 25%	-	0,9%
non rispondono	-	0,2%
Totale	100%	100%

Hanno ritenuto il carico di studio degli insegnamenti adeguato alla durata del corso di studio



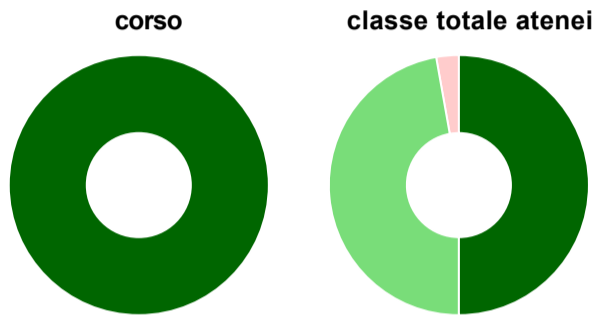
	corso	classe totale atenei
decisamente sì	33,3%	57,2%
più sì che no	66,7%	35,0%
più no che sì	-	6,1%
decisamente no	-	0,9%
non rispondono	-	0,7%
Totale	100%	100%

Hanno ritenuto l'organizzazione degli esami (appelli, orari, informazioni, prenotazioni, ...) soddisfacente



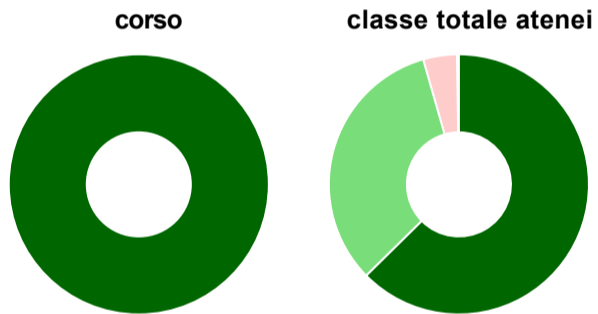
	corso	classe totale atenei
sempre o quasi sempre	33,3%	55,1%
per più della metà degli esami	66,7%	36,4%
per meno della metà degli esami	-	6,1%
mai o quasi mai	-	1,9%
non rispondono	-	0,5%
Totale	100%	100%

Sono soddisfatti dei rapporti con i docenti in generale



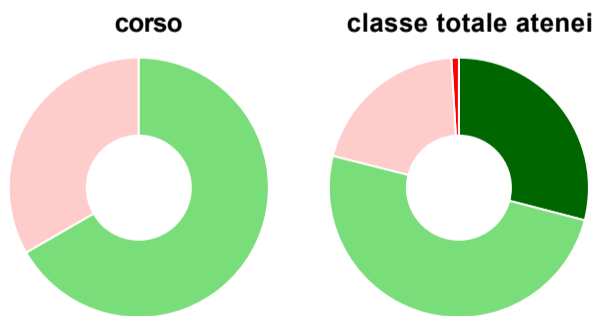
	corso	classe totale atenei
decisamente sì	100,0%	50,0%
più sì che no	-	47,2%
più no che sì	-	2,8%
decisamente no	-	-
non rispondono	-	-
Totale	100%	100%

Sono complessivamente soddisfatti del corso di laurea



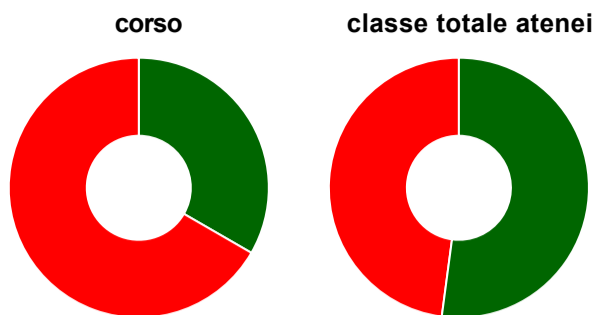
	corso	classe totale atenei
decisamente sì	100,0%	62,6%
più sì che no	-	32,9%
più no che sì	-	4,2%
decisamente no	-	0,2%
non rispondono	-	-
Totale	100%	100%

Valutazione delle aule



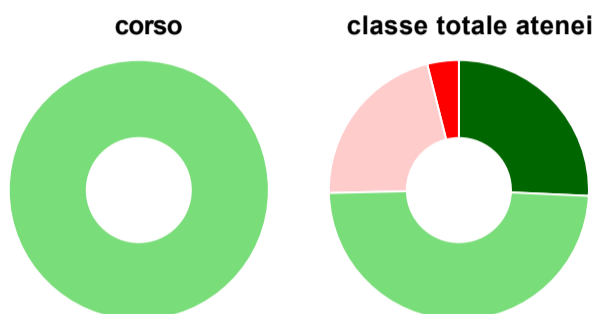
	corso	classe totale atenei
Hanno utilizzato le aule:	100,0%	99,8%
Valutazione (per 100 fruitori):		
sempre o quasi sempre adeguate	-	29,0%
spesso adeguate	66,7%	49,9%
raramente adeguate	33,3%	20,1%
mai adeguate	-	0,9%
Totale	100%	100%

Valutazione delle postazioni informatiche



	corso	classe totale atenei
Hanno utilizzato le postazioni informatiche:	100,0%	61,0%
Valutazione (per 100 fruitori):		
in numero adeguato	33,3%	52,1%
in numero inadeguato	66,7%	47,9%
Totale	100%	100%

Valutazione delle attrezzature per le altre attività didattiche (laboratori, attività pratiche, ...)



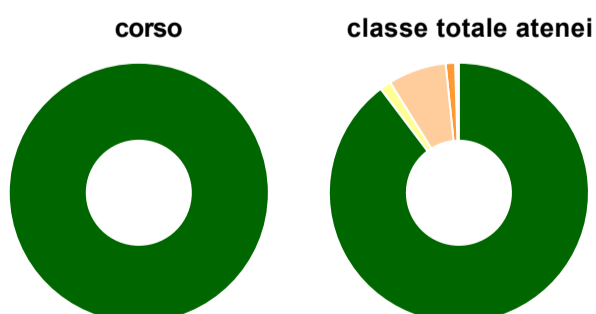
	corso	classe totale atenei
Hanno utilizzato le attrezzature per le altre attività didattiche (laboratori, attività pratiche, ...):	100,0%	65,4%
Valutazione (per 100 fruitori):		
sempre o quasi sempre adeguate	-	25,7%
spesso adeguate	100,0%	48,9%
raramente adeguate	-	21,4%
mai adeguate	-	3,9%
Totale	100%	100%

Valutazione dei servizi di biblioteca (prestito/consultazione, orari di apertura, ...)



	corso	classe totale atenei
Hanno utilizzato i servizi di biblioteca (prestito/consultazione, orari di apertura, ...):	100,0%	99,5%
Valutazione (per 100 fruitori):		
decisamente positiva	-	43,0%
abbastanza positiva	100,0%	45,3%
abbastanza negativa	-	9,2%
decisamente negativa	-	2,6%
Totale	100%	100%

Si iscriverebbero di nuovo all'università?



	corso	classe totale atenei
si, allo stesso corso dell'Ateneo	100,0%	89,7%
si, ma ad un altro corso dell'Ateneo	-	1,4%
si, allo stesso corso, ma in un altro Ateneo	-	7,2%
si, ma ad un altro corso e in un altro Ateneo	-	1,2%
non si iscriverebbero più all'università	-	0,2%
non rispondono	-	0,2%
Totale	100%	100%

Condizione occupazionale

Anno di indagine: **2020**
dati aggiornati ad aprile 2021

Ateneo: **Università degli Studi 'G. d'Annunzio' di CHIETI-PESCARA - laurea magistrale biennale**

Classe: corso interclasse

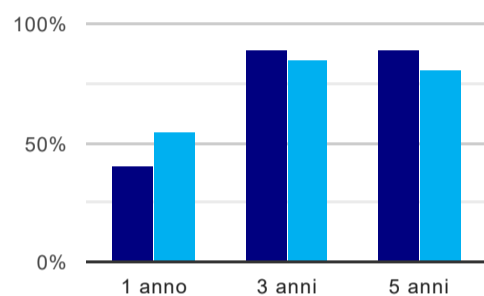
filologia, letterature e storia dell'antichità (LM-15)

Corso: **filologia, linguistica e tradizioni letterarie (LM-14,LM-15)**

(valori assoluti)	Laureati	Intervistati	Collettivo esaminato ^(b)	
Laureati del 2019 a 1 anno:	19	13	10	scheda di dettaglio
Laureati del 2017 a 3 anni:	17	11	9	scheda di dettaglio
Laureati del 2015 a 5 anni:	18	11	9	scheda di dettaglio

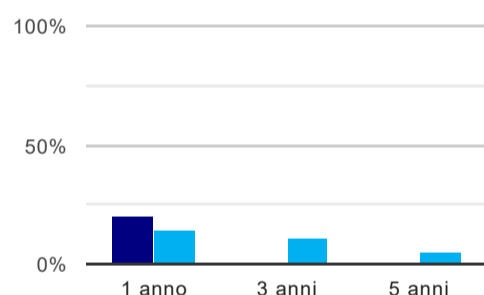
(b) Per una migliore confrontabilità della documentazione, si riportano i dati relativi ai **solli laureati che non lavoravano al momento della laurea**.

Tasso di occupazione⁽¹⁾



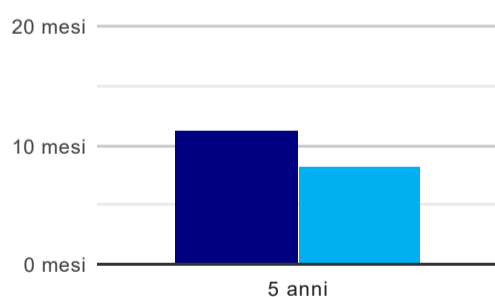
	1 anno	3 anni	5 anni
corso	40,0%	88,9%	88,9%
classe totale atenei	55,4%	85,1%	80,6%

Laureati che non lavorano, non cercano lavoro, ma sono impegnati in un corso universitario o in un tirocinio/praticantato⁽²⁾



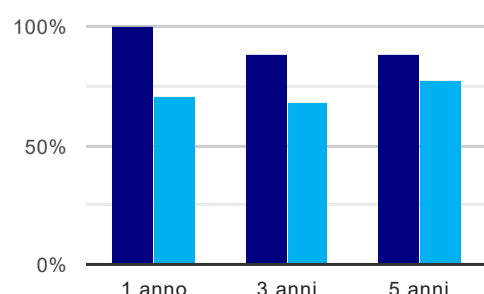
	1 anno	3 anni	5 anni
corso	20,0%	-	-
classe totale atenei	13,9%	11,3%	5,1%

Tempi di ingresso nel mercato del lavoro, dall'inizio della ricerca al reperimento del primo lavoro (medie, in mesi)



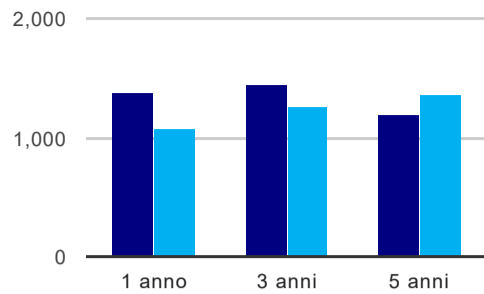
	1 anno	3 anni	5 anni
corso			11,3 mesi
classe totale atenei			8,2 mesi

Occupati che, nel lavoro, utilizzano in misura elevata le competenze acquisite con la laurea



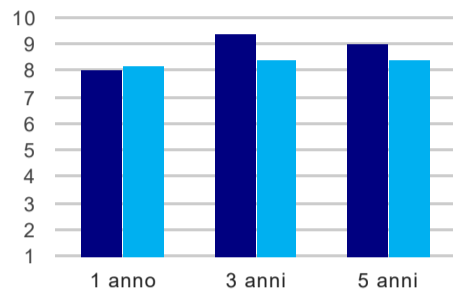
	1 anno	3 anni	5 anni
corso	100,0%	87,5%	87,5%
classe totale atenei	71,4%	68,0%	77,1%

Retribuzione mensile netta (medie, in euro)



	1 anno	3 anni	5 anni
corso	1.376	1.447	1.197
classe totale atenei	1.074	1.263	1.359

Soddisfazione per il lavoro svolto (medie, scala 1-10)



	1 anno	3 anni	5 anni
corso	8,0	9,4	9,0
classe totale atenei	8,2	8,4	8,4

(1) sono considerati occupati tutti coloro che dichiarano di svolgere una qualsiasi attività, anche di formazione o non in regola, purché retribuita.

(2) sono compresi quanti risultano impegnati in dottorati di ricerca, scuole di specializzazione, master universitari e, per i laureati di primo livello, altri corsi di laurea (di qualunque tipo, compresi i corsi attivati presso una delle Istituzioni di Alta Formazione Artistica e Musicale).

Elenco dei corsi aggregati

filologia, linguistica e tradizioni letterarie (LM-14,LM-15)

classe di laurea: filologia, letterature e storia dell'antichità (LM-15)
ordinamento D.M. n. 270/2004 - codizione OFF.F 0690107301500003
sedi: CHIETI - attivo dal 2008 al 2019
[scheda SUA](#)

filologia e letterature del mondo antico (15/S)

classe di laurea: filologia e letterature dell'antichità (15/S)
ordinamento D.M. n. 509/1999 - codizione OFF.F 0690104041400001
sedi: CHIETI - attivo dal 2004 al 2007
[scheda SUA](#)