

Scheda Unica Annuale - Soddisfazione per il corso di studio concluso e condizione occupazionale dei laureati

Opzioni:

I dati **includono** i laureati di [corsi equivalenti dell'ordinamento D.M. n. 509/1999](#).

I dati sono confrontati con il totale della **classe di laurea** del complesso degli atenei.

Soddisfazione per il corso di studio concluso

dati aggiornati ad aprile 2021

Ateneo: **Università degli Studi 'G. d'Annunzio' di CHIETI-PESCARA - laurea di primo livello**

Classe: **professioni sanitarie, infermieristiche e professione sanitaria ostetrica (L/SNT1)**

Corso: **infermieristica (L/SNT1)**

Laureati nell'anno solare 2020 (*valori assoluti*)

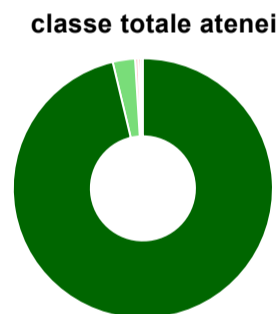
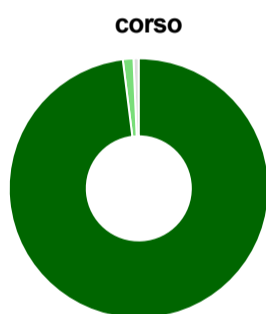
Laureati: **179**

Intervistati: **170**

Collettivo esaminato^(a): **159** [scheda di dettaglio](#)

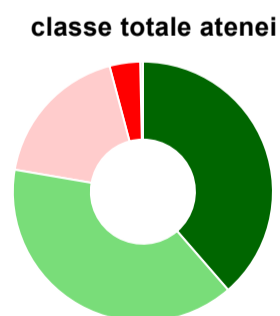
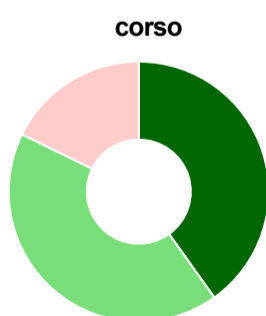
(a) Per una migliore confrontabilità della documentazione, si riportano i dati relativi ai **solli laureati che si sono iscritti al corso di laurea in anni recenti**, cioè a partire dal 2016: 159 di cui 152 intervistati.

Hanno frequentato regolarmente



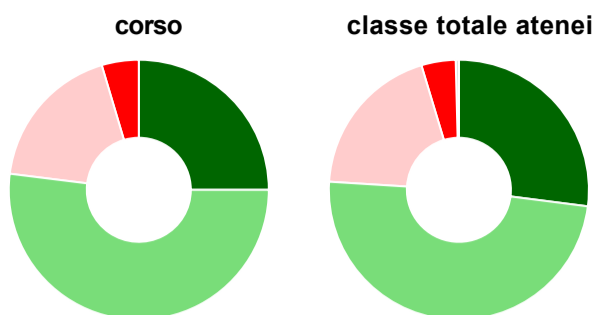
	corso	classe totale atenei
più del 75% degli insegnamenti previsti	98,0%	96,3%
tra il 50% e il 75%	1,3%	2,8%
tra il 25% e il 50%	-	0,4%
meno del 25%	-	0,3%
non rispondono	0,7%	0,3%
Totale	100%	100%

Hanno ritenuto il carico di studio degli insegnamenti adeguato alla durata del corso di studio



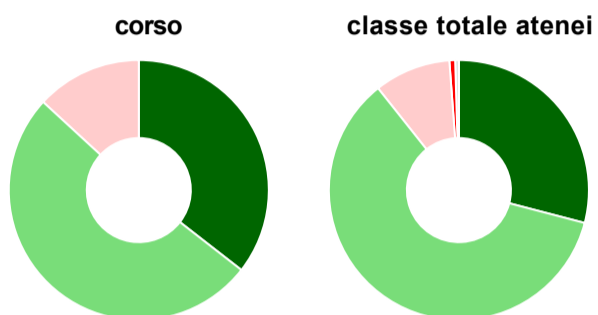
	corso	classe totale atenei
decisamente sì	40,1%	38,6%
più sì che no	42,1%	39,1%
più no che sì	17,8%	18,2%
decisamente no	-	3,8%
non rispondono	-	0,3%
Totale	100%	100%

Hanno ritenuto l'organizzazione degli esami (appelli, orari, informazioni, prenotazioni, ...) soddisfacente



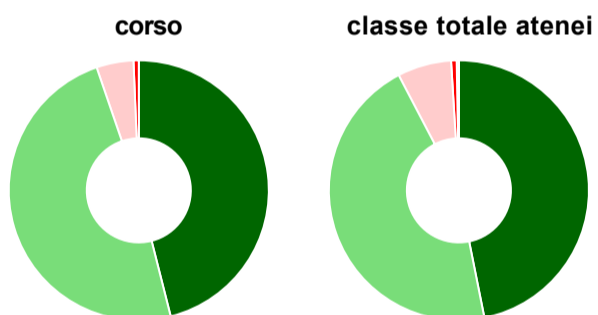
	corso	classe totale atenei
sempre o quasi sempre	25,0%	27,0%
per più della metà degli esami	52,0%	49,0%
per meno della metà degli esami	18,4%	19,4%
mai o quasi mai	4,6%	4,3%
non rispondono	-	0,4%
Totale	100%	100%

Sono soddisfatti dei rapporti con i docenti in generale



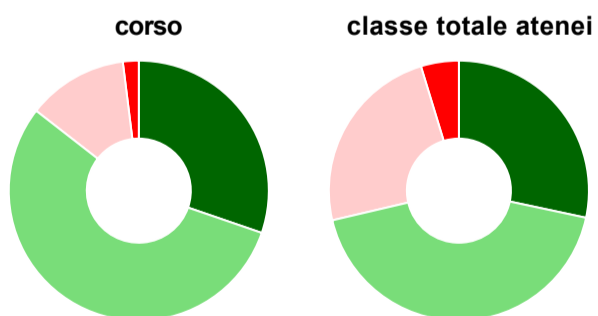
	corso	classe totale atenei
decisamente sì	35,5%	29,1%
più sì che no	51,3%	60,3%
più no che sì	13,2%	9,5%
decisamente no	-	0,7%
non rispondono	-	0,5%
Totale	100%	100%

Sono complessivamente soddisfatti del corso di laurea



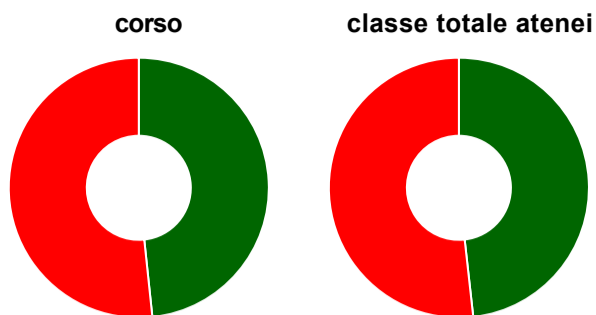
	corso	classe totale atenei
decisamente sì	46,1%	46,9%
più sì che no	48,7%	45,5%
più no che sì	4,6%	6,7%
decisamente no	0,7%	0,7%
non rispondono	-	0,3%
Totale	100%	100%

Valutazione delle aule



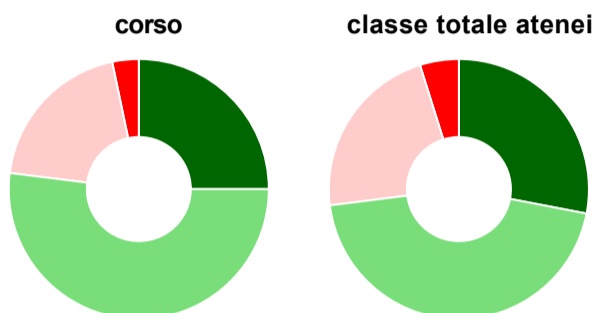
	corso	classe totale atenei
Hanno utilizzato le aule:	100,0%	99,2%
Valutazione (per 100 fruitori):		
sempre o quasi sempre adeguate	30,3%	28,3%
spesso adeguate	55,3%	43,0%
raramente adeguate	12,5%	23,9%
mai adeguate	2,0%	4,7%
Totale	100%	100%

Valutazione delle postazioni informatiche



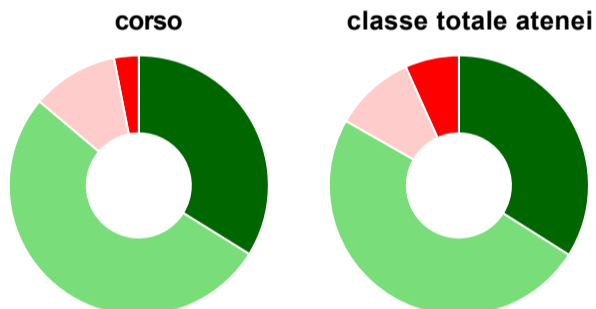
	corso	classe totale atenei
Hanno utilizzato le postazioni informatiche:	78,9%	62,1%
Valutazione (per 100 fruitori):		
in numero adeguato	48,3%	48,2%
in numero inadeguato	51,7%	51,8%
Totale	100%	100%

Valutazione delle attrezzature per le altre attività didattiche (laboratori, attività pratiche, ...)



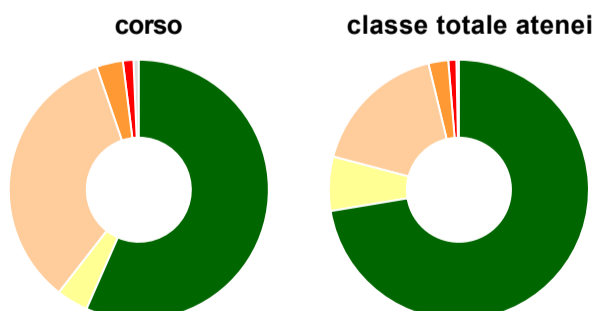
	corso	classe totale atenei
Hanno utilizzato le attrezzature per le altre attività didattiche (laboratori, attività pratiche, ...):	100,0%	94,4%
Valutazione (per 100 fruitori):		
sempre o quasi sempre adeguate	25,0%	28,0%
spesso adeguate	52,0%	45,0%
raramente adeguate	19,7%	22,2%
mai adeguate	3,3%	4,8%
Totale	100%	100%

Valutazione dei servizi di biblioteca (prestito/consultazione, orari di apertura, ...)



	corso	classe totale atenei
Hanno utilizzato i servizi di biblioteca (prestito/consultazione, orari di apertura, ...):	85,5%	77,3%
Valutazione (per 100 fruitori):		
decisamente positiva	33,8%	34,0%
abbastanza positiva	52,3%	49,3%
abbastanza negativa	10,8%	10,0%
decisamente negativa	3,1%	6,7%
Totale	100%	100%

Si iscriverebbero di nuovo all'università?



	corso	classe totale atenei
sì, allo stesso corso dell'Ateneo	56,6%	72,4%
sì, ma ad un altro corso dell'Ateneo	3,9%	6,7%
sì, allo stesso corso, ma in un altro Ateneo	34,2%	17,1%
sì, ma ad un altro corso e in un altro Ateneo	3,3%	2,5%
non si iscriverebbero più all'università	1,3%	1,0%
non rispondono	0,7%	0,3%
Totale	100%	100%

Condizione occupazionale

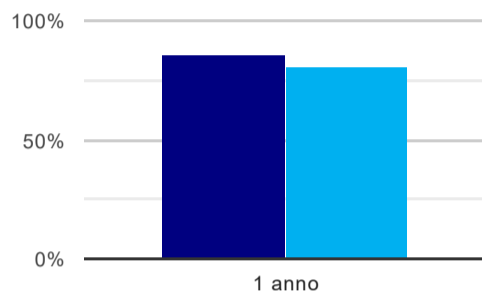
Anno di indagine: 2020
dati aggiornati ad aprile 2021

Ateneo: Università degli Studi 'G. d'Annunzio' di CHIETI-PESCARA - laurea di primo livello
Classe: professioni sanitarie, infermieristiche e professione sanitaria ostetrica (L/SNT1)
Corso: infermieristica (L/SNT1)

(valori assoluti)	Laureati	Intervistati	Collettivo esaminato ^(b)	
Laureati del 2019 a 1 anno:	209	153	131	scheda di dettaglio

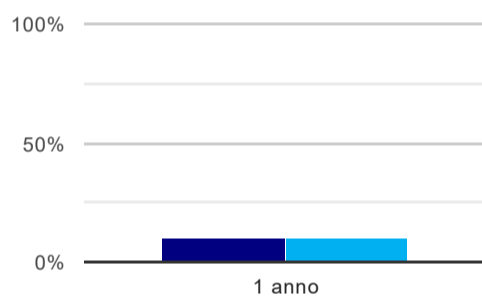
^(b) Per una migliore confrontabilità della documentazione, si riportano i dati relativi ai **solli laureati che non lavoravano al momento della laurea**.

Tasso di occupazione⁽¹⁾



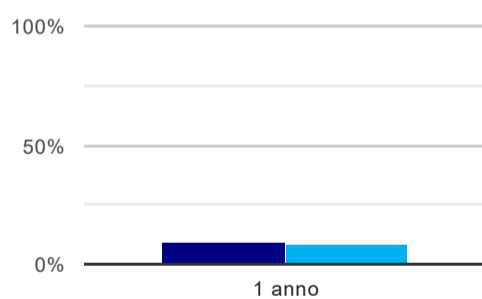
	1 anno
corso	86,3%
classe totale atenei	81,2%

Laureati attualmente iscritti ad un corso di laurea magistrale⁽²⁾



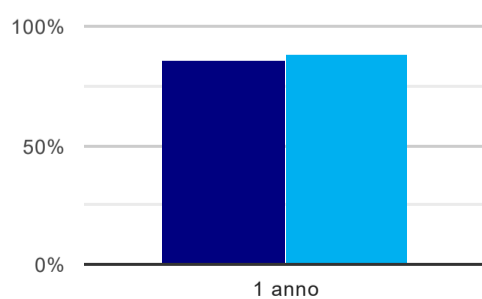
	1 anno
corso	9,9%
classe totale atenei	10,0%

Laureati che non lavorano, non cercano lavoro, ma sono impegnati in un corso universitario o in un tirocinio/praticantato⁽³⁾



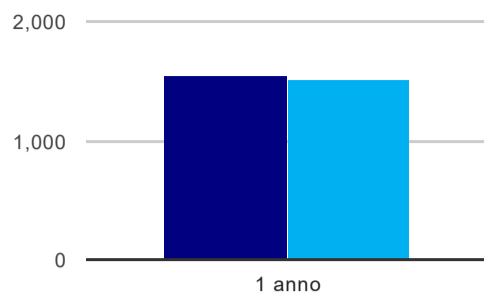
	1 anno
corso	9,2%
classe totale atenei	8,3%

Occupati che, nel lavoro, utilizzano in misura elevata le competenze acquisite con la laurea



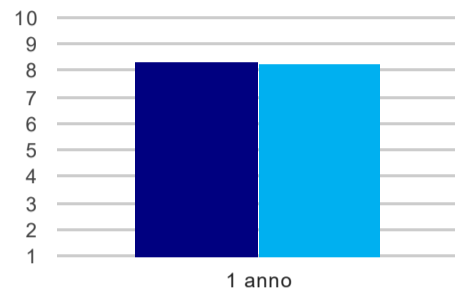
	1 anno
corso	85,8%
classe totale atenei	88,1%

Retribuzione mensile netta (medie, in euro)



	1 anno
corso	1.552
classe totale atenei	1.514

Soddisfazione per il lavoro svolto (medie, scala 1-10)



	1 anno
corso	8,3
classe totale atenei	8,2

(1) sono considerati occupati tutti coloro che dichiarano di svolgere una qualsiasi attività, anche di formazione o non in regola, purché retribuita.

(2) sono considerati anche i laureati iscritti ad un corso a ciclo unico, al corso in Scienze della Formazione primaria, nonché ad un corso di secondo livello presso una delle Istituzioni di Alta Formazione Artistica e Musicale.

(3) sono compresi quanti risultano impegnati in dottorati di ricerca, scuole di specializzazione, master universitari e, per i laureati di primo livello, altri corsi di laurea (di qualunque tipo, compresi i corsi attivati presso una delle Istituzioni di Alta Formazione Artistica e Musicale).

Elenco dei corsi aggregati

infermieristica (L/SNT1)

classe di laurea: professioni sanitarie, infermieristiche e professione sanitaria ostetrica (L/SNT1)

ordinamento D.M. n. 270/2004 - codizione OFF.F 0690106204600001

sedi: PESCARA, CHIETI, VASTO - attivo dal 2011 al 2019

[scheda SUA](#)

infermieristica (SNT/1)

classe di laurea: professioni sanitarie infermieristiche e professione sanitaria ostetrica (SNT/1)

ordinamento D.M. n. 509/1999 - codizione OFF.F 0690104050400001

sedi: CHIETI - attivo dal 2001 al 2010

[scheda SUA](#)