

## Scheda Unica Annuale - Soddisfazione per il corso di studio concluso e condizione occupazionale dei laureati

### Opzioni:

I dati **includono** i laureati di [corsi equivalenti dell'ordinamento D.M. n. 509/1999](#).

I dati sono confrontati con il totale della **classe di laurea del complesso degli atenei**.

### Soddisfazione per il corso di studio concluso

dati aggiornati ad aprile 2021

Ateneo: **Università degli Studi 'G. d'Annunzio' di CHIETI-PESCARA - laurea magistrale biennale**

Classe: **lingue moderne per la comunicazione e la cooperazione internazionale (LM-38)**

Corso: **lingue straniere per l'impresa e la cooperazione internazionale (LM-38)**

Laureati nell'anno solare 2020 (*valori assoluti*)

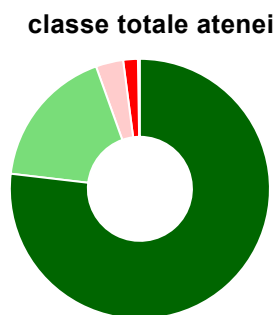
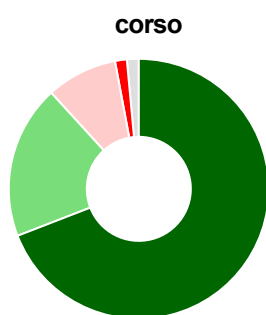
Laureati: **96**

Intervistati: **86**

Collettivo esaminato<sup>(a)</sup>: **75** [scheda di dettaglio](#)

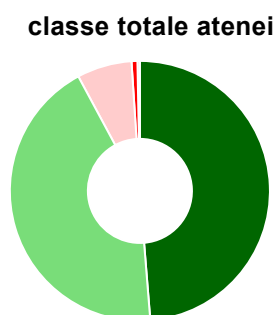
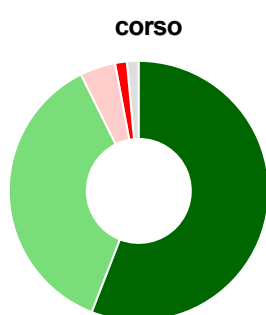
(a) Per una migliore confrontabilità della documentazione, si riportano i dati relativi ai **solli laureati che si sono iscritti al corso di laurea in anni recenti**, cioè a partire dal 2017: 75 di cui 68 intervistati.

#### Hanno frequentato regolarmente



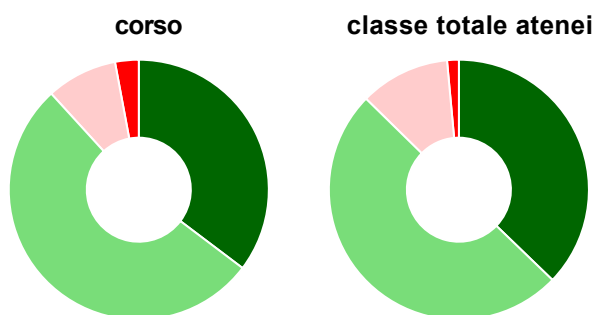
	corso	classe totale atenei
più del 75% degli insegnamenti previsti	69,1%	76,9%
tra il 50% e il 75%	19,1%	17,7%
tra il 25% e il 50%	8,8%	3,4%
meno del 25%	1,5%	1,8%
non rispondono	1,5%	0,2%
<b>Totale</b>	<b>100%</b>	<b>100%</b>

#### Hanno ritenuto il carico di studio degli insegnamenti adeguato alla durata del corso di studio



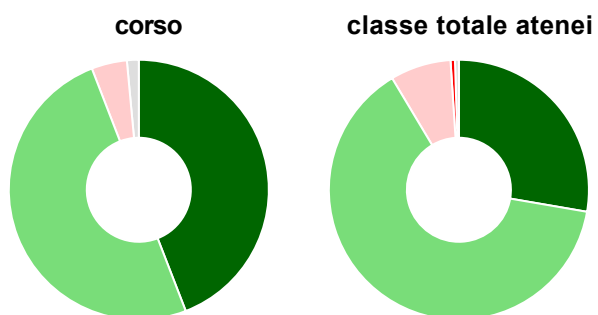
	corso	classe totale atenei
decisamente sì	55,9%	48,7%
più sì che no	36,8%	43,4%
più no che sì	4,4%	6,8%
decisamente no	1,5%	0,7%
non rispondono	1,5%	0,3%
<b>Totale</b>	<b>100%</b>	<b>100%</b>

### Hanno ritenuto l'organizzazione degli esami (appelli, orari, informazioni, prenotazioni, ...) soddisfacente



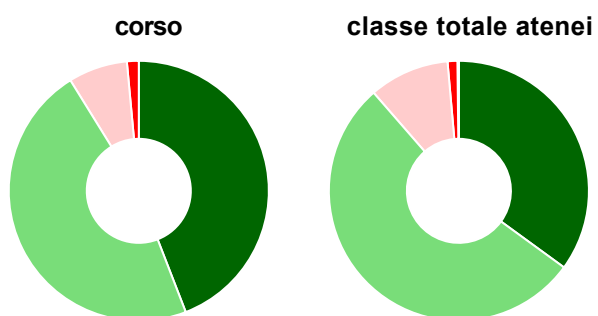
	corso	classe totale atenei
sempre o quasi sempre	35,3%	37,2%
per più della metà degli esami	52,9%	50,1%
per meno della metà degli esami	8,8%	11,2%
mai o quasi mai	2,9%	1,5%
non rispondono	-	-
<b>Totale</b>	<b>100%</b>	<b>100%</b>

### Sono soddisfatti dei rapporti con i docenti in generale



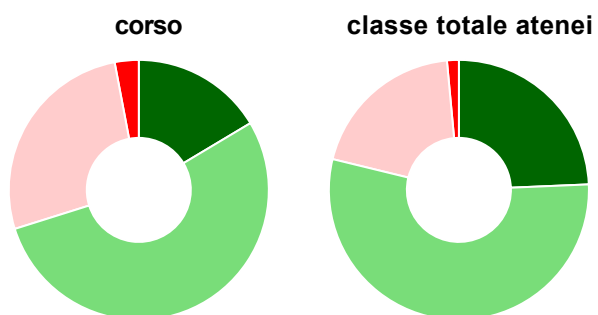
	corso	classe totale atenei
decisamente sì	44,1%	27,7%
più sì che no	50,0%	63,7%
più no che sì	4,4%	7,6%
decisamente no	-	0,5%
non rispondono	1,5%	0,5%
<b>Totale</b>	<b>100%</b>	<b>100%</b>

### Sono complessivamente soddisfatti del corso di laurea



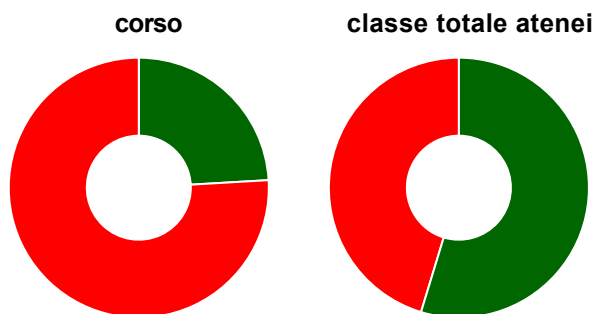
	corso	classe totale atenei
decisamente sì	44,1%	35,0%
più sì che no	47,1%	53,6%
più no che sì	7,4%	10,0%
decisamente no	1,5%	1,2%
non rispondono	-	0,2%
<b>Totale</b>	<b>100%</b>	<b>100%</b>

### Valutazione delle aule



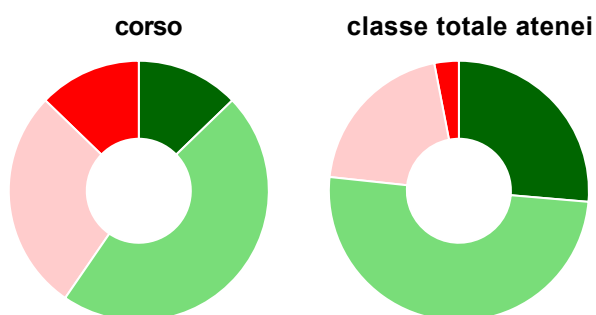
	corso	classe totale atenei
<b>Hanno utilizzato le aule:</b>	<b>98,5%</b>	<b>99,1%</b>
<b>Valutazione (per 100 fruitori):</b>		
sempre o quasi sempre adeguate	16,4%	24,3%
spesso adeguate	53,7%	54,5%
raramente adeguate	26,9%	19,7%
mai adeguate	3,0%	1,5%
<b>Totale</b>	<b>100%</b>	<b>100%</b>

## Valutazione delle postazioni informatiche



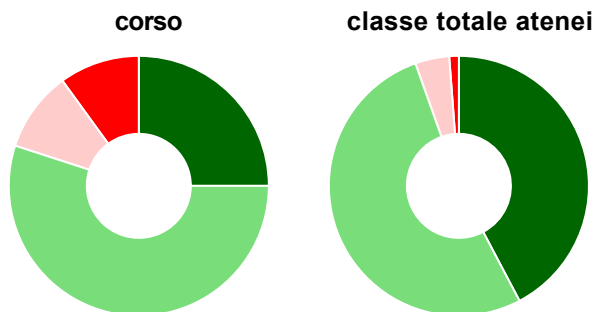
	corso	classe totale atenei
<b>Hanno utilizzato le postazioni informatiche:</b>	<b>79,4%</b>	<b>80,3%</b>
<b>Valutazione (per 100 fruitori):</b>		
in numero adeguato	24,1%	54,7%
in numero inadeguato	75,9%	45,3%
<b>Totale</b>	<b>100%</b>	<b>100%</b>

## Valutazione delle attrezzature per le altre attività didattiche (laboratori, attività pratiche, ...)



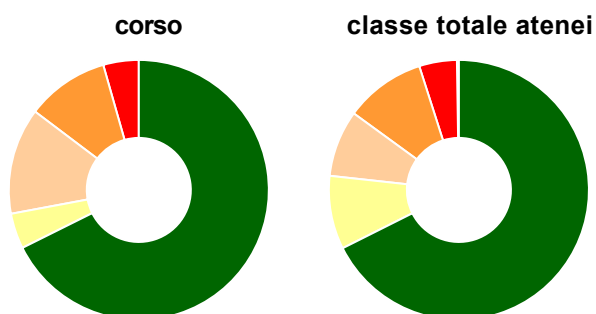
	corso	classe totale atenei
<b>Hanno utilizzato le attrezzature per le altre attività didattiche (laboratori, attività pratiche, ...):</b>	<b>69,1%</b>	<b>73,9%</b>
<b>Valutazione (per 100 fruitori):</b>		
sempre o quasi sempre adeguate	12,8%	26,4%
spesso adeguate	46,8%	50,3%
raramente adeguate	27,7%	20,3%
mai adeguate	12,8%	3,0%
<b>Totale</b>	<b>100%</b>	<b>100%</b>

## Valutazione dei servizi di biblioteca (prestito/consultazione, orari di apertura, ...)



	corso	classe totale atenei
<b>Hanno utilizzato i servizi di biblioteca (prestito/consultazione, orari di apertura, ...):</b>	<b>88,2%</b>	<b>91,9%</b>
<b>Valutazione (per 100 fruitori):</b>		
decisamente positiva	25,0%	42,3%
abbastanza positiva	55,0%	52,3%
abbastanza negativa	10,0%	4,2%
decisamente negativa	10,0%	1,2%
<b>Totale</b>	<b>100%</b>	<b>100%</b>

## Si iscriverebbero di nuovo all'università?



	corso	classe totale atenei
sì, allo stesso corso dell'Ateneo	67,6%	67,6%
sì, ma ad un altro corso dell'Ateneo	4,4%	9,1%
sì, allo stesso corso, ma in un altro Ateneo	13,2%	8,3%
sì, ma ad un altro corso e in un altro Ateneo	10,3%	10,0%
non si iscriverebbero più all'università	4,4%	4,7%
non rispondono	-	0,2%
<b>Totale</b>	<b>100%</b>	<b>100%</b>

# Condizione occupazionale

Anno di indagine: **2020**  
dati aggiornati ad aprile 2021

Ateneo: **Università degli Studi 'G. d'Annunzio' di CHIETI-PESCARA - laurea magistrale biennale**

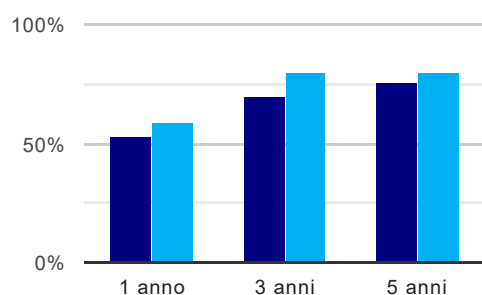
Classe: **lingue moderne per la comunicazione e la cooperazione internazionale (LM-38)**

Corso: **lingue straniere per l'impresa e la cooperazione internazionale (LM-38)**

(valori assoluti)	Laureati	Intervistati	Collettivo esaminato <sup>(b)</sup>	
Laureati del 2019 a 1 anno:	76	43	32	<a href="#">scheda di dettaglio</a>
Laureati del 2017 a 3 anni:	86	52	40	<a href="#">scheda di dettaglio</a>
Laureati del 2015 a 5 anni:	113	50	41	<a href="#">scheda di dettaglio</a>

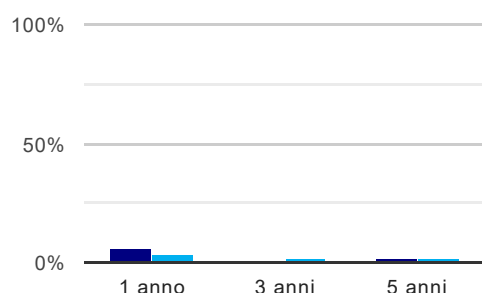
(b) Per una migliore confrontabilità della documentazione, si riportano i dati relativi ai **solli laureati che non lavoravano al momento della laurea**.

## Tasso di occupazione<sup>(1)</sup>



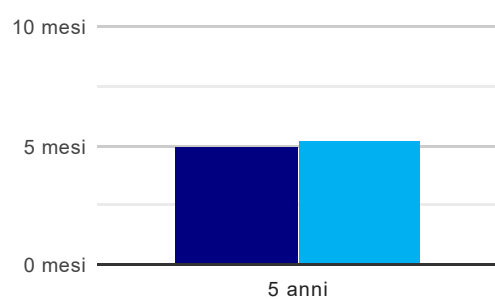
	1 anno	3 anni	5 anni
corso	53,1%	70,0%	75,6%
classe totale atenei	58,8%	80,1%	80,3%

## Laureati che non lavorano, non cercano lavoro, ma sono impegnati in un corso universitario o in un tirocinio/praticantato<sup>(2)</sup>



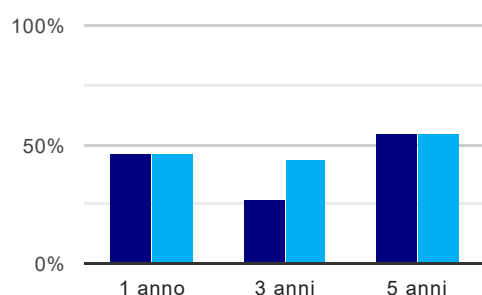
	1 anno	3 anni	5 anni
corso	6,3%	-	2,4%
classe totale atenei	3,3%	1,9%	1,9%

## Tempi di ingresso nel mercato del lavoro, dall'inizio della ricerca al reperimento del primo lavoro (medie, in mesi)



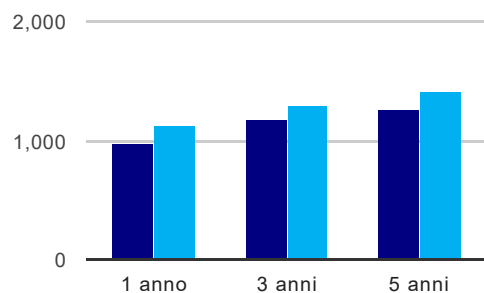
	1 anno	3 anni	5 anni
corso			4,9 mesi
classe totale atenei			5,2 mesi

## Occupati che, nel lavoro, utilizzano in misura elevata le competenze acquisite con la laurea



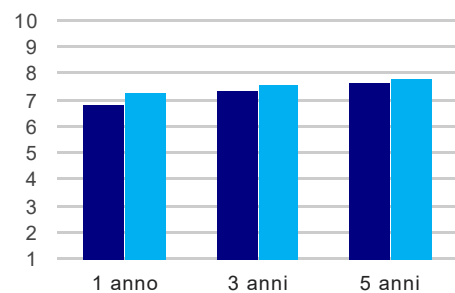
	1 anno	3 anni	5 anni
corso	46,2%	26,9%	55,2%
classe totale atenei	45,9%	44,3%	55,0%

### Retribuzione mensile netta (medie, in euro)



	1 anno	3 anni	5 anni
corso	983	1.176	1.258
classe totale atenei	1.120	1.295	1.408

### Soddisfazione per il lavoro svolto (medie, scala 1-10)



	1 anno	3 anni	5 anni
corso	6,8	7,3	7,7
classe totale atenei	7,3	7,6	7,8

(1) sono considerati occupati tutti coloro che dichiarano di svolgere una qualsiasi attività, anche di formazione o non in regola, purché retribuita.

(2) sono compresi quanti risultano impegnati in dottorati di ricerca, scuole di specializzazione, master universitari e, per i laureati di primo livello, altri corsi di laurea (di qualunque tipo, compresi i corsi attivati presso una delle Istituzioni di Alta Formazione Artistica e Musicale).

#### Elenco dei corsi aggregati

##### lingue straniere per l'impresa e la cooperazione internazionale (LM-38)

classe di laurea: lingue moderne per la comunicazione e la cooperazione internazionale (LM-38)

ordinamento D.M. n. 270/2004 - codizione OFF.F 0690107303900002

sedì: PESCARA - attivo dal 2008 al 2019

[scheda SUA](#)

##### lingue straniere per l'impresa e la cooperazione internazionale (43/S)

classe di laurea: lingue straniere per la comunicazione internazionale (43/S)

ordinamento D.M. n. 509/1999 - codizione OFF.F 0690105044200001

sedì: PESCARA - attivo dal 2004 al 2007

[scheda SUA](#)